


٥٩٠

# مكان محافظة الخليل

تعداد

رابطة ابي معين  
الخليل  
مركز الابحاث

## دراسة ديموغرافية



اعداد  
الباحث  
مساعدة الباحث  
تيسير مسودي  
عبدالرحمن القيوه

أيار ١٩٨٧



## فهرس المحتويات

الصفحة	الموضوع
٧	تصدير
١٠	مصطلحات ديموغرافية
١٤	المقدمة
٢٣	<u>الفصل الاول : سكان قضاء الخليل في بداية عهد الانتداب البريطاني</u>
٢٥	١ - سكان قضاء الخليل في تعداد عام ١٩٢٢
٢٥	١ - ١ عدد سكان قضاء الخليل في تعداد عام ١٩٢٢
٢٦	١ - ٢ توزيع سكان قضاء الخليل حسب الريف والحضر في تعداد عام ١٩٢٢
٢٩	١ - ٣ التركيب العمري والنوعي لسكان قضاء الخليل في تعداد عام ١٩٢٢
٣٢	١ - ٤ الحالة الزوجية لسكان قضاء الخليل في تعداد عام ١٩٢٢
٤٠	<u>الفصل الثاني : سكان قضاء الخليل عام ١٩٣١ ونهاية عهد الانتداب البريطاني</u>
٤١	٢ - سكان قضاء الخليل في تعداد عام ١٩٣١
٤١	٢ - ١ عدد سكان قضاء الخليل في تعداد عام ١٩٣١
٤٥	٢ - ٢ نمو سكان قضاء الخليل خلال الفترة من ١٩٢٢ - ١٩٣١
٥٦	٢ - ٣ التركيب العمري والنوعي لسكان قضاء الخليل في تعداد عام ١٩٣١
٦١	٢ - ٤ الحالة الزوجية لسكان قضاء الخليل في تعداد عام ١٩٣١

- ١٣٩ ٤ - ١ عدد سكان لواء الخليل في تعداد عام ١٩٦١
- ١٤٠ ٤ - ٢ نمو سكان لواء الخليل خلال الفترة من ١٩٥٢ - ١٩٦١
- ١٤٣ ٤ - ٣ الهجرة من لواء الخليل خلال الفترة بين عام ١٩٥٢ و ١٩٦١
- ١٥٠ ٤ - ٤ التركيب العمري والنوعي لسكان لواء الخليل في تعداد عام ١٩٦١
- ١٥٩ ٤ - ٥ الحالة الزوجية لسكان لواء الخليل في تعداد عام ١٩٦١
- ١٦٣ ٤ - ٦ الحالة التعليمية لسكان لواء الخليل في تعداد عام ١٩٦١
- ١٦٩ ٤ - ٧ الخصائص الاقتصادية لسكان لواء الخليل في تعداد عام ١٩٦١
- ١٧٤ ٤ - ٨ خصائص المساكن في تعداد عام ١٩٦١
- ١٧٤ ٤ - ٨ - ١ توزيع الاسر حسب حجمها في تعداد عام ١٩٦١
- ١٧٦ ٤ - ٨ - ٢ توزيع المساكن حسب نوعها في تعداد عام ١٩٦١
- ١٧٧ ٤ - ٨ - ٣ صفة شاغلي وحدات السكن في لواء الخليل عام ١٩٦١
- ١٧٨ ٤ - ٨ - ٤ الخدمات المتوفرة في المساكن بلواء الخليل عام ١٩٦١
- ٢١٤ الفصل الخامس : سكان لواء الخليل في عهد الاحتلال الاسرائيلي
- ٢١٥ ٥ - ١ سكان لواء الخليل في بداية الاحتلال الاسرائيلي
- ٢١٧ ٥ - ٢ سكان لواء الخليل في الوقت الحاضر

- ٦٣ ٢ - ٥ الحالة التعليمية لسكان قضاء الخليل في تعداد عام ١٩٣١
- ٦٤ ٢ - ٦ الحالة العملية لسكان قضاء الخليل في تعداد عام ١٩٣١
- ٦٧ ٢ - ٧ سكان الخليل في نهاية عهد الانتداب البريطاني
- ١٠٠ الفصل الثالث : السكان والمساكن في لواء الخليل في بداية العهد الاردني
- ١٠١ ٣ - عدد سكان لواء الخليل في تعداد عام ١٩٥٢
- ١٠٢ ٣ - ١ عدد سكان لواء الخليل في تعداد عام ١٩٥٢
- ١٠٥ ٣ - ٢ خصائص المساكن في تعداد عام ١٩٥٢
- ١٠٦ ٣ - ٢ - ١ نوع بناء وحدات السكن في لواء الخليل
- ١٠٨ ٣ - ٢ - ٢ عدد طوابق وحدات السكن الثابتة واستخداماتها
- ١٠٩ ٣ - ٢ - ٣ صفة شاغلي وحدات السكن في لواء الخليل
- ١١١ ٣ - ٢ - ٤ توزيع وحدات السكن الثابتة حسب عدد الغرف
- ١١٣ ٣ - ٢ - ٥ توزيع الاسر حسب وحدات السكن في لواء الخليل
- ١١٤ ٣ - ٢ - ٦ الخدمات المتوفرة في المساكن الثابتة بلواء الخليل
- ١٣٧ الفصل الرابع : السكان والمساكن في لواء الخليل عام ١٩٦١
- ١٣٩ ٤ - سكان لواء الخليل في تعداد عام ١٩٦١

٢٣٤	١	١٢٢١	خاتمه
٢٣٩	٦	١٢٢١	توصيات
٢٤٢		١٢٢١	فهرس الجداول
٢٥١	٦	١٢٢١	فهرس الخرائط
٢٥٢		١٢٢١	فهرس الاشكال والرسوم البيانية
٢٥٤	٣	١٢٢١	مصادر ومراجع البحث

# تصدير

## تصديـر

=====

"الدليل الى الخليل" سلسلة من الموءلفات ، ستصدر عن مركز  
أبحاث رابطة الجامعيين تباعا ، يعنى كل موءلف بجانب من جوانب  
الحياة في محافظة الخليل ، ويختص كل منها بدراسة ناحية هامة  
بأسلوب علمي رزين ، وكلف بذلك بحائه متخصصون لأعداد فصل أو أكثر  
في هذه الموءلفات •

وقد تم اعداد عدة بحوث تناولت تاريخ الخليل القديم والحديث ،  
وظروف منطقة الخليل الجغرافية ، وجرى اعداد بحوث أخرى تتناول  
الأوضاع الاقتصادية والاجتماعية والتعليمية ، وستصدر هذه الأبحاث  
قريبا •

ويسر مركز أبحاث رابطة الجامعيين أن يضع بين يدي المواطنين  
هذا الموءلف "سكان محافظة الخليل - دراسة ديموغرافية - " فهو  
باكورة الدليل الى الخليل والموءلف الاول في هذه السلسلة •

وفي هذا الموءلف يطلعنا الباحث على الأوضاع الديموغرافية في  
محافظة الخليل منذ عام ١٩٢٢ وحتى عام ١٩٨٥ • ويعرفنا بنمو  
وخصائص وتوزيعات السكان في المحافظة خلال هذه الفترة الطويلة ،  
والتغيرات التي حدثت في عدد السكان وخصائصهم والعوامل الموءثرة  
فيها ، كما ركز الباحث على الهجرة من المحافظة وعواملها وأسبابها ،  
وبين بالأرقام حجم الهجرة الهائل من المحافظة خلال فترة الدراسة •  
ونظرا لطول فترة الدراسة والتغيرات السياسية خلال هذه الفترة

من حيث وقوع محافظة الخليل تحت الانتداب البريطاني وخروجها منه عام ١٩٤٨ لتدخل في العهد الاردني حتى عام ١٩٦٧ ثم تسقط في براثن الاحتلال حتى هذا الوقت فقد عمد الباحث الى تقسيم الدراسة لفصول ، كل فصل تناول الازواضع الديموغرافية في حقبة زمنية محددة ، فقد اختص الفصل الاول بدراسة الازواضع الديموغرافية في الخليل في بداية عهد الانتداب البريطاني عام ١٩٢٢ ، واختص الفصل الثاني بدراسة هذه الازواضع في عام ١٩٣١ ونهاية عهد الانتداب ، اما الفصل الثالث فقد اختص بدراسة الازواضع الديموغرافية في عام ١٩٥٢ ، بينما اختص الفصل الرابع بدراسة هذه الخصائص في عام ١٩٦١ ، اما الفصل الخامس والاخير فقد خصص لدراسة نمو سكان لواء الخليل في عهد الاحتلال الاسرائيلي .

ان اختيار الباحث لهذه السنوات كنقاط ارتكاز لفصول البحث يرجع الى أنه في هذه السنوات أجريت تعدادات سكانية في فلسطين او في الضفة الغربية ، فتوفرت بالتالي بيانات احصائية يمكن استخدامها في الدراسة .

والفريد في هذا البحث أن الرقم الاحصائي العربي في عهد الاحتلال قد برز في هذا البحث ، اذ من المعروف أن اخر تعداد أجرى في الضفة الغربية هو تعداد عام ١٩٦٧ ، والاحصاءات المتوفرة عن الاراضي المحتلة حتى هذا الوقت مصدرها النشرات الاحصائية الاسرائيلية ، ولم يتوفر رقم احصائي من غير هذه المصادر ، ولا يعرف احد مدى الدقة في هذه الاحصاءات أو اتجاه الخطأ فيها .

لذا فإن هذا البحث لم يكتف بالاعتماد على النشرات الاحصائية

في التزود بالاحصاءات ، بل انه أيضا اعتمد على بيانات التعداد السكاني لقرى محافظة الخليل الذي أجراه مركز أبحاث رابطة الجامعةيين في نهاية عام ١٩٨٥ ، للتعرف على نمو السكان في اللواء في عهد الاحتلال .

ان تعداد القرى في لواء الخليل هذا سيمكن مركز أبحاث رابطة الجامعةيين من اصدار سلسلة من الموعلفات يعنى كل موعلف بقرية من قرى اللواء ، فيبحث في جغرافيتها وتاريخها وعادات سكانها وظروفهم الاقتصادية والاجتماعية ويبحث أيضا في نمو سكانها وخصائصهم وتوزيعاتهم الديموغرافية .

ويأمل مركز أبحاث رابطة الجامعةيين أن يسد هذا البحث ثغرة في المكتبة الفلسطينية ، ويحقق رغبة الكثيرين من المواطنين الراغبين في التعرف على الخصائص الديموغرافية لمحافظة الخليل .

مركز الأبحاث

## مصطلحات ديموغرافية

=====

يستخدم في علم السكان ( الديموغرافيا ) العديد من المصطلحات التي قد لا يستوعبها الا المختص في هذا المجال ، وحتى يسهل على غير المختصين فهم هذه المصطلحات فقد أوردنا هنا قائمة بأهم المصطلحات الديموغرافية التي استخدمت في هذا البحث :

### ١ - الديموغرافيا Demography

كلمة لاتينية تتألف من مقطعين Demo وتعني بشر ، Graphy وتعني صورة أو وصف • والكلمة بجملتها تستخدم كمصطلح يعني : علم السكان •

### ٢ - نمو السكان Groth of Population

يعرف نمو السكان بأنه الزيادة أو النقص في عدد السكان وهو محصلة عوامل ديموغرافية ثلاث : المواليد والوفيات والهجرة •

### ٣ - معدل نمو السكان Rate of Population Groth

يحسب هذا المعدل بثلاث طرق وقد استخدمنا في هذا البحث طريقة المتوالية الهندسية ومعادلتها :

$$\text{عدد السكان في نهاية الفترة} = \text{عدد السكان في بداية الفترة} \times (1+r)^t \times 1000$$

حيث : ر ترمز الى معدل نمو السكان

ت ترمز الى عدد السنوات بين الفترتين •  
وباستخدام اللوغرتمات يمكن ايجاد معدل النمو •

### ٤ - الزيادة السكانية Population Increase

الزيادة السكانية = عدد السكان في نهاية الفترة - عدد السكان في بداية الفترة •

= عدد المواليد - عدد الوفيات + عدد المهاجرين الى البلد - عدد المهاجرين من البلد •

### ٥ - الزيادة الطبيعية Natural Increase

الزيادة الطبيعية = المواليد - الوفيات

وعليه فان :

الزيادة السكانية = الزيادة الطبيعية + عدد المهاجرين الى البلد - عدد المهاجرين من البلد •  
= الزيادة الطبيعية + صافي الهجرة •

### ٦ - معدل المواليد الخام Crude Barth Rate

معدل المواليد الخام =  $\frac{\text{عدد المواليد المسجلين خلال السنة}}{\text{عدد السكان في منتصف السنة}} \times 1000$

### ٧ - معدل الوفيات الخام Crude Death Rate

معدل الوفيات الخام =  $\frac{\text{عدد الوفيات الحادثة خلال السنة}}{\text{عدد السكان في منتصف السنة}} \times 1000$

### ٨ - معدل الزيادة الطبيعية Rate of Natural Increase

معدل الزيادة الطبيعية =  $\frac{\text{الزيادة الطبيعية}}{\text{عدد السكان في منتصف السنة}} \times 1000$

= معدل المواليد الخام - معدل الوفيات الخام

$$\text{نسبة الجنس} = \frac{\text{عدد الذكور}}{\text{عدد الاناث}} \times 100$$

وتبين هذه النسبة عدد الذكور لكل مئة انثى ، وعادة ما تكون هذه النسبة تساوي مئة او تزيد عنها بقليل ، اما اذا زادت او قلت عن مئة بكثير فلا بد من تفسير ذلك . اما اذا حسبت لكل فئة عمرية فان لها نمطا خاصا ، اذ تكون أعلى من مئة بقليل في الفئات العمريّة الصغيرة ، ومساوية للمئة في فئات الاعمار الشابة و اقل من مئة في الفئات العمريّة الكبيرة . وأي خروج عن هذا النمط يحتاج الى تفسير ، وتتأثر نسبة الجنس كثيرا بالهجرة ، فاذا كانت هناك هجرة سكانية من البلد فان نسبة الجنس تنخفض عن مئة لان المهاجرين في معظمهم يكونوا من الذكور . أما اذا كانت الهجرة الى البلد فان نسبة الجنس تغدوا اكثر من مئة .

هو العمر الذي يقسم عدد السكان الى قسمين متساويين بحيث يكون نصف عدد السكان أعمارهم تقل عن هذا العمر والنصف الآخر أعمارهم تزيد على ذلك .

١١ - رقم الامم المتحدة القياسي لدقة الاعمار U.N. Age Sex Accuracy Index

هو مقياس لمعرفة مدى دقة الاعمار ويحسب من خلال تحليل الاختلافات في نسب الجنس ونسب العمر لكل من الذكور والاناث وحساب متوسطات هذه النسب ثم يضرب متوسط نسبة الجنس في ثلاثة وجمع الى حاصل الضرب متوسط نسبة العمر للذكور وللاناث . فاذا كان حاصل الجمع اقل من عشرين فهذا يعني ان بيانات التركيب العمري والنوعي جيدة . اما اذا كانت اعلى من عشرين و اقل من اربعين فتكون هذه البيانات مغلوبة وخاطئة . واذا تجاوزت الاربعين فهذا يعني ان هذه البيانات لا يصح استخدامها قبل اجراء التصحيح اللازم لها .

## المقدمة

## مقدمة

تحدو الرغبة الباحث في سكان منطقة ما الى سبر غور التاريخ ليجد فيه رقما احصائيا يبين له عدد سكان هذه المنطقة في حقبة زمنية ماضية ، لكن هذه الرغبة عادة ما تصدم بعقبتين اولاهما : -  
قلة اهتمام الاقدمين بالاحصاء بشكل عام وبالاحصاءات المتعلقة بالسكان بشكل خاص ، وثانيهما : - ندرة الدقة في الاحصاءات حال توفرها ، فالتعدادات السكانية في الوطن العربي حديثة العهد ، ومعظم الدول العربية ، باستثناء مصر ، بدأت في اجراء تعدادات سكانية في هذا القرن فقط .

وفي بحثنا عن سكان منطقة الخليل ، وقع بين أيدينا العديد من الموءلفات التي تحدثت عن تاريخ الخليل القديم مثل : معجم البلدان لياقوت الحموي ، وكتاب باعث النفوس لابن الفركاح ، ودائرة المعارف لبطرس البستاني ، وكتاب الانس الجليل في تاريخ القدس والخليل لمجير الدين الحنبلي ، وكتاب بلدانية فلسطين العربية لعمر مرجي ، وغيرها من الموءلفات . الا أن هذه الموءلفات نادرا ما أوردت احصاءات بعدد سكان الخليل في الازمنة الغابرة ، وبعضها ذكر عدد الذكور في المدينة فقط ، دون التطرق لعدد السكان الكلي في المدينة والقرى .

ان تركيز الموءرخين على المدينة دون القرى يرجع لأهمية المدينة من الناحية التاريخية ، ووجود العديد من الآثار التاريخية

القديمة وخاصة المسجد الابراهيمي والعديد من التكايا والزوايا وقبور الاولياء الصالحين (١) . لذا فقد حاول بعض المؤرخين ذكر تقديرات لعدد سكان المدينة دون القرى ، ومن هذه التقديرات نورد هنا جدولاً بعدد سكان مدينة الخليل خلال حقبة زمنية طويلة : -

تقدير عدد سكان مدينة الخليل  
خلال الفترة من ١٨٣٨ - ١٩٨٧ (٢)

السنة	العدد
١٨٣٨	١٠ر٠٠٠
١٨٥١	١١ر٥٠٠
١٨٧٥	١٧ر٠٠٠
١٨٨١	١٠ر٠٠٠
١٩٢٢	١٦ر٥٧٧
١٩٣١	١٧ر٥٣١
١٩٤٥	٢٤ر٥٦٠
١٩٥٢	٣٥ر٩٨٣
١٩٦١	٣٧ر٨٦٨
١٩٦٧	٣٨ر٠٩١
١٩٨٧	٧٠ر٠٠٠

ورغم أن ما عثرنا عليه من أرقام يعود الى تواريخ حديثة نسبياً ، إلا أن الفترات الزمنية السابقة لذلك والتي لم يحالفنا الحظ في العثور على أرقام تبين لنا عدد سكان الخليل خلالها ، فهذا لا يعني البتة أنها كانت خالية من السكان ، فكل كتب التاريخ تجمع على أن مدينة الخليل من المدن الفلسطينية التاريخية ، وجذورها ضاربة في عمق التاريخ ، وكانت عامرة بالسكان منذ القدم (٣)

أما في العصر الحديث فإن أول تعداد سكاني في فلسطين جرى في عام ١٩٢٢ ، وتضمن تقرير التعداد جداول احصائية عن فلسطين بجملتها وعن كل قضاء بمفرده ، ورغم ان البيانات التي نشرت في هذا التقرير قليلة ، والتصنيفات التي تم تبويبها في جداول احصائية محدودة ، إلا أن هذا المرجع يظل ذا أهمية بالغة في التعرف على بعض الخصائص والتوزيعات ومعركة العدد الاجمالي لسكان قضاء الخليل في بداية عهد الانتداب البريطاني .

وجرى ثاني تعداد لفلسطين عام ١٩٣١ ، اشتمل على معلومات وبيانات اكثر تفصيلاً من سابقة ، وصنفت البيانات حسب الاقضية والالوية ، ونشرت النتائج في ثلاثة مجلدات مصنفة حسب الخصائص مما يتيح للباحث مجالاً رحباً للتحليل الاحصائي ، ويعتبر هذا التعداد ركيزة أساسية لمعرفة الوضع الديموغرافي لقضاء الخليل بعد انقضاء تسع سنوات على بداية الانتداب .

كما وفرت النشرات الاحصائية السنوية التي كانت تصدر عن مكتب الاحصاء الفلسطيني في عهد الانتداب ، بيانات تتعلق بالاحصاءات الحيوية من مواليد ووفيات وزواج وطلاق ، وهي أيضاً

ذات أهمية بالغة في التعرف على التغيرات السنوية في عدد السكان الاجمالي لقضاء الخليل ، كما ان احصاءات القرى التي قامت باجرائها سلطات الانتداب البريطاني في عام ١٩٣٩ وعام ١٩٤٥ ذات أهمية في التعرف على التغيرات في أعداد السكان في قرى قضاء الخليل . وبعد نكبة عام ١٩٤٨ نجا نصف قضاء الخليل من الاحتلال الاسرائيلي الاول ، وهذا النصف الناجي أضيف الى المناطق الاخرى التي نجت من الاحتلال الاسرائيلي الاول والتي اطلق عليها الضفة الغربية وتم ضمها الى الضفة الشرقية ليشكلا معا المملكة الاردنية الهاشمية ، ووفق التقسيم الاداري الاخير للملكة الاردنية الهاشمية ، قسمت الضفة الغربية لثلاث محافظات هي محافظة الخليل ، ومحافظة القدس ومحافظة نابلس .

وقد أجرى أول تعداد للضفة الغربية والشرقية معا عام ١٩٥٢ ، واطلق عليه " تعداد المساكن " ، لأن المعلومات التي جمعت فيه كانت تتركز في عدد السكان الاجمالي وعدد المساكن وتوزيعاتها وخصائصها ، أما خصائص وتوزيعات السكان فلم يتم جمع بيانات احصائية عنها ، وقد صنفت البيانات حسب الاقضية والألوية مما يتيح المجال لمعرفة بعض المعلومات عن سكان الخليل في ذلك العام . وأجرى تعداد آخر عام ١٩٦١ سمي " التعداد الاول للسكان والمساكن " وفيه تم جمع بيانات عديدة ومتنوعة عن خصائص وتوزيعات السكان ، وصنفت الجداول حسب المناطق الادارية ومنه يمكن معرفة الوضع الديموغرافي لمنطقة الخليل بشكل مفصل وواضح .

وبعد هزيمة العرب عام ١٩٦٧ ، وقع النصف الثاني من لواء

الخليل في الاحتلال الاسرائيلي الثاني كما وقعت بالطبع باقي مناطق الضفة الغربية تحت نير هذا الاحتلال . وقد أجرت السلطات الاسرائيلية المحتلة تعدادا للسكان بعد ثلاثة اشهر من الاحتلال والبيانات التي وفرها هذا التعداد رغم انها قليلة ومحدودة ، الا انه أتبع فيما بعد بدراسة اكثر تفصيلا باستخدام اسلوب العينة . وبيانات هذا التعداد ترسم صورة للوضع الديموغرافي في قضاء الخليل في بداية الاحتلال الاسرائيلي . أما بعد هذا العام فلم يتم اجراء تعداد سكاني للضفة الغربية او قطاع غزة ولسد هذه الثغرة قام مركز الابحاث في رابطة الجامعيين باجراء تعداد لقرى محافظة الخليل ، في نهاية عام ١٩٨٥ . لا زالت بيانات هذا التعداد تمر في مرحلة التجهيز واستخراج البيانات من الحاسب الالكتروني .

ان هذه المصادر الاحصائية المتوفرة رغم اهميتها الكبيرة وفائدتها لانها هي المصادر الوحيدة التي لا بد لاي باحث ان يستند ويعتمد عليها ، الا انها تحتاج الى ان نقف امامها لبدء الملاحظات التالية حولها .  
١ . ان اي تعداد سكاني يجري في اي منطقة تعاني من ظروف التخلف الاقتصادي والاجتماعي ، لا بد ان تكون بيانات التعداد مشوبة بالاطفاء ، فاذا أضفنا الى هذا العامل ذي الطبيعة العامة ، عوامل اخرى مثل : الوضع العام بفلسطين ان الذي

قام باجراء التعداد السكاني في عهد الانتداب هي السلطات البريطانية المحتلة وليست سلطة وطنية، وكذلك الحال فـسـي تعداد عام ١٩٦٧ حيث قام بجمع البيانات جنود الاحتلال وليس مواطنين عربا، كما ان قلة خبرة السكان بالتعدادات السكانية، وانخفاض مستوى الوعي الاحصائي لديهم، وتفسيرهم الخاطيء لأهداف التعداد فيهم على انه يهدف في النهاية الى معرفة الموءهـلين للتجنيد الاجباري سواء ذلك في عهد الانتداب او العهد الاردني، ويهدف ايضا الى ضبط وتصحيح (بطاقات التموين) وهي تلك البطاقات التي كانت تعطى للاجئين الفلسطينيين وخشيتهم من حذف من توفي من افراد العائلة وبالتالي قطع الحصة التموينية المقررة. كل هذه العوامل من شأنها ان تجعل دقة المعلومات المتعلقة بالعدد الاجمالي للسكان محدودة، كما تجعل دقة المعلومات التفصيلية المتعلقة بخصائص وتوزيعات السكان مشوبة بالكثير من الاخطاء. وعلى سبيل المثال: فقد قمنا باجراء الحسابات اللازمة لمعرفة مدى الدقة في ذكر الاعداد لدى سكان قضاء الخليل في تعداد عام ١٩٣١ باستخدام الرقم القياسي للامم المتحدة

U.N Age Sex Accuracy Index

فتبين لنا ان هذا الرقم لسكان قضاء الخليل يبلغ ٠١١٢. ومن المعروف ان هذا الرقم اذا زاد عن ٤٠ فان البيانات المتعلقة بالتركيب العمري والنوعي تكون خاطئة جدا. فكيف تكون حال

البيانات عندما يكون هذا الرقم ثلاثة أضعاف الحد الاعلى المقبول له وبالغة اربعين. ومع ان هذا الرقم عندما حسب لسكان محافظة الخليل في تعداد عام ١٩٦١ انخفض الى ٥٠ الا انه ظل فوق الحد الاعلى المقبول لهذا الرقم. مما يشير الى ان الدقة في ذكر الاعداد في تعداد عام ١٩٦١ هي ايضا مطرح شك. ٠٢ ان الظروف السياسية التي احاطت بفلسطين ومن جملتها قضاء الخليل من حيث خروجها من العهد التركي ودخولها في عهد الانتداب البريطاني، ثم دخولها في العهد الاردني وأخيرا دخولها في ظل الاحتلال الاسرائيلي وما رافق فترة الدخول والخروج من ثورات دامية وأحداث عنف مستمرة وكذلك اقتطاع نصف مساحة قضاء الخليل، ووفود المهاجرين الفلسطينيين عقب نكبة عام ١٩٤٨ الى منطقة الخليل وتشكيل تجمعات سكنية فريدة من نوعها في العالم ( مخيمات اللاجئين) كل هذه العوامل تجعل امكانية التتبع الزمني لمعرفة نمو السكان وتغييرهم بالغة الصعوبة. ٠٣ ان الهجرة القسرية لسكان محافظة الخليل التي حدثت عقب هزيمة العرب عام ١٩٦٧ شكلت هي الاخرى منعطفا ديموغرافيا له دلالة بعيدة، بخاصة وان التعداد السكاني الذي قامت به السلطات المحتلة تم اجراؤه عقب الهزيمة مباشرة مما يجعل قدرة هذا التعداد على توصيف الخصائص والتوزيعات السكانية ضعيفة المدلول.

مما سبق يمكننا القول ان استخدام البيانات الاحصائية المتوفرة عن سكان منطقة الخليل خلال الحقبة من بداية الانتداب البريطاني وحتى بداية الاحتلال الاسرائيلي يجب ان يرافقه حذر شديد لما يشوب هذه الاحصاءات من أخطاء وعدم انسجام، كما ان الاسهاب في التحليل وحساب كافة المقاييس والمعايير التي يمكن استنباطها من هذه البيانات هو في الحقيقة مغالاة لا مبرر لها، واستعراض علمي لا جدوى منه .

وعليه فاننا سنعمل على استخدام البيانات الاحصائية التي وفرتها لنا التعدادات السكانية في أضيق الحدود، كما اننا سنعمل على توصيف الوضع الديموغرافي لمنطقة الخليل في كل فترة زمنية بشكل منفصل، ومن خلال بيانات كل تعداد بشكل مستقل، لذا فقد تم تقسيم البحث لخمسة فصول، يشتمل الفصل الاول على توصيف للوضع الديموغرافي لقضاء الخليل في بداية عهد الانتداب البريطاني وذلك بالاعتماد على بيانات تعداد عام ١٩٢٢، واشتمل الفصل الثاني على توصيف لهذه الخصائص في عام ١٩٣١ ونهاية عهد الانتداب البريطاني وذلك بالاعتماد على بيانات تعداد عام ١٩٣١ وتعداد القرى عام ١٩٤٥ والاحصاءات المنشورة في النشرات الاحصائية الصادرة عن مكتب الاحصاء الفلسطيني أما الفصل الثالث فقد خصص للبحث في خصائص السكان والمساكن في عام ١٩٥٢ وهي بداية مرحلة جديدة من المراحل التاريخية التي مر بها قضاء الخليل. اما الفصل الرابع فقد خصص لدراسة هذه الاوضاع في عام ٦١، بينما اختص الفصل الخامس والآخر بدراسة نمو سكان لواء الخليل في عهد الاحتلال الاسرائيلي .

### هوامش المقدمة :-

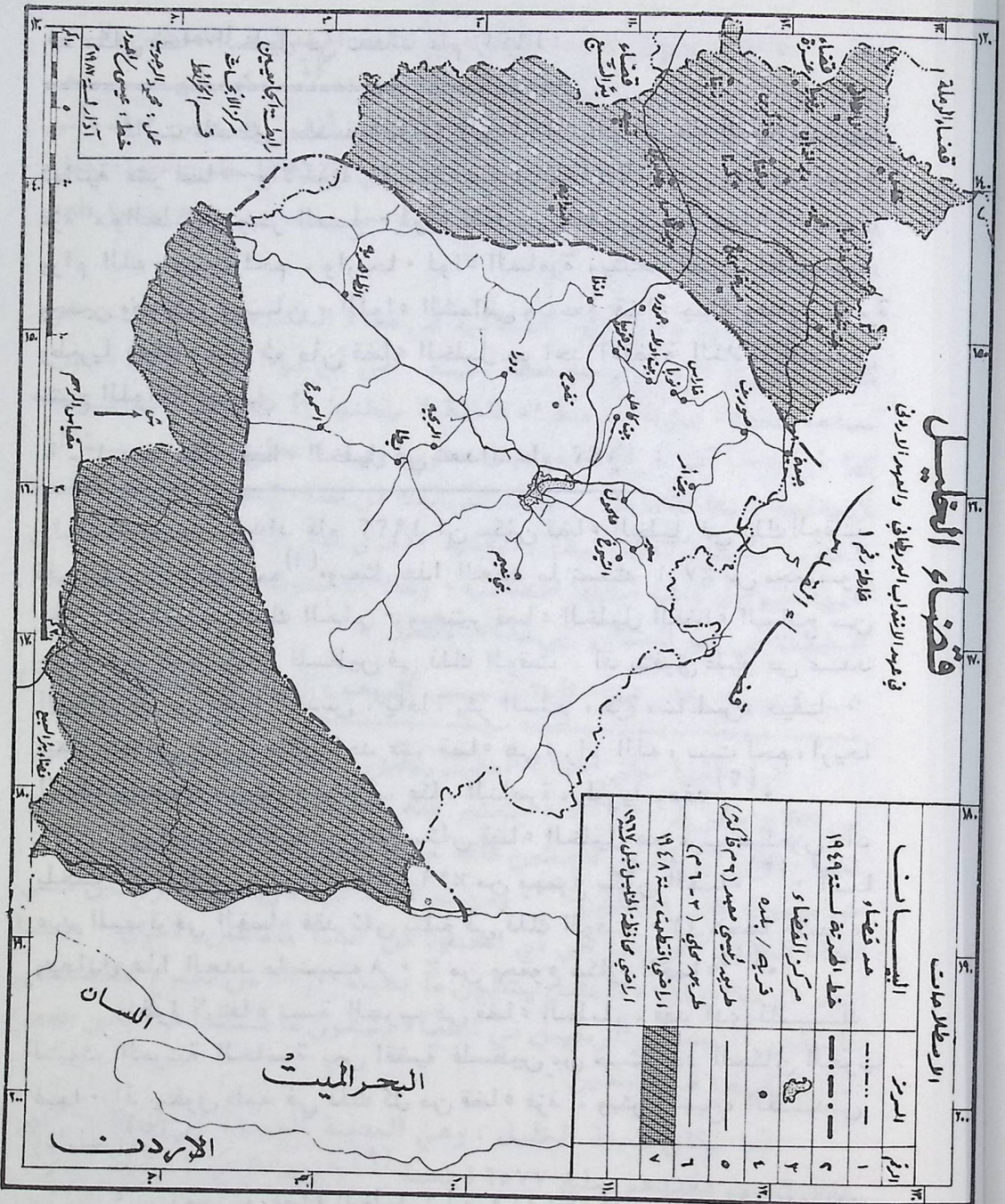
- (١) صلاح موسى ابو ارميله وآخرون : المسجد الابراهيمي ، ادارة الاوقاف والشؤون الاسلامية ، قسم احياء التراث الاسلامي ، القدس ، ١٩٨٦ ، الصفحات ١٦ و ١٧ .
- (٢) بيانات هذا الجدول أخذت من :-
- أ ( السنوات من ١٨٣٨ - ١٨٨١ ، د . غازي فلاح ، الاستراتيجية الاسرائيلية لتهويد مدينة الخليل ، مجلة المواكب ، العددان ٧ و ٨ ، تموز - آب ١٩٨٤ ، الناصرة ص ٦٦ .
- ب) السنوات ١٩٢٢ ، ١٩٣١ انظر الجدول رقم ١/١ و ١/٢ في هذا البحث .
- ج) عام ١٩٤٥ ، انظر الصفحة ( ) في هذا البحث .
- د) عام ١٩٥٢ و ١٩٦١ ، انظر الجدول رقم ١/٣ ورقم ٢/٤ في هذا البحث .
- هـ) عام ١٩٦٧ ، انظر صفحة ( ) في هذا البحث .
- و) تقدير مركز ابحاث رابطة الجامعيين .
- (٣) أنظر في هذا الصدد :-
- أ ( مجير الدين الحنبلي : الانس الجليل في تاريخ القدس والخليل ، مكتبة المحتسب ، عمان ١٩٧١ ، الجزء الاول ، الصفحات ٦٥ وما بعدها .
- ب) مصطفى مراد الدباغ : بلادنا فلسطين ، ديار الخليل ، الجزء الاول ، ص ٢٦٣ وما بعدها .
- ج) ياقوت الحموي : معجم البلدان ، دار احياء التراث العربي ، بيروت ، ص ٣٧٨ .
- د ( الموسوعة الفلسطينية ، الجزء الثاني ، دمشق ، ١٩٨٤ ، الصفحات من ٣٥٢ - ٣٦٧ .



# قضاء الخليل

في عهد الانتداب البريطاني والسودان الأردني

قائمة رقم ١



الرمز		الاسم	
1	-----	البلدات	البلدات
2	-----	خط الحدود لسنة ١٩٤٩	خط الحدود لسنة ١٩٤٩
3	-----	مركز القضاء	مركز القضاء
4	○	قرية / بلدة	قرية / بلدة
5	-----	طريق رئيسي	طريق رئيسي
6	-----	طريق محلي (٢٠٠ - ٣٠٠)	طريق محلي (٢٠٠ - ٣٠٠)
7	-----	أراضي اقتطعت سنة ١٩٤٨	أراضي اقتطعت سنة ١٩٤٨
8	-----	أراضي محتلة قبل ١٩٦٧	أراضي محتلة قبل ١٩٦٧

رابطات إقليمية  
مركز الأحياء  
قسم الأحياء  
عمل: محمداً والقرية  
خط: محمداً والقرية  
آثار لسنة ١٩٤٨

البحر الميت

البحر دونا

اللسان

١- سكان قضاء الخليل في تعداد عام ١٩٢٢ :

كانت فلسطين مقسمة اداريا عام ١٩٢٢ الى اربعة ألوية يتبعها ثمانية عشر قضاءً • والألوية الاربعة هي : اللواء الجنوبي ويتبعه قضاء غزة ، والخليل ، وبئر السبع • لواء القدس يافا، ويتبعه قضاء القدس، ورام الله، وبيت لحم ، وأريحا • لواء السامرة ويتبعه قضاء نابلس، وجنين وطولكرم وبيسان ، اللواء الشمالي ويتبعه قضاء حيفا وعكا والناصرة وطبريا وصفد • ومن ثم فإن قضاء الخليل هو احد الاقضية الثلاث التي تتبع اللواء الجنوبي •

١ - ١ عدد سكان قضاء الخليل في تعداد عام ١٩٢٢ :

تبين من تعداد عام ١٩٢٢ ان سكان قضاء الخليل في ذلك الوقت كان يبلغ ٥٣٥٧١ نسمة<sup>(١)</sup> ويمثل هذا العدد ما نسبته ٧% من مجموع سكان فلسطين في ذلك العام • ويعتبر قضاء الخليل القضاء السابع من حيث عدد السكان في فلسطين في ذلك الوقت ، اذ يتفوق عليه في عدد السكان كل من قضاء القدس ، يافا ، بئر السبع ، غزة ، نابلس، حيفا • ويقل عنه في عدد السكان احد عشر قضاءً هي: رام الله ، بيت لحم ، أريحا الرملة ، جنين، طولكرم ، بيسان، عكا، الناصرة، طبريا وصفد<sup>(٢)</sup> • ان الغالبية العظمى من سكان قضاء الخليل هم عرب مسلمون ، اذ بلغت نسبة العرب في القضاء ٩٩,٢% من مجموع سكان القضاء<sup>(٣)</sup> • أما عدد اليهود في القضاء فقد كان يبلغ في ذلك الوقت ٤٣٠ شخصا فقط ، ويعادل هذا العدد ما نسبته ٠,٨% من مجموع سكان القضاء<sup>(٤)</sup> • ونظرا لارتفاع نسبة العرب في قضاء الخليل ، فقد ادى ذلك لتبوئه المرتبة الخامسة بين اقصية فلسطين من حيث عدد السكان العرب فيها • اذ يتفوق عليه في ذلك كل من قضاء غزة ، وبئر السبع، القدس ونابلس<sup>(٥)</sup> •

كانت مساحة قضاء الخليل تبلغ ٢١٢٠ كم ٢، ومن ثم فان الكثافة السكانية الاجمالية في الكيلو المتر المربع الواحد تبلغ ٢٥٣ شخصا •

وهذه الكثافة منخفضة اذا ما قورنت بالكثافة الاجمالية لفلسطين والتي تبلغ ٢٩٧ شخصا في الكيلوالمتر المربع الواحد<sup>(٦)</sup> • كما ان هذه الكثافة اقل بكثير مما هي عليه في العديد من اقصية فلسطين • اذ يأتي ترتيب القضاء في المرتبة الرابعة عشرة بين اقصية فلسطين، حيث يقل عنه في الكثافة كل من قضاء بئر السبع وأريحا وبيسان، بينما تتفوق عليه الاقصية الاخرى<sup>(٧)</sup> •

ان انخفاض الكثافة السكانية في قضاء الخليل عما هو مشاهد في معظم الاقصية الاخرى يرجع بصفة رئيسه الى أن جزءا ليس قليلا من مساحة القضاء عبارة عن صحراء قاحلة لا يقطنها الا القبائل البدوية • كما أن جزءا آخر من أراضيها جبال صخرية. وعرة لا تصلح للزراعة او لاتخاذها مكانا للإقامة • يضاف الى ذلك ان قضاء الخليل كان من الاقصية الطارده للسكان بعكس بعض الاقصية الاخرى التي كانت تجذب السكان اليها لعوامل ذات أبعاد اقتصادية • وهذا ما سنوضحه فيما بعد عند الحديث عن نمو السكان في قضاء الخليل •

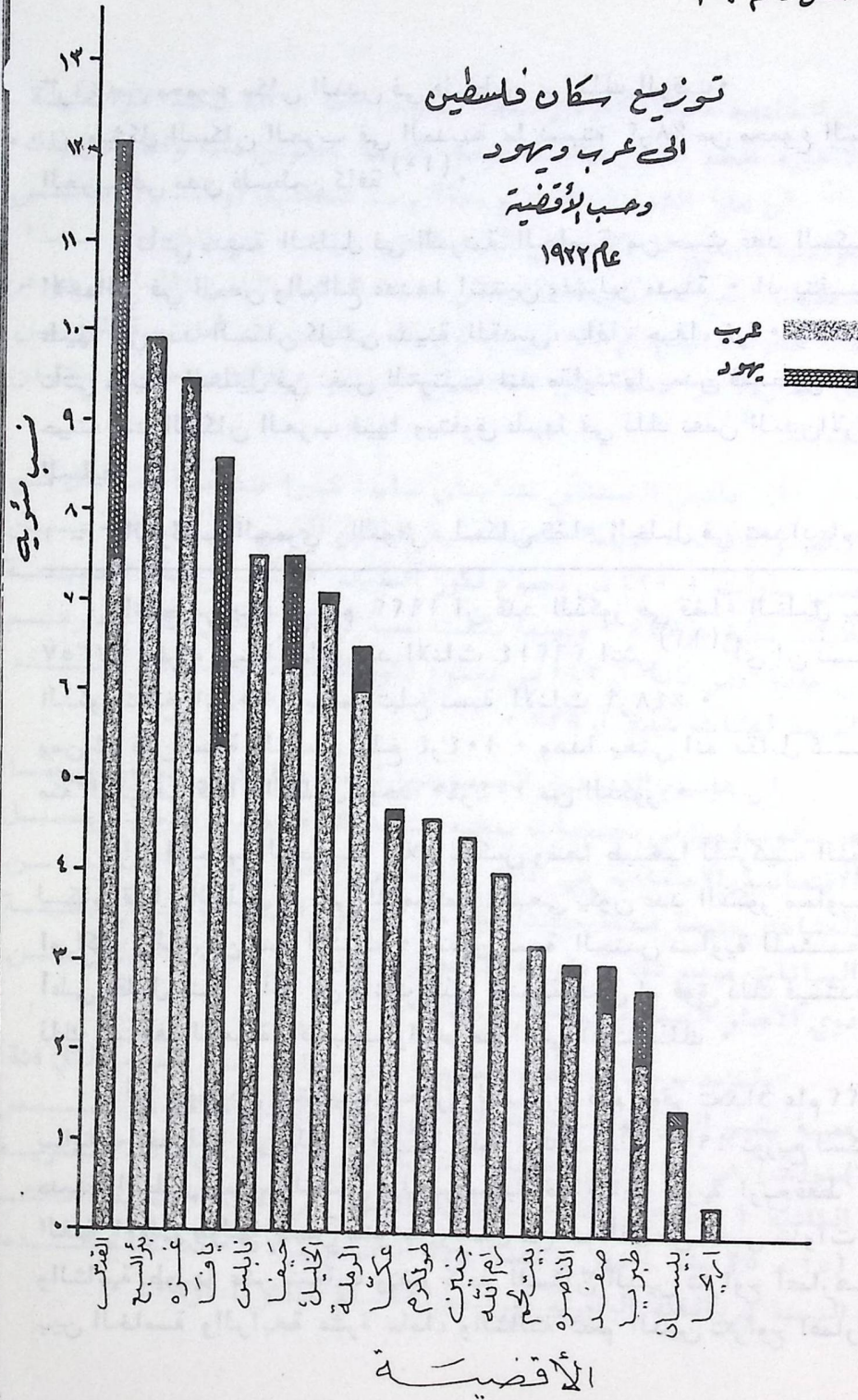
١ - ٢ توزيع سكان قضاء الخليل حسب الريف والحضر في تعداد عام ١٩٢٢ :

ان غالبية سكان قضاء الخليل ريفيون ، اذ بلغت نسبة السكان في القرى والريف ٦٩% • وتعتبر هذه النسبة عالية اذا ما قورنت مع نسبة سكان الريف في فلسطين كافة حيث بلغت هذه النسبة ٦٥% من مجموع سكان فلسطين<sup>(٨)</sup> • ومن ثم فاننا نجد ان نسبة الريفيين في قضاء الخليل أعلى مما هي في العديد من اقصية فلسطين الاخرى • وبينما نجد ان سكان قضاء الخليل يشكلون ما نسبته ٧% من مجموع سكان فلسطين • نجد أن الريفيين في القضاء يشكلون ما نسبته ٧,٥% من مجموع سكان الريف في فلسطين •

أما سكان مدينة الخليل ، وهي المدينة الوحيدة في القضاء ، في ذلك العهد فعددهم يبلغ ١٦٥٧٧ نسمة<sup>(٩)</sup> • ويعادل هذا العدد ما نسبته ٣٠% من مجموع سكان القضاء • كما يشكل هذا العدد ما نسبته

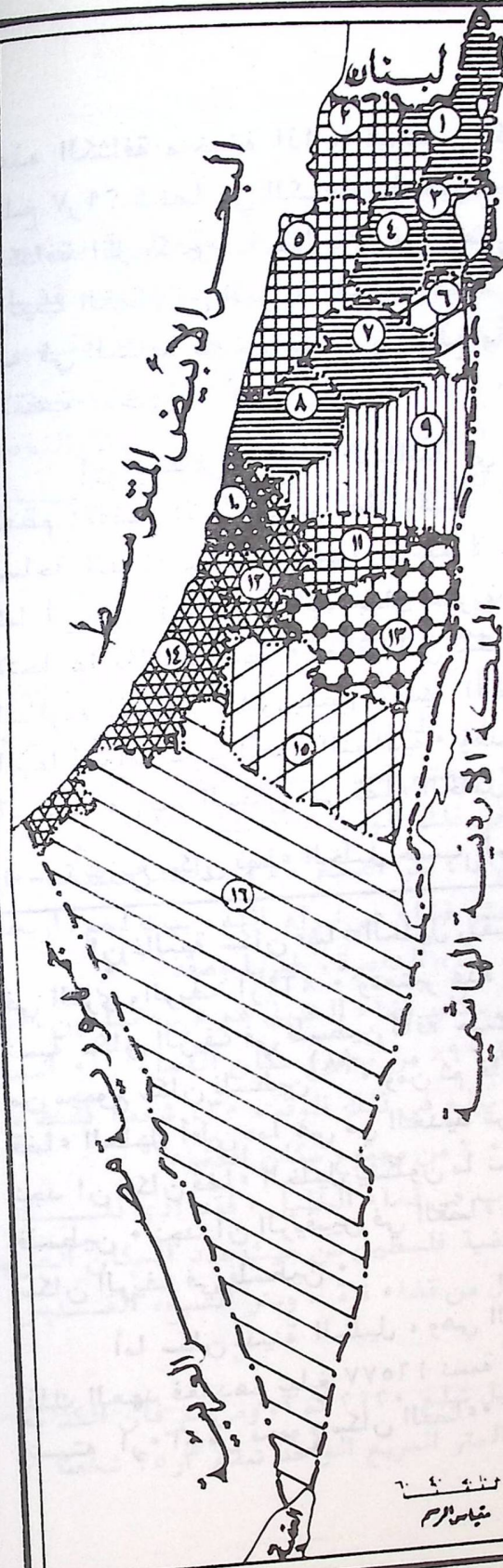
شكل رقم ١ :

توزيع سكان فلسطين  
الى عرب ويهود  
وحسب الأضية  
عام ١٩٢٢م



خارطة رقم ٢

الكثافة السكانية  
في أضية فلسطين  
عام ١٩٢٢  
عدد الأشخاص / كم<sup>٢</sup>



الرمز	البيان
١	أقل من ١٠
٢	من ١٠ - ٢٩
٣	من ٣٠ - ٣٩
٤	من ٤٠ - ٤٩
٥	من ٥٠ - ٥٩
٦	من ٦٠ - ٦٩
٧	من ٧٠ - ٧٩
٨	من ٨٠ - ٩٠

الرمز	البيان
١	صفا
٢	عكا
٣	طبريا
٤	الناصره
٥	حيفا
٦	بيسان
٧	جنين
٨	طولكرم
٩	نابلس
١٠	يافا
١١	رام الله
١٢	الرملة
١٣	القدس
١٤	غزة
١٥	الخليل
١٦	بئر السبع

رابطه - ايكامبين  
مركز الاباش  
رسم محمود الرجوب  
خط جيسون ليد

مقياس الرسم

٦٣% من مجموع سكان المدن في فلسطين في ذلك الوقت • ويشكل السكان العرب في المدينة ما نسبته ٨٢% من مجموع السكان العرب في مدن فلسطين كافة (١٠) •

وتأتي مدينة الخليل في المرتبة الخامسة من حيث عدد السكان الاجمالي في المدن والبالغ عددها اثنتين وعشرين مدينة • اذ يتفوق عليها في عدد السكان كل من مدينة القدس، يافا، حيفا، غزة • وكذلك تأتي مدينة الخليل في نفس الترتيب عند مقارنتها بمدن فلسطين من حيث عدد السكان العرب فيها ويتفوق عليها في ذلك نفس المدن الاربعة السابقة (١١) •

١ - ٣ التركيب العمري والنوعي لسكان قضاء الخليل في تعداد عام ١٩٢٢:

اتضح من تعداد عام ١٩٢٢ ان عدد الذكور في قضاء الخليل يبلغ ٢٧٣٥٧ ذكراً، بينما يبلغ عدد الاناث ٢٦٢١٤ انثى (١٢) أي ان نسبة الذكور تبلغ ٥١%، بينما تبلغ نسبة الاناث ٤٨,٩% • ومن ثم فان نسبة الجنس تبلغ ١٠٤٤ • وهذا يعني انه مقابل كل مئة انثى في قضاء الخليل يوجد ١٠٤٤ من الذكور •

ان النسب المحسوبة اعلاه تعكس وضعا طبيعيا للتركيب النوعي لسكان قضاء الخليل • ففي كل مجتمع طبيعي يكون عدد الذكور مساويا او اكثر بقليل من عدد الاناث • وتكون نسبة الجنس مساوية للمئة او أعلى بقليل منها • أما ان كانت هذه النسبة دون او فوق ذلك فيستدعي ذلك التوقف لمعرفة الاسباب والعوامل التي أدت لذلك •

أما بخصوص التركيب العمري للسكان، فلم يوفر تعداد عام ١٩٢٢ بيانات تفصيلية عن ذلك • فكل ما وفره تعداد عام ١٩٢٢ توزيع لسكان مدينة الخليل حسب الجنس والعمر مبوبة في فئات عمرية اربع فقط (١٣) الفئة الاولى طولها خمس سنوات وتشمل من هم اقل من خمس سنوات، والثانية طولها عشر سنوات وتضم كافة السكان الذين تتراوح أعمارهم بين الخامسة والرابعة عشرة عاما، والثالثة تضم الذين تتراوح أعمارهم

بين الخامسة عشرة وأقل من خمسة وعشرين عاما • أما الفئة الرابعة والأخيرة فتضم الذين تبلغ أعمارهم خمسة وعشرين عاما واكثر من ذلك • ان هذا التصنيف لا يتيح مجالا رحبا للتحليل او للتعرف على التركيب العمري للسكان على النحو الذي نريد • ومع ذلك فان هذا التصنيف اوضح لنا بان نسبة سكان مدينة الخليل الذين تقل أعمارهم عن خمسة سنوات تبلغ ١٨,٨% من مجموع سكان المدينة، أما نسبة الذين تقل أعمارهم عن خمسة عشر عاما فتبلغ نسبتهم ٣٨,٨% من مجموع سكان المدينة (١٤) •

ان هاتين النسبتين تتباينان تباينا كبيرا عند حسابهما لكل من الذكور والاناث • فبينما بلغت نسبة الذكور الذين تقل أعمارهم عن خمس سنوات ٢٠% من مجموع ذكور المدينة • نجد ان هذه النسبة للثلاث تبلغ ١٧,٥% • وبينما بلغت نسبة الذكور الذين تقل أعمارهم عن خمسة عشر عاما ٤٢% من مجموع ذكور المدينة، نجد ان هذه النسبة للاناث تبلغ ٣٥,٤% •

ان هاتين النسبتين المحسوبتين لمجموع السكان منخضتان عما هو مألوف لهما في مجتمعات نمطيه تشابه ظروف مدينة الخليل الاقتصادية والاجتماعية في ذلك الوقت من الزمن، كما ان التباين المشاهد بينهما عندما حسبتا لكل من الذكور والاناث يوءكد ان دقة البيانات موضع شك • وان هناك قصورا كبيرا في احصاء السكان من نوي الاعمار الصغيرة وخاصة الاناث •

ولمزيد من تأكيد هذه النتيجة فان حساب نسبة الجنس لكل فئة عمرية يشير الى أنها تبلغ للسكان في الفئة الاولى (أقل من خمس سنوات) ١٢٠,٨ • وترتفع هذه النسبة الى ١٢٨,٦ في الفئة العمرية الثانية (٥ - ١٥ سنة) • اما نسبة الجنس في الفئة العمرية الثالثة (١٥ - ٢٥ سنة) فهي منخفضة جدا اذ تبلغ ٥٧,٤ • كما تبلغ هذه النسبة في الفئة العمرية الرابعة (٢٥ سنة فاكثر) ١٠٨,٩ •

ان هذا الاختلاف الكبير في نسبة الجنس وزيادتها عن مئة بكثير في الفئتين العمريتين الاولى والثانية ، وانخفاضها الشديد عن مئة من الفئة العمرية الثالثة يجد تفسيره في بعض أو جميع الاسباب الخمسة التالية :

٠١ هناك قصوراً واضح في احصاء السكان من ذوي الاعمار الصغيرة وخاصة الاناث ، وهذا يعود الى اغفال أو اهمال اولياء الامور في ذكر اطفالهم الصغار بشكل عام ، والى تحاشيهم ذكر اسماء وعدد الاناث صغار السن لعوامل اجتماعية تسود في المجتمعات المتخلفة وتنبثق عن تفضيلهم للذكر على الانثى .

٠٢ هناك قصور في عد الذكور في الفئة العمرية (١٥ - ٢٥ سنة ) وذلك خوفاً من تجنيدهم في صفوف الجيش ، اذ ان الفترة التي انقضت بعد الحرب العالمية الاولى واجراء هذا التعداد ليست طويلة ، وأذهان الافراد لا زالت متأثرة بالاستدعاء الاجباري للانخراط في الجيش العثماني ، فدفع ذلك البعض الى عدم ذكر أبنائهم في التعداد تحسباً لحدوث مثل ذلك من قبل السلطات البريطانية .

٠٣ وقد يكون بعض أولياء الامور قد آثروا ذكر أعمار ابنائهم ممن هم في سن (١٥-٢٥ سنة ) على أنها دون ذلك فصنفوا بالتالي ضمن الفئة العمرية (٥-١٥ سنة ) وذلك لنفس السبب الوارد آنفاً وما يبرر هذا الافتراض ان نسبة الجنس في الفئة العمرية (٥ - ١٥ سنة ) عالية جداً .

٠٤ قد يكون انخفاض عدد الذكور في هذه الفئة العمرية لا يرجع كله الى قصور في العد او تصغير في العمر ولكن بعض هذا الانخفاض حقيقي وذلك على اعتبار أن الكثير ممن هم في هذه الفئة العمرية قد سبق لهم وانخرطوا في صفوف الجيش العثماني وشاركوا في الحرب العالمية الاولى واستشهد منهم اعداد كبيرة مما ترك اثره على السكان في هذه الفئة العمرية .

٠٥ قد يكون بعض هذا الانخفاض في عدد الذكور في هذه الفئة

العمرية يرجع الى عامل الهجرة بين الشباب الى خارج فلسطين او الى اقصية فلسطين الأخرى الأكثر تقدماً وتطوراً اقتصادياً ، وما يعزز هذا الافتراض ان قضاء الخليل كان من الأفضية الطاردة للسكان وهذا ما سيتضح معنا فيما بعد .

١ - ٤ الحالة الزوجية لسكان قضاء الخليل في تعداد عام ١٩٢٢ :

أظهر تعداد عام ١٩٢٢ أن نسبة المتزوجين في قضاء الخليل تبلغ ٤٤٫٧٪ من مجموع السكان ، أما نسبة العزاب فتبلغ ٤٩٫٣٪ ، أما النسبة الباقية وبالغتها ٦٫٠٪ فهي تمثل المطلقين والارامل (١٥) .

وعند حساب هذه النسب لكل من الذكور والاناث نجد ان نسبة الاناث المتزوجات وبالغتها ٤٧٫٦٪ من مجموع الاناث أعلى من هذه النسبة للذكور وبالغتها ٤٢٫٠٪ ، وهذه الظاهرة مشاهدة في معظم المجتمعات العربية ، اذ عادة ما يتم تزويج الاناث في سن مبكرة ، ولهذا السبب أيضاً نجد أن نسبة الذكور العزاب أعلى من نسبة الاناث العازبات .

ولكن نسبة الذكور المطلقين والارامل وبالغتها ١٩٪ من مجموع الذكور أقل بكثير من نسبة الاناث المطلقات والارامل اذ تبلغ هذه النسبة ٣٠٫١٪ من مجموع الاناث . وهذا التفاوت يعكس ظاهرة اجتماعية معروفة في المجتمعات المتخلفة . اذ أن من السهل على الرجل اعادة زواجه من أخرى بعد طلاقه أو ترمله ، ولكن الامر ليس بهذه السهولة اذا كانت الانثى هي المطلقة او المترملة . كما أن هذه النسبة تثبت ان الانثى أكثر وفاءً من زوجها . اذ توثر المرأة التي فقدت زوجها ان تبقى بلا زواج تحتضن أطفالها وتعمل على تربيتهم ، بينما لا يتورع الزوج الذي توفيت زوجته عن ان يتزوج بأخرى بعد وفاة زوجته بمدة قصيرة .

ومما يجدر ذكره ان نسبة المتزوجين في مدينة الخليل أعلى مما هي لدى مجموع السكان في القضاء . اذ بلغت هذه النسبة ٤٨٪ من

مجموع سكان المدينة (١٦) . وهذا يعني أن نسبة المتزوجين في الريف تبلغ ٤٣,٣% من مجموع سكان الريف . وهذا الفرق على غير ما هو مألوف . إذ من المعروف أن نسبة المتزوجين في الريف عادة ما تكون أعلى مما هي في المدن . ولا نجد تفسيراً لهذا الانعكاس في النسبة إلا أن يكون قصوراً في جمع البيانات المتعلقة بخصائص السكان وليس فقط قصوراً في عدد السكان . أي أن البيانات المتعلقة بخصائص السكان وتوزيعاتهم لم تكن دقيقة تماماً .

إن الصور الديموغرافية لقضاء الخليل والتي تطرقنا إليها آنفاً قد عكست بعض الخصائص والتوزيعات السكانية التي وفرها تعداد عام ١٩٢٢ . ورغم ما لمسناه من قصور في العداو في ذكر الخصائص ورغم قلة البيانات ومحدودية الخصائص التي وفرها التعداد ، إلا أن هذه البيانات تظل ذات أهمية بالغة في المقارنات المستقبلية ومعرفه التغيرات التي حدثت على هذه الخصائص والتوزيعات وكذلك فهم العوامل والأسباب الموعدية لذلك .

#### هوامش الفصل الأول :

- =====
- (١) الجدول رقم (١/١) .
  - (٢) الجدول السابق نفسه .
  - (٣) الجدول السابق نفسه .
  - (٤) الجدول السابق نفسه .
  - (٥) الجدول السابق نفسه .
  - (٦) حسبت الكثافة باستخدام مساحة فلسطين البرية والبالغة ٢٥٤٨٣ كم ٢ .
  - (٧) الخارطة رقم (١) .
  - (٨) حسبت النسبة بعد طرح عدد سكان المدن من مجموع سكان فلسطين .
  - (٩) الجدول رقم (٢/١) .
  - (١٠) الجدول رقم (٣/١) .
  - (١١) الجدول رقم (٢/١) .
  - (١٢) الجدول رقم (٤/١) .
  - (١٣) الجدول رقم (٤/١) .
  - (١٤) الجدول رقم (٤/١) .
  - (١٥) الجدول رقم (٥/١) .
  - (١٦) الجدول رقم (٦/١) .



جدول رقم (١/١)  
توزيع سكان فلسطين حسب الاقضية والديانة في تعداد عام ١٩٢٢ م

نسبة اليهود %	نسبة العرب %	المجموع الكلي	اليهود	السكان العرب				اللواء والقضاء
				المجموع	دروز وآخرون	مسيحيون	مسلمون	
٠٤٣	٩٩م٧	٢٠٠٩٢٠	٨٥٨	٢٠٠٠٦٢	١٤	١١٢٠	١٩٨٩٢٨	(أ) اللواء الجنوبي
٠٤٦	٩٩م٤	٧٢٠٩٥	٢٣٠	٧١٧٦٥	٣	٨١٢	٧٠٩٥٠	٠١ قضاء غزة
٠٨٠	٩٩م٢٠	٥٣٥٧١	٤٣٠	٥٣١٤١	-	٧٣	٥٣٠٦٨	٠٢ قضاء الخليل
٠١٣	٩٩م٨٧	٧٥٢٥٤	٩٨	٧٥١٥٦	١١	٢٣٥	٧٤٩١٠	٠٣ قضاء بئر السبع
٢٣م٨٤	٧٦م١٦	٢٦٢١٩٨	٦٢٥١٧	١٩٩٦٨١	١٦٦٣	٤٢٦٨٥	١٥٥٣٣٣	(ب) لواء القدس يافا
٣٧م٧٢	٦٢م٢٨	٩١٢٧٢	٣٤٤٣١	٥٦٨٤١	٤٩٥	١٥٤٩٦	٤٠٨٥٠	٠٤ قضاء القدس
٠٢	٩٩م٩٨	٣٠٠٠٥	٧	٢٩٩٩٨	-	٥٨٣٠	٢٤١٦٨	٠٥ قضاء رام الله
٠١	٩٩م٩٩	٢٤٦١٣	٢	٢٤٦١١	-	١٠١٨٣	١٤٤٢٨	٠٦ قضاء بيت لحم
٠٣١	٩٩م٦٩	١٩١٩	٦	١٩١٣	-	١٤٤	١٧٦٩	٠٧ قضاء اريحا
٣٦م٩٦	٦٣م٠٤	٦٥٣١٤	٢٤١٣٨	٤١١٧٦	٨	٧٢٧٥	٣٣٨٩٣	٠٨ قضاء يافا
٨م٠١	٩١م٩٩	٤٩٠٧٥	٣٩٣٣	٤٥١٤٢	١١٦٠	٣٧٥٧	٤٠٢٢٥	٠٩ قضاء الرملة
٠٥٥	٩٩م٤٥	١٣٥٨٨٠	٧٤٧	١٣٥١٣٣	٣٧٤	٢٣٠٦	١٣٢٤٥٣	(ج) لواء السامرة
٠٢	٩٩م٩٧	٥٦٦٩٥	١٧	٥٦٦٧٨	١٤٩	١٠٨٥	٥٥٤٤٤	٠١٠ قضاء نابلس
٠٢	٩٩م٩٨	٣٣٥٣٤	٧	٣٣٥٢٧	٢١٥	٦٦١	٣٢٦٥١	٠١١ قضاء جنين
٠٧	٩٩م٩٣	٣٤٩٧٢	٢٣	٣٤٩٤٩	١٠	٢٦٣	٣٤٦٧٦	٠١٢ قضاء طولكرم
٦م٥٥	٩٣م٤٥	١٠٦٧٩	٧٠٠	٩٩٧٩	-	٢٩٧	٩٦٨٢	٠١٣ قضاء بيسان
١٢م٤٤	٨٧م٦	١٥٨١٨٤	١٩٦٧٢	١٣٨٥١٢	٧٤٢٣	٢٦٩١٣	١٠٤١٧٦	(د) اللواء الشمالي
١٥م٤٩	٨٣م١	٥٦٤٥٧	٨٧٤٥	٤٧٧١٢	٢٠٧٧	١١١٠٧	٣٤٥٢٨	٠١٤ قضاء حيفا
٠٤١	٩٩م٩	٣٥٥٣٥	١٤٤	٣٥٣٩١	٤٢٧٢	٦١٩٤	٢٤٩٢٥	٠١٥ قضاء عكا
٣م٠٩	٩٦م٩١	٢٢٦٨١	٧٠٠	٢١٩٨١	٢	٧٠٤٣	١٤٩٣٦	٠١٦ قضاء الناصرة
٣٠م١١	٦٩م٨٩	٢٠٧٢١	٦٢٣٩	١٤٤٨٢	٦٨٥	١٣١٦	١٢٤٨١	٠١٧ قضاء طبريا
١٦م٨٧	٨٣م١٣	٢٢٧٩٠	٣٨٤٤	١٨٩٤٦	٣٨٧	١٢٥٣	١٧٣٠٦	٠١٨ قضاء صفد
١١م٠٧	٨٨م٩٣	٧٥٧١٨٢	٨٣٧٩٤	٦٧٣٣٨٨	٩٤٧٤	٧٣٠٢٤	٥٩٠٨٩٠	المجموع

المصدر : المرجع رقم (١) الصفحات من ٧ الى ٢٣ .

جدول رقم (٣/١)  
توزيع سكان مدينة الخليل حسب الديانة في تعداد عام ١٩٢٢ م

الديانة	عدد السكان	النسبة المئوية %
مسلمون	١٦٠٧٤	٩٦,٩٧
يهود	٤٣٠	٢,٥٩
مسيحيون	٧٣	٠,٤٤
المجموع	١٦٥٧٧	١٠٠,٠٠

المصدر : المرجع رقم (١) صفحة ٦

جدول رقم (٤/١)

توزيع سكان مدينة الخليل حسب العمر والنوع في تعداد عام ١٩٢٢ م

فئات الاعمار	اعداد		نسب مئوية %	
	ذكور	اناث	المجموع	المجموع
٥ - ٠	١٧٠٤	١٤١١	٣١١٥	١٨,٧٩
١٥ - ٥	١٨٦٨	١٤٥٢	٣٣٢٠	٢٠,٠٢
٢٥ - ١٥	٨٥٩	١٤٩٧	٢٣٥٦	١٤,٢١
٢٥ فأعلى	٤٠٥٩	٣٧٢٧	٧٧٨٦	٤٦,٩٨
المجموع	٨٤٩٠	٨٠٨٧	١٦٥٧٧	١٠٠,٠٠

المصدر : المرجع رقم (١) صفحة ٥٣

جدول رقم (٢/١)  
توزيع سكان مدن فلسطين حسب الديانة في تعداد عام ١٩٢٢ م

الرقم	اسم المدينة	السكان العرب			اليهود	المجموع الكلي	نسبة العرب %	نسبة اليهود %
		مسلمون	مسيحيون	دروز وآخرون				
١	القدس	١٣٤١٣	١٤٦٩٩	٤٩٥	٢٣٩٧١	٤٥,٧١	٥٤,٢٩	
٢	يافا	٢٠٦٩٩	٦٨٥٠	٨	٢٠١٥٢	٥٧,٧٦	٤٢,٢٤	
٣	حيفا	٩٢٧٧	٨٨٦٣	١٦٤	٦٢٣٠	٧٤,٧١	٢٥,٢٩	
٤	غزة	١٦٧٢٢	٧٠١	٣	١٧٤٢٦	٩٩,٦٩	٠,٣١	
٥	الخليل	١٦٠٧٤	٧٣	-	١٦٥٧٧	٩٧,٤١	٢,٥٩	
٦	نابلس	١٥٢٣٨	٥٤٤	١٤٩	١٥٩٤٧	٩٩,٩٠	٠,١٠	
٧	صفا	٥٤٣١	٣٤٣	١	٨٧٦١	٦٥,٩٢	٣٤,٠٨	
٨	اللد	٧٤٦٦	٩٢٦	-	٨٤٠٣	٩٩,٨٧	٠,١٣	
٩	الناصره	٢٤٨٦	٤٨٨٥	-	٧٤٢٤	٩٩,٣٩	٠,٧١	
١٠	الرملة	٥٨٣٨	١٤٤٠	-	٧٣١٢	٩٩,٥٢	٠,٤٨	
١١	طبريا	٢٠٩٦	٤٢٢	٥	٦٩٥٠	٣٦,٣٠	٦٣,٧٠	
١٢	بيت لحم	٨١٨	٥٨٣٨	-	٦٦٥٨	٩٩,٩٧	٠,٠٣	
١٣	عكا	٤٨٨٢	١٣٤٤	١١٥	٦٤٢٠	٩٨,٧٩	١,٢١	
١٤	المجدل	٥٠٦٤	٣٣	-	٥٠٩٧	١٠٠,٠٠	-	
١٥	خانيونس	٣٨٦٦	٢٣	-	٣٨٩٠	٩٩,٩٧	٠,٠٣	
١٦	طولكرم	٣١٠٩	٢٠٨	١٠	٣٣٢٧	٩٩,٣١	٠,٦٩	
١٧	رام الله	١٢٥	٢٩٧٢	-	٣١٠٤	٩٩,٧٧	٠,٢٣	
١٨	بيت جالا	٤١	٣٠٦٠	-	٣١٠١	١٠٠,٠٠	-	
١٩	جنين	٢٣٠٧	١٠٨	٢١٥	٢٦٣٧	٩٩,٧٣	٠,٢٧	
٢٠	بئر السبع	٢٠١٢	٢٣٥	١١	٢٢٥٨	٩٥,٨٤	٤,١٦	
٢١	شفا عمرو	٦٢٣	١٢٦٣	٤٠٢	٢٢٨٨	١٠٠,٠٠	-	
٢٢	بيسان	١٦٨٧	٢١٣	-	١٩٠٠	٩٧,٨٩	٢,١١	
	المجموع	١٣٩٣٧٤	٥٥٠٤٣	١٥٧٨	١٩٥٩٩٥	٧٤,٠٧	٢٥,٩٣	

المصدر : المرجع رقم (١) صفحة ٦

جدول رقم (٥/١)

توزيع سكان قضاء الخليل حسب الحالة الزوجية في تعداد عام ١٩٢٢ م

الحالة الزوجية	اعداد		نسب مئوية %	
	ذكور	اناث	المجموع	المجموع
متزوجون	١١٤٨٢	١٢٤٧٦	٢٣٩٥٨	٤٤٧٢
مطلقون وارامل	٥١٥	٢٦٨٨	٣٢٠٣	٥٩٨
عازبون	١٥٣٦٠	١١٠٥٠	٢٦٤١٠	٤٩٣٠
المجموع	٢٧٣٥٧	٢٦٢١٤	٥٣٥٧١	١٠٠٠٠٠

صدر : المرجع رقم (١) صفحہ ٥٤

جدول رقم (٦/١)

توزيع سكان مدينة الخليل حسب الحالة الزوجية في تعداد عام ١٩٢٢ م

الحالة الزوجية	اعداد		نسب مئوية %	
	ذكور	اناث	المجموع	المجموع
متزوجون	٣٩٢٨	٤٠٢٤	٧٩٥٢	٤٧٩٧
مطلقون وارامل	٤٩	٦٨٧	٧٣٦	٤٤٤
عازبون	٤٥١٣	٣٣٧٦	٧٨٨٩	٤٧٥٩
المجموع	٨٤٩٠	٨٠٨٧	١٦٥٧٧	١٠٠٠٠٠

المصدر : المرجع رقم (١) صفحہ ٥٥

## الفصل الثاني

سكان قضاء الخليل عام ١٩٣١ ونهاية عهد الانتداب البريطاني

جدول رقم (٥/١)  
توزيع سكان قضاء الخليل حسب الحالة الزوجية في تعداد عام ١٩٢٢ م

الحالة الزوجية	اعداد			نسب مئوية %		
	المجموع	اناث	ذكور	المجموع	اناث	ذكور
متزوجون	٢٣٩٥٨	١٢٤٧٦	٤١٩٧	٤٤٫٧٢	٤٧٫٥٩	٤١٫٩٧
مطلقون وارانمل	٣٢٠٣	٢٦٨٨	١٨٨	٥٫٩٨	١٠٫٢٦	١٫٨٨
عازبون	٢٦٤١٠	١١٠٥٠	٥٦١٥	٤٩٫٣٠	٤٢٫١٥	٥٦٫١٥
المجموع	٥٣٥٧١	٢٦٢١٤	١٠٠٫٠٠	١٠٠٫٠٠	١٠٠٫٠٠	١٠٠٫٠٠

المصدر : المرجع رقم (١) صفحہ ٥٤ .

## الفصل الثاني

سكان قضاء الخليل عام ١٩٣١ ونهاية عهد الانتداب لبريطاني

جدول رقم (٦/١)  
توزيع سكان مدينة الخليل حسب الحالة الزوجية في تعداد عام ١٩٢٢ م

الحالة الزوجية	اعداد			نسب مئوية %		
	المجموع	اناث	ذكور	المجموع	اناث	ذكور
متزوجون	٧٩٥٢	٤٠٢٤	٤٦٢٧	٤٧٫٩٧	٤٩٫٧٦	٤٦٫٢٧
مطلقون وارانمل	٧٣٦	٦٨٧	٥٨	٤٫٤٤	٨٫٤٩	٠٫٥٨
عازبون	٧٨٨٩	٣٢٧٦	٥٣١٥	٤٧٫٥٩	٤١٫٧٥	٥٣٫١٥
المجموع	١٦٥٧٧	٨٠٨٧	١٠٠٫٠٠	١٠٠٫٠٠	١٠٠٫٠٠	١٠٠٫٠٠

المصدر : المرجع رقم (١) صفحہ ٥٥ .

٢ - سكان قضاء الخليل في تعداد عام ١٩٣١:

جرى تعديل على التقسيمات الادارية لفلسطين خلال الفترة الفاصلة ما بين التعدادين، فقد كانت فلسطين مقسمة الى أربعة ألوية، وأصبحت في عام ١٩٣١ مقسمة لثلاثة ألوية هي اللواء الجنوبي ويتبعه قضاء: غزة، بئر السبع، يافا، والرملة اللواء الشمالي ويتبعه قضاء: طولكرم نابلس، جنين، الناصرة بيسان، وطبريا، حيفا، عكا، صفد. وعليه فقد أصبح قضاء الخليل يتبع لواء القدس علما بأنه في عام ١٩٢٢ كان يتبع اللواء الجنوبي.

ان هذا التغيير في تبعية قضاء الخليل لا يؤثر على قياس التغييرات التي حدثت خلال الفترة الفاصلة بين التعدادين لسبب جوهرى وهام هو ان مساحة قضاء الخليل ظلت ثابتة في التعدادين، وكافة القرى والنواحي التي كانت تتبع قضاء الخليل في تعداد عام ١٩٢٢ ظلت تتبع قضاء الخليل في تعداد عام ١٩٣١، مما يعني انه لم يحدث اضافة أو حذف أو اقتطاع أو ضم مناطق الى قضاء الخليل.

٢ - ١ عدد سكان قضاء الخليل في تعداد عام ١٩٣١:

تبين من تعداد عام ١٩٣١ ان عدد سكان قضاء الخليل الاجمالي قد بلغ ٦٧٦٣١ نسمة<sup>(١)</sup> ويمثل هذا العدد ما نسبته ٦.٥% من مجموع سكان فلسطين في ذلك العام. علما بان عدد سكان قضاء الخليل كان يمثل ما نسبته ٧% في تعداد عام ١٩٢٢، أي أن الثقل النسبي لسكان القضاء قد انخفض في عام ١٩٣١ عما كان عليه في تعداد عام ١٩٢٢.

ان عدد سكان قضاء الخليل هذا قد وضعه في المرتبة السابعة بين اقصية فلسطين الثمانية عشر. اذ يتفوق عليه في عدد السكان كلا من قضاء: غزة، يافا، الرملة، القدس، نابلس وحيفا. ولم يختلف ترتيب قضاء الخليل في تعداد عام ١٩٢٢ عما هو عليه في تعداد عام ١٩٣١ فقد ظل ترتيبه السابع بين اقصية فلسطين من حيث



انخفاض الكثافة السكانية في قضاء الخليل عندما تحدثنا عنها في  
تعداد عام ١٩٢٢ •

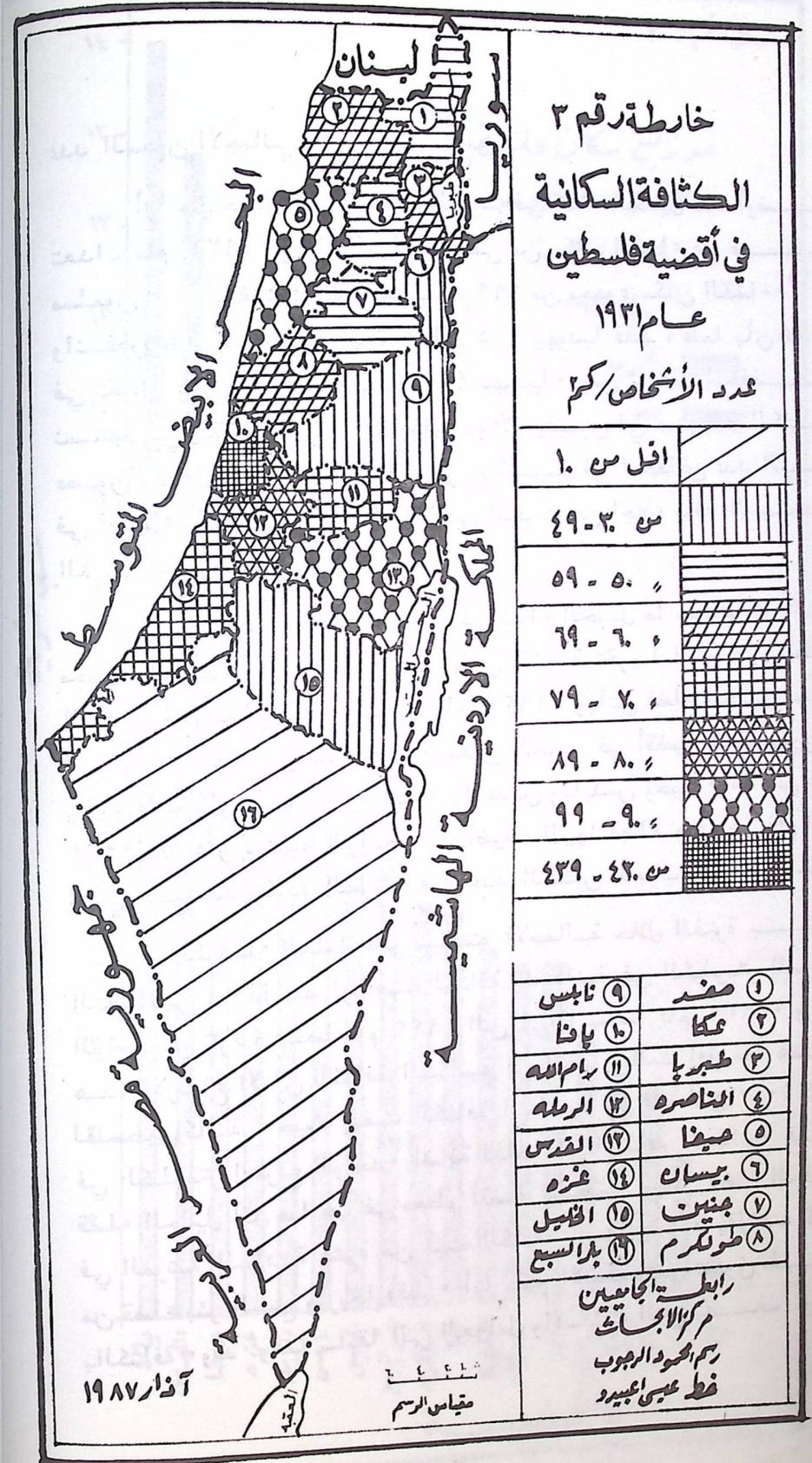
٢ - ٢ نمو سكان قضاء الخليل خلال الفترة من ١٩٢٢-١٩٣١ :

خلال الفترة الفاصلة بين التعدادين والبالغة تسع سنوات تقريبا  
زاد عدد سكان قضاء الخليل من ٥٣٥٧١ نسمة في عام ١٩٢٢ الى ٦٧٦٣١  
نسمة في عام ١٩٣١ أي ان الزيادة السكانية خلال هذه الفترة بلغت  
١٤٠٦٠ نسمة ، ويعادل هذا العدد ما نسبته ٢٦,٢% من عددهم في عام  
١٩٢٢ •

أما معدل النمو السنوي لسكان قضاء الخليل فيجدر بنا قبل حسابه  
أن نوحّد مضامين الرقمين المتعلقة بعدد السكان في التعدادين •  
فعدد السكان في تعداد عام ١٩٢٢ لا يشتمل على اعداد البدو ، بينما  
يتضمن عدد السكان في تعداد عام ١٩٣١ على اعداد المقيمين في  
قضاء الخليل • ومن ثم فان الضرورة تستدعي حذف هؤلاء من عدد  
السكان في تعداد عام ١٩٣١ والبالغ عددهم الف في نسمة ، حتى تتوحد  
مضامين الرقمين ويكون حساب معدل النمو دقيقا ومقصورا على السكان  
الثابتين فقط •

في ضوء ذلك فان عدد سكان قضاء الخليل الثابتين ( اي بعد  
استبعاد عدد البدو من كلا التعدادين ) قد زاد خلال الفترة ما بين  
التعدادين من ٥٣٥٧١ نسمة الى ٦٥٦٣١ نسمة ، أي بزيادة وقدرها  
١٢٠٥٩ نسمة ، ويمثل هذا العدد ما نسبته ٢٢,٥% من عدد السكان في  
تعداد عام ١٩٢٢ • وبمعدل نمو سنوي يبلغ ٢٢,٨ بالالف • (٤)

ان هذا المعدل هو اقل بكثير من معدل نمو سكان فلسطين الكلي  
البالغ ٤١,٦ بالالف ، وهو أقل ايضا من معدل نمو السكان العرب في  
فلسطين والبالغ ٣٤,٨ بالالف ، كما انه أقل من معدل نمو السكان  
المسلمين خلال نفس الفترة والبالغ ٣٥,٨ بالالف ، وهذا المعدل  
أيضا أقل بكثير من معدلات نمو السكان في العديد من أفضية فلسطين (٥)



عدد سكان قضاء الخليل حسب الريف والحضر والجنس  
ومعدلات نمو السكان خلال الفترة من ١٩٢٢ - ١٩٣١ (٨)

معدلات نمو السكان بالآلاف	مجموع السكان عام		عدد الإناث عام		عدد الذكور عام		مكان الإقامة
	الذكور	الإناث	الذكور	الإناث	الذكور	الإناث	
٦٢٢	٠٫٩	١١٢٫٦	١٧٥٣١	٨٩٧٠	١٩٣١	١٩٢٢	مدينة الخليل
٢٩٢٫٦	٢٩٫١	٣٠٠٫١	٤٨٠٩٩	٢٣٦٧٣	١٩٣١	١٩٢٢	ريف الخليل
٢٢٢٫٨	٢١٫٠	٢٤٣٫٧	٦٥٦٣٠	٣٢٦٤٣	١٩٣١	١٩٢٢	مجموع لواء الخليل

وان كان هناك مبرر لارتفاع معدل نمو السكان الاجمالي فسي فلسطين عما هو مشاهد في قضاء الخليل بسبب الهجرة اليهودية الى فلسطين ، ونفس هذا المبرر ينسحب على العدد الاجمالي للعديد من الاقضية التي كانت الهجرة اليهودية تتجه نحوها ، الا اننا اذا حسبنا معدلات النمو السكاني للمسلمين في كل قضاء سنجد ان معدل النمو السكاني في قضاء الخليل هو من أخفض معدلات نمو السكان المسلمين في كافة الاقضية كلها باستثناء قضاء نابلس . فعلى سبيل المثال بلغت نسبة الزيادة السكانية للمسلمين خلال الفترة الفاصلة بين التعدادين في قضاء يافا ٨١% من عدد سكان هذا القضاء في عام ١٩٥٢ ، وفي قضاء القدس بلغت هذه النسبة ٤١٫٤% وفي قضاء حيفا ٥٣% . (٦)

ان انخفاض معدل نمو سكان قضاء الخليل خلال هذه الفترة لا يجد تفسيره في انخفاض خصوبة السكان أو ارتفاع الوفيات بينهم ، ذلك ان الزيادة الطبيعية المسجلة للسكان خلال هذه الفترة بلغت حوالي ١٣٦١٠ أشخاص . اذ بلغ عدد المواليد المسجلين خلال هذه الفترة ٢٩٨٧٧ مولودا بينما بلغ عدد الوفيات المسجلة ١٦٢٦٧ حادثة وفاة (٧) أي أن الزيادة الطبيعية للسكان كانت أعلى من الزيادة السكانية ومن ثم فان العامل الوحيد لانخفاض معدل نمو سكان قضاء الخليل وانخفاض زيادتهم السكانية عن زيادتهم الطبيعية هو الهجرة . أي أن قضاء الخليل كان في عهد الانتداب البريطاني من الاقضية الطاردة للسكان .

ولمزيد من الايضاح فان الجدول التالي يبين معدلات نمو سكان قضاء الخليل في كل من الريف والحضر ولكل من الذكور والإناث خلال الفترة ما بين التعدادين :

- ٠٣ اعتمادا على البند الأول والثاني فان صافي الهجرة من قضاء الخليل يبلغ - ١٥٥١ نسمة • الزيادة السكانية - الزيادة الطبيعية (١٢٠٥٩ - ١٣٦١٠ = - ١٥٥١) وهذا يعني ان هناك هجرة من قضاء الخليل • ولكن دون تحديد هل هذه الهجرة داخلية أم خارجية ، ولتبيان ذلك نقول :
- ٠٤ بلغ عدد السكان من أفضية فلسطين الأخرى المقيمين في قضاء الخليل ٣٤٤ شخصا وذلك وفق بيانات تعداد عام ١٩٣١ • (٩)
- ٠٥ بلغ عدد سكان قضاء الخليل المقيمين في أفضية فلسطين الأخرى ١١٨٩ نسمة ، وذلك وفق بيانات تعداد عام ١٩٣١ • (١٠)
- ٠٦ اعتمادا على البند الرابع والخامس فان صافي الهجرة الداخلية من قضاء الخليل يبلغ - ٨٤٥ نسمة (٣٤٤ - ١١٨٩ = - ٨٤٥) ، وهذا يعني أن الهجرة الداخلية للسكان من قضاء الخليل كانت أكبر من هجرة سكان الأفضية الأخرى الى قضاء الخليل ، ويثبت هذا بأن قضاء الخليل كان من الأفضية الطاردة للسكان على النطاق الداخلي • أما حجم الهجرة الخارجية فيمكن الوصول اليه كما يلي :
- ٠٧ بلغ عدد السكان القادمين من خارج فلسطين للاقامة في قضاء الخليل ٩٩ شخصا وذلك وفق بيانات تعداد عام ١٩٣١ • (١١)
- ٠٨ بلغ عدد سكان قضاء الخليل المقيمين في الخارج ٨٠٥ أشخاص •
- ٠٩ اعتمادا على البندين السابع والثامن فان صافي الهجرة الخارجية من قضاء الخليل يبلغ - ٧٠٦ أشخاص (٩٩ - ٨٠٥ = - ٧٠٦ أشخاص) •
- ولسما ان هذه النتيجة توعدك لنا بأن قضاء الخليل كان من الأفضية الطاردة للسكان على النطاق الخارجي أيضا • وان الأرقام تشير الى أن الهجرة من قضاء الخليل بلغت ١٥٥١ شخصا أي بنسبة ٢٩% من عددهم في تعداد عام ١٩٢٢ وأن ٤٥% من المهاجرين اتجهوا للاقامة في الخارج بينما ٥٤% من المهاجرين اتجهوا للاقامة في الداخل •

- ويتبين من معدلات النمو المحسوبة في الجدول السابق ما يلي :
- ٠١ أن معدلات نمو السكان في مدينة الخليل كانت أقل بكثير مما هي لسكان الريف •
- ٠٢ أن معدلات نمو السكان الذكور كانت أقل من معدلات نمو الاناث وعليه يمكن الاستنتاج بأن الهجرة من المدينة كانت أكبر من الهجرة من الريف • وأن الهجرة كانت بين الذكور على وجه الخصوص •
- ان الهجرة من قضاء الخليل كانت على نمطين اولاهما : داخلية اتجهت نحو الأفضية التي شهدت نمو اقتصاديا ملموسا في عهد الانتداب وخاصة قضاء القدس ويافا وحيفا • وثانيهما خارجية : اتجهت نحو الدول العربية المجاورة لفلسطين بالحدود وخاصة الاردن وسوريا ومصر ، ولا يعني ذلك أنه لم يكن هناك هجرة الى دول عربية اخرى أو الى دول أجنبية ، ولكن أعداد المهاجرين الذين يعموا شطر هذه الدول كان قليلا جدا •
- ولقياس حجم هذين النمطين من الهجرة فسوف نعمد الى تحليل الزيادة السكانية والزيادة الطبيعية ، ونستخدم البيانات المتعلقة بمكان الإقامة الدائم لسكان الخليل وكذلك البيانات المتعلقة بسكان الخليل المقيمين في أفضية فلسطين والتي وفرها تعداد عام ١٩٣١ ، وذلك كما يلي :-
- ٠١ بلغت الزيادة السكانية في قضاء الخليل خلال الفترة بين التعدادين ١٢٠٥٩ نسمة • عدد السكان الثابتين في تعداد عام ١٩٣١ - عدد السكان الثابتة في تعداد عام ١٩٢٢ (٦٥٦٣٠ - ٥٣٥٧١ = ١٢٠٥٩) •
- ٠٢ بلغت الزيادة الطبيعية المسجلة لسكان قضاء الخليل خلال الفترة بين التعدادين ١٣٦١٠ • عدد المواليد المسجل خلال الفترة - عدد الوفيات المسجل خلال نفس الفترة (٢٩٨٧٧ - ١٦٢٦٧ = ١٣٦١٠) •

وباستخدام الاحصاءات الحيوية المتعلقة بالمواليد والوفيات<sup>(١٢)</sup>، فقد تم حساب معدلات المواليد والوفيات للفترة ما بين التعدادين ٤٥٥ ألف خلال الفترة بين التعدادين (١٩٢٢-١٩٣١)، وكان متوسط معدل الوفيات الخام لنفس الفترة ٣٠٤ ألف، وعليه فان متوسط معدل الزيادة الطبيعية لسكان قضاء الخليل خلال نفس الفترة بلغ ٢٥٠ ألف \* وهذه المعدلات توحى لنا بالملاحظات التالية :

أ - عادة ما يكون هناك قصورا في تسجيل المواليد والوفيات ، وهذه ظاهرة مشاهدة ومعروفة في العديد من الدول والمناطق المتخلفة ولكن وصول كل من معدل المواليد والوفيات الى هذا المستوى المرتفع جدا يشيرا ايضا الى وجود قصور في عد السكان في كلا التعدادين ، اذ تم استخدام عدد السكان في كلا التعدادين لتقدير عدد سكان قضاء الخليل في منتصف السنوات الفاصلة بين التعدادين \* اذ لو كان تسجيل المواليد والوفيات كاملا لأضحت هذه المعدلات أعلى من ذلك \* وعليه يمكن القول أن هناك قصورا في كلا البسط والمقام الذي حسب المعدلات اعتمادا عليهما \*

ب - رغم ما يشوب تسجيل المواليد والوفيات وعدد السكان من قصور ، الا أن هذه المعدلات تعتبر موعشا أوليا على ارتفاع خصوبة السكان في قضاء الخليل وارتفاع مستوى الوفاة لديهم \*

ج - لقد كان معدل المواليد الخام أعلى من معدل الوفيات الخام، لذا فان زيادة السكان الطبيعية كانت موجبة و يبلغ متوسط معدلها السنوي ٢٥٠ ألف \* وهذا المعدل ضمن المدى المعقول والمقبول لمنطقة لها نفس الظروف الاقتصادية والاجتماعية التي لقضاء الخليل \*

د - ان متوسط معدل الزيادة الطبيعية في قضاء الخليل أعلى من معدل النمو السنوي خلال نفس الفترة ، ويعود ذلك الى الهجرة من القضاء \* و يبلغ متوسط معدل الهجرة السنوية من قضاء الخليل ٢٢ ألف \* متوسط معدل الزيادة الطبيعية - متوسط معدل النمو السنوي ، (٢٥٠ - ٢٢٨ = ٢٢ ألف) \*

ان الهجرة من قضاء الخليل رغم انها كانت قليلة الحجم، ومعدلها ضعيف التأثير، الا أنها كظاهرة كانت موجودة، ووجودها له دلالة ومعنى لا بد من الوقوف أمامه ، ذلك أن هذه الظاهرة لم تتوقف بل أنها ظلت مستمرة وبحجم يفوق ما كانت عليه في عهد الانتداب وذلك في الفترات الزمنية التي أعقبت الانتداب البريطاني والتي سنتحدث عنها لاحقا \* ويجدر بنا أن نحاول تلمس الاسباب والعوامل التي تقف وراء الهجرة في تلك الفترة \* والتي قد تكون هي نفسها لا زالت تؤثر على هجرة السكان حتى الان مع بعض التغيرات، ومن هذه العوامل نذكر :

أ - الموقع الجغرافي :

يقع قضاء الخليل في جنوبي فلسطين تقريبا ، اذ يأتي بعد قضاء الخليل ، قضاء بئر السبع الذي يقع في صحراء النقب ، ومن ثم فانه يمكن القول بأن حدود قضاء الخليل الجنوبي هو صحراء النقب التي لا يقطنها الا البدو، وتفتقر الى خطوط مواصلات لاستخدامها كحلقة وصل مع بلدان ودول أخرى \* وعليه فان قضاء الخليل منطقة مغلقة الى حد ما من الناحية الجنوبية \*

ويغلب على تضاريسها الجبال الوعرة قليلة التربة صعبة المسالك<sup>(١٣)</sup>، ويتخلل هذه الجبال بعض الودية والسهول الضيقة ، التي تستخدم الزراعة البعلية ، اذ يندر توفر المياه في قضاء الخليل ، وبالتالي ينذر استخدام المياه في الزراعة \* ويعتمد المزارعون على مياه الامطار في ري مزرعاتهم وهذا لا يفسح المجال لتنمية الزراعة اء لتوسيع الرقعة الزراعية واستصلاح الاراضي ، ويجعل الانتاج الزراعي عرضة للتقلب وعدم الاستقرار

ومعتدا على كمية الامطار التي تهطل سنويا •

ان عامل الموقع وتضاريسه جعل قضاء الخليل منطقة لا تجذب السكان اليها فحسب ، بل كانت منطقة طاردة للسكان، ففي معظم الدول يتجه السكان الجنوبيون للهجرة نحو المناطق الشمالية ، خاصة اذا كانت المناطق الجنوبية مغلقة أمام خطوط الاتصال الدولي • كما ان قلة مصادر المياه وصعوبة توسيع رقعة الارض الزراعية بسبب التضاريس لا تساعد على جذب السكان اليها بل قد تدفعهم للهجرة منها •

### ب- الأوضاع الاقتصادية :

لم يشهد قضاء الخليل ازدهارا اقتصاديا كما شهده العديد من أفضية فلسطين وخاصة الاقضية الساحلية مثل : قضاء يافا، وقضاء حيفا • فقد كان سكان قضاء الخليل يعتمدون على الزراعة بشكل رئيسي في معيشتهم • وهذا المصدر كما أسلفنا عرضة للتغير وعدم الاستقرار بسبب تقلب كميات الامطار التي تهطل سنويا •

أما سكان المدينة ، فالى جانب اعتمادهم على الزراعة ايضا فقد كان البعض منهم يزاول مهنة التجارة ، وبعضهم يزاول بعض المهن والحرف اليدوية البسيطة التي تعتمد على المجهود اليدوي مثل صناعة الفخار والزجاج والنسيج والجلود وغيرها •

في ضوء ذلك فقد كان معظم سكان الخليل يعانون من الفقر والعوز وقليل اولئك الذين كانوا يقدررون على توفير متطلبات حياتهم وحياة اسرهم في الحد الأوسط • ومن ثم فقد كان الكثير من ابناء الخليل يتجهون الى أفضية فلسطين الأخرى والى خارج فلسطين اما للعمل أو لاستثمار أموالهم في حقول اقتصادية تدر عليهم دخلا معقولا •

### ج- الأوضاع الاجتماعية :

يغلب على سكان قضاء الخليل الترابط العائلي والعشائري بشكل يفوق ما هو مشاهد في أفضية فلسطين الأخرى في ذلك العهد •

لذا فقد كانوا يلجأون الى القضاء العشائري لفض خلافاتهم وحل منازعاتهم العائلية • وخاصة فيما يتعلق بحوادث القتل والسرقة والاعتداء على الشرف والعرض •

وفي العديد من الحالات كان القاضي العشائري يصدر حكمه بابعاد ( اجلاء الجاني وأسرته عن مكان سكناه الى منطقة أخرى في قضاء الخليل ( من قرية الى قرية أو من المدينة الى القرية ) ، او الى منطقة أخرى في فلسطين أو خارجها • وقد يترك القاضي للجاني حرية اختيار منفاه • ويتوقف ذلك على عدة عوامل واعتبارات منها طبيعية المجرم ومكانة المجني عليه ، ومدى قوة عشيرة الجاني نفسها •

وقد جرت العادة على أن تمثل العائلات والعشائر لأحكام القضاة ويعملون على تنفيذها • لذا نجد ان بعضا من سكان الخليل يقيمون في أفضية فلسطين أو في الاردن نتيجة قرار عشائري صدر بحقهم • ومع أن قرار الاجلاء قد يكون محددا بفترة زمنية تنتهي بانتهاء السبب الداعي اليها الا ان بعض من أجلوا آثروا البقاء في مكان منفاهم واتخذوا منه موطننا جديدا ، وأعادوا تشكيل اسرهم من جديد •

كما يغلب على نفسية الخليي ظاهرة التقليد والمحاكاة والاحتذاء ، فما ان يبادر أحدهم بتنفيذ فكرة معينة ويحالفه التوفيق ، حتى يقبل الكثيرون على تقليده ومحاكاته والاحتذاء به • وبهذه الظاهرة يمكننا تفسير هجرة الكثير من أبناء الخليل الى مصر واشتغالهم بالتجارة هناك • ففي مصر توجد جالية خيلية كبيرة العدد وفدت الى مصر منذ عشرات السنوات ، ويندر أن تجد من بينهم من يمتن مهنة أخرى غير التجارة • وعند البحث عن كيفية وصولهم الى مصر والدافع وراء ذلك نجد أن معظم آباء هؤلاء اشتغلوا في البداية حدارين ( مفردها حدار وهو التاجر المتجول الذي ينتقل من قرية لاخرى ومن دولة لاخرى يحمل بضاعته على كتفه أو على دابة يستخدمها لذلك ) ، ووفدوا الى مصر لبيع ما يحملونه من بضاعة وخاصة الصابون ، والزيت ، والدبس، والزبيب ، والمنسوجات الصوفية • وبعد فترة من التنقل المستمر عبر صحراء سيناء

وبعد ان يتجمع لدى الحدّار مبلغ من المال يفتتح به محلا تجاريا ثابتا في مصر يتبعه الآخرون في ذلك • ومما يلفت الانتباه انه عندما يفتتح خليبي محلا تجاريا في مكان ما في مصر نجد ان الخليبي الآخر السذي يتبعه يفتتح هو الآخر محلا تجاريا في نفس المكان ، مما يحدث بالتالي تجمعات خليبية في مكان محدد، ولا يغير هذا المكان الا اذا بادر شخص جديد بافتتاح محل في مكان آخر فيجذب اليه خلايله آخرون وهكذا • فعلى سبيل المثال نجد في " مصر الجديدة " وهي احدى ضواحي القاهرة العشرات من المحلات التجارية التي يملكها الخليبيون ، ونجد مثل ذلك في مدينة حلوان القريبة من القاهرة •

كما يغلب على سكان قضاء الخليل ظاهرة التدين والمحافظه على الشعائر والتعاليم الدينية، ويتمسكون بالعادات والتقاليد القديمة لدرجة كبيرة • وينظرون الى الخارجين عن العادات والتقاليد الاجتماعية والتقاليد الدينية نظرة سلبية، لذا نجد ان من لم يرق لهم هذا التشدد في التمسك بالعادات والقيم الاجتماعية قد فضلوا ترك الخليل والاقامة في أماكن تعفيهم من هذه الأطر مما ساهم في زيادة الهجرة وخاصة بين المثقين •

كما انعكست تضاريس المنطقة الجبلية على تركيبهم الفسيولوجي والسيكولوجي معا، فهم يتصفون بالصلابة والعند، ونفوسهم قادرة على تحمل المشاق والصعاب ، لذا نجد أنهم مفضلون لمزاولة الأعمال التي تتطلب مجهودا عضليا كبيرا، ومن ثم فان العمال غير المهرة منهم كانوا يجدون أعمالا في خارج منطقة الخليل وخاصة لقطع الحجارة والعمل في المحاجر • وهذه المهنة تحتاج الى جهد عضلي كبير والى جهد وقدرة على التحمل • لذا نجد ان العمال من الخليل يزاولون هذه المهنة في العديد من أفضية فلسطين وفي خارجها • وساهم ذلك بدوره في هجرة هؤلاء للعمل في هذه المجالات وأمثالها •

#### د - الأوضاع التعليمية :

نظرا لتفشي الأمية على نطاق واسع في قضاء الخليل في ذلك الوقت، وقلّة المدارس والمعاهد العلمية فيها، فقد كان الشباب الذين ينالون حظا من التعليم ، ويحصلون على شهادات علمية رفيعة المستوى، يتجهون للاقامة في الأفضية التي تتوفر فيها هذه المعاهد والتي يكون المستوى العلمي والثقافي لسكانها أعلى مما هو متوفر لدى سكان قضاء الخليل ، ويدفعهم لذلك اما للعمل بالمجالات العلمية التي تتفق مع تخصصاتهم ، او لمواصلة تحصيلهم العلمي، او لانهم يوعثرون الاقامة في أماكن أكثر تقدما وتحضرا من قضاء الخليل ، اذ ينتابهم احساس بأنهم وصلوا الى مستوى يصعب معه الاقامة في منطقة معظم سكانها متخلفون ، فيضيقون ذرعا بالأرض وسكانها • ومع أن لهذا الاحساس آثارا سلبية على منطقة الخليل اذ لا يساعد في تسريع تطورها وتقدم أهلها الا ان تواجد الكثير من المتعلمين الحاصلين على شهادات علمية رفيعة المستوى في خارج منطقة الخليل كان بفعل هذا المبرر •

#### هـ - الظروف السياسية :

شارك سكان قضاء الخليل ، مع باقي السكان العرب من الافضية الأخرى ، في الثورات التي اندلعت بفلسطين ضد الاحتلال البريطاني و ضد التواجد اليهودي الهادف لاقامة الكيان الصهيوني، وكانوا لا يألون جهدا في تقديم النفس والمال في سبيل الدفاع عن الحقوق المشروعة لسكان فلسطين وكان لهذه المشاركة أثرها على استشهاد الكثير من سكان القضاء وابعاد ونفي آخرين الى خارج فلسطين •

كما لم يلبى سكان قضاء الخليل الدعوات المتكررة التي كان يوجهها مفتي فلسطين " الحاج أمين الحسيني " لمواجهة الهجرة اليهودية الى مدينة القدس بهجرة عربية مقابلة لاحداث التوازن الديموغرافي فيها ، وكان المفتي يأتي الى قضاء الخليل ويحث سكان الخليل على الهجرة الى القدس • وبهذا الدافع يمكننا تفسير تواجد كبير للخلايلة في مدينة القدس • (١٤)

٢ - ٣ التركيب العمري والنوعي لسكان قضاء الخليل في تعداد عام ١٩٣١ :

على عكس ما لمسنا في تعداد عام ١٩٢٢، نجد ان تعداد عام ١٩٣١ وفر بيانات احصائية عن أعمار السكان وصنفها في فئات خمسية حتى العمر ٧٥ سنة. بل أنه صنف السكان في الفئة العمرية أقل من خمس سنوات بأحاد السن، مما يتيح للباحث المزيد من التحليل والدراسة، ولكن قبل الاسهاب في الحديث عن التركيب العمري والنوعي للسكان نود أن نشير الى ان هذا البيان عرضة للخطأ، فذكر الأعمار على حقيقتها في بيئة تتصف بالتخلف نادر الحدوث، لذا نجد أن هناك تراكما للأعمار عند الأعداد المنتهية بصفر وخمسة والأعداد الزوجية. بمعنى ان الشخص اذا سئل عن عمره فهو يذكره بشكل تقريبي، فاذا كان عمر شخص تسع سنوات فهو يجذب ان يقول بأن عمره عشر سنوات بدلا من تسعة. واذا كان عمره سبع سنوات فهو يجذب ان يقول بأن عمره ثمانية سنوات وهكذا. وقد قمنا بحساب رقم الامم المتحدة لدقة الأعمار لسكان قضاء الخليل فاتضح أن هذا الرقم يبلغ ١١٢ وهو أعلى بكثير جدا من الحد الأعلى المقبول لهذا الرقم والبالغ ٤٠، اذ تكون البيانات المتعلقة بالأعمار مقبولة اذا كان هذا الرقم يبلغ ٢٠، وتكون خاطئة اذا كانت تتراوح بين ٢٠ الى ٤٠، اما فوق ذلك فتكون البيانات خاطئة جدا ولا يصح استخدامها في التحليل الدقيق او يعتمد عليها في حساب مقاييس ديموغرافية هامة قبل اجراء التصحيح اللازم لها. وحيث اننا سنكتفي في دراستنا هذه بتوصيف الوضع الديموغرافي فقط فلا نجد ضرورة لاجراء عملية التمهيد والتصحيح لاننا لا نحتاج هذه البيانات في قياسات ديموغرافية دقيقة.

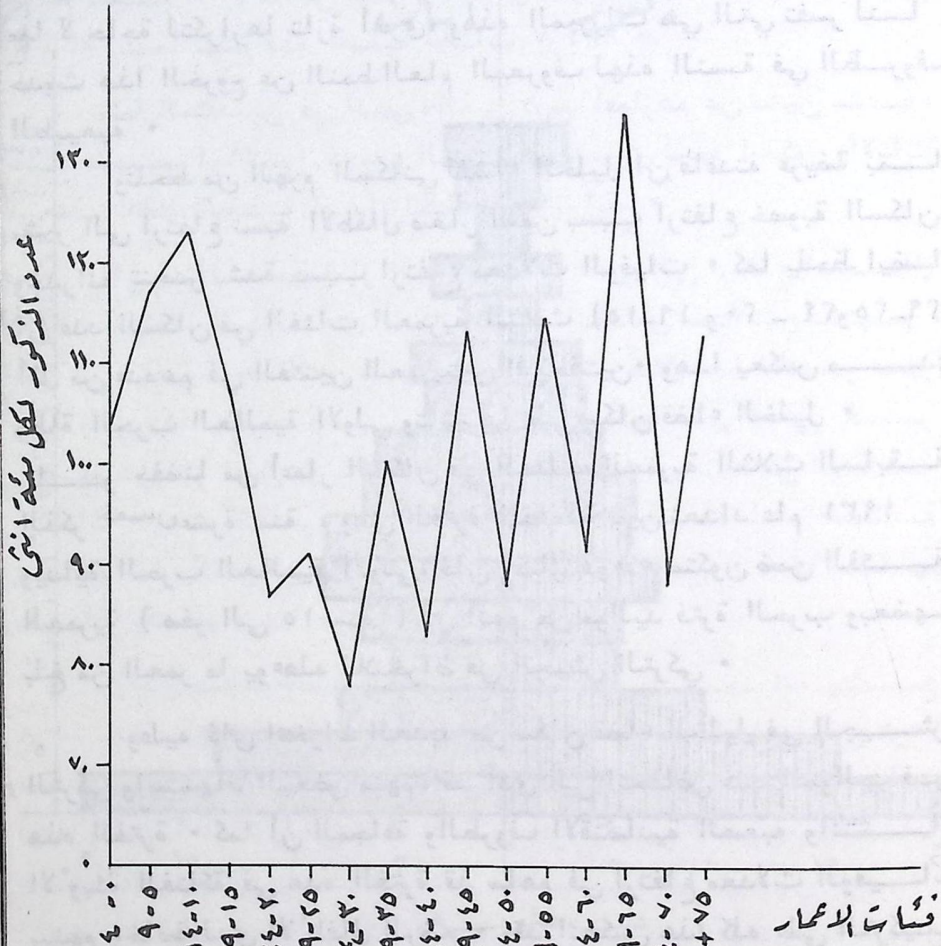
وحسب ما اسفر عنه تعداد عام ١٩٣١ من نتائج، فقد اتضح أن عدد الذكور في قضاء الخليل يبلغ ٣٢٦٨٧ ذكرا بينما بلغ عدد الاناث ٣٢٦٤٣ انثى. أي ان نسبة الذكور تبلغ ٥٠,٣% من مجموع سكان القضاء بينما بلغت هذه النسبة للاناث ٤٩,٧%، أما نسبة الجنس فتبلغ ١٠١ ذكر مقابل كل مئة انثى. وهذه النسب منطقية ومعقولة وتقع ضمن المدى المقبول.

شكل رقم ٣:

نسبة الجنس في الفئات العمرية

لسكان قضاء الخليل

عام ١٩٣١



أما اذا حسبنا نسبة الجنس في كل فئة عمرية فاننا نجد تذبذبا كبيرا وتغيرا من فئة لاخرى ، وفق ما هو موضح بالرسم البياني السابق ان يتضح ان هذه النسب كانت عالية جدا في الفئات العمرية الصغيرة ( أقل من ١٥ سنة ) ، ولكنها اقل من مئة بكثير في معظم الفئات العمرية التي تنحصر بين ٢٠ - ٥٠ سنة ، وعلى غير المألوف نجد ان نسبة الجنس كانت أعلى من مئة في الفئات العمرية الكبيرة .

ان هذه الاختلافات في نسبة الجنس تجد تفسيرها في المبررات التي ذكرت آنفا عندما تحدثنا عن نسبة الجنس في تعداد عام ١٩٢٢ ، مما لا حاجة لتكرارها تارة أخرى، وهذه المبررات هي التي تفسر لنا حدوث هذا الخروج عن النمط العام المعروف لهذه النسبة في الظروف الطبيعية .

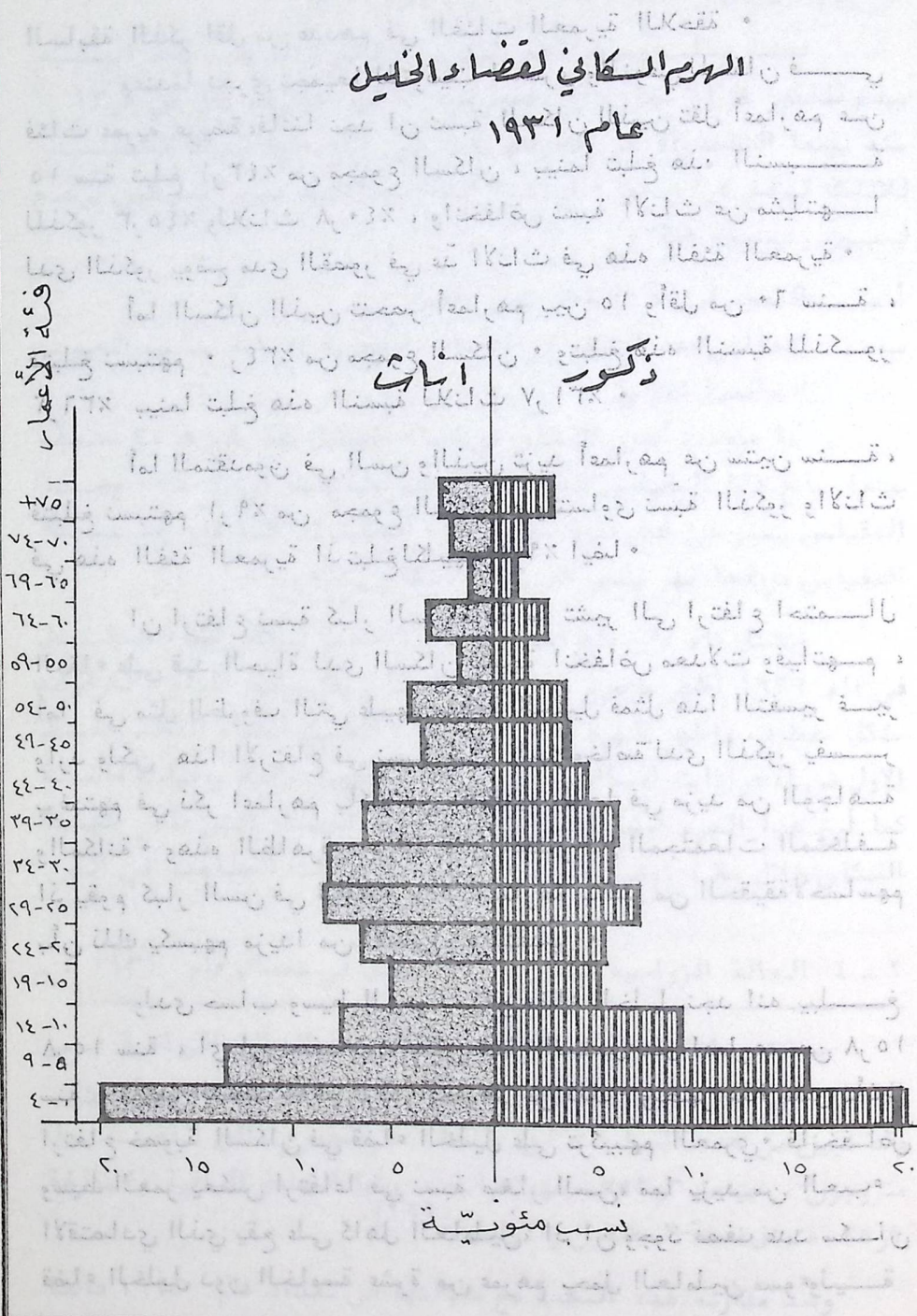
ونلاحظ من الهرم السكاني لقضاء الخليل ان قاعدته عريضة بما يشير الى ارتفاع نسبة الاطفال صغار السن بسبب ارتفاع خصوبة السكان، وجدرانه تنحدر بشدة بسبب ارتفاع معدلات الوفيات . كما يلحظ ايضا ان عدد السكان في الفئات العمرية الثلاث (١٥-١٩ و ٢٠ و ٢٤ و ٢٥-٢٩) أقل من عددهم في الفئتين العمريتين اللاحقتين . وهذا يعكس مدى وطأة الحرب العالمية الاولى وتأثيرها على سكان قضاء الخليل .

فلو خفضا من أعمار السكان في الفئات العمرية الثلاث السابقة الذكر خمس عشرة سنة ، وهي الفترة الفاصلة بين تعداد عام ١٩٣١ وبداية الحرب العالمية الاولى، فان أعمار هؤلاء ستكون ضمن الفئة العمرية ( صفر الى ١٥ سنة ) أي أنهم من مواليد فترة الحرب وبعضهم بلغ من العمر ما يؤوله للانخراط في الجيش التركي .

وعليه فان انخراط العديد من سكان قضاء الخليل في الجيش التركي واستشهاد البعض منهم ، قد أدى الى انخفاض عدد المواليد في هذه الفترة . كما أن المجاعة والظروف الاقتصادية الصعبة وانتشار الأوبئة الفتاكة في هذه الفترة قد ساهم في ارتفاع معدلات الوفيات بينهم وخاصة لدى الأطفال الرضع . وقد انعكس هذا كله على التركيب العمري للسكان بحيث غدا عدد السكان في الفئات العمرية الثلاث

شكل رقم ٤ :

الهرم السكاني لقضاء الخليل عام ١٩٣١



السابقة الذكر اقل من عددهم في الفئات العمرية اللاحقة .  
وعندما تجري تجميعا للتركيب العمري والنوعي للسكان فسي  
فئات عمرية عريضة، فاننا نجد ان نسبة السكان الذين تقل أعمارهم عن  
١٥ سنة تبلغ ٤٣٪ من مجموع السكان ، بينما تبلغ هذه النسبة  
للذكور ٤٥٫٣٪ وللإناث ٤٠٫٨٪ ، وانخفاض نسبة الإناث عن مثيلتها  
لدى الذكور يوضح مدى القصور في عدد الإناث في هذه الفئة العمرية .  
أما السكان الذين تنحصر أعمارهم بين ١٥ وأقل من ٦٠ سنة ،  
فتبلغ نسبتهم ٣٤٪ من مجموع السكان . وتبلغ هذه النسبة للذكور  
٣٦٫٢٪ بينما تبلغ هذه النسبة للإناث ٣١٫٧٪ .

أما المتقدمون في السن والذين تزيد أعمارهم عن ستين سنة ،  
فتبلغ نسبتهم ٩٪ من مجموع السكان ، وتتساوى نسبة الذكور والإناث  
في هذه الفئة العمرية اذ تبلغ لكليهما ٩٪ ايضا .

ان ارتفاع نسبة كبار السن عادة ما تشير الى ارتفاع احتمال  
البقاء على قيد الحياة لدى السكان نتيجة انخفاض معدلات وفياتهم ،  
أما في مثل الظروف التي عليها منطقة الخليل فمثل هذا التفسير غير  
وارد ولكن هذا الارتفاع في نسبة كبار السن وخاصة لدى الذكور يفسر  
برغبتهم في ذكر أعمارهم بأكثر من حقيقتها طمعا في مزيد من الوجاهة  
والمكانة . وهذه الظاهرة معروفة لدى الكثير من المجتمعات المتخلفة  
اذ يقوم كبار السن في العادة بذكر أعمارهم بأكثر من الحقيقة لاحساسهم  
بأن ذلك يكسبهم مزيدا من الاحترام والتقدير .

ولدى حساب وسيط العمر لسكان قضاء الخليل نجد انه يبلغ  
١٥٫٨ سنة ، اي ان نصف عدد سكان قضاء الخليل تقل أعمارهم عن ١٥٫٨  
سنة ، بينما النصف الآخر تزيد أعمارهم عن ذلك . ويظهر هذا مدى تأثير  
ارتفاع خصوبة السكان في قضاء الخليل على تركيبهم العمري . فانخفاض  
وسيط العمر يعكس ارتفاعا في نسبة صغار السن، مما يزيد من العبء  
الاقتصادي الذي يقع على كاهل العاملين، اذ ان وجود نصف عدد سكان  
قضاء الخليل دون الخامسة عشرة من عمرهم يحمل العاملين مسوءولية

اعالتهم وتربيتهم حتى يصبحوا قادرين على العمل .

فعند حساب وسيط العمر لكل من الذكور والإناث ، نجد انه  
يبلغ للذكور ١٣٫٨ سنة ، اي نصف عدد الذكور أعمارهم تقل عن ١٣٫٨  
سنة بينما النصف الآخر أعمارهم تزيد على ذلك . أما وسيط العمر  
للإناث فيبلغ ١٧٫٥ سنة . ان هذا التفاوت الكبير بين الوسيطين يرجع  
لسببين رئيسيين هما :

أ - القصور في عدد الإناث صغار السن .

ب - انخفاض عدد الذكور في الفئات العمرية الشابة بسبب الحرب  
العالمية الاولى .

أما متوسط أعمار السكان في قضاء الخليل فقد بلغ ٢٥٫٨ سنة ،  
بينما يبلغ هذا المقياس للذكور ٢٤٫٩ سنة وللإناث ٢٥٫٩ سنة . وهذا  
المقياس يعبر عن مدى فتوة سكان قضاء الخليل اذ كلما كان هذا  
المقياس مرتفعا فهو يشير الى هرم السكان وكبرهم .

وبشكل عام فان التركيب العمري والنوعي لسكان قضاء الخليل  
في عام ١٩٣١ أظهر بوضوح مدى فتوة السكان وقابليتهم للنمو والتزايد  
بشكل مضطرب، واطهر الهرم السكاني لقضاء الخليل انتماء السكان للنمط  
الاول من الاهرامات السكانية الذي يعكس خصوبة عالية ووفيات عالية  
كما أرخ هذا الهرم أيضا الاحداث التاريخية الجسام التي عانى منها  
السكان خلال حقبة زمنية طويلة من خلال الاختلالات المشاهدة في الهرم .

٢ - ٤ الحالة الزوجية لسكان قضاء الخليل في تعداد عام ١٩٣١ : -

جمعت بيانات في تعداد عام ١٩٣١ عن الحالة الزوجية في  
القضاء وفي المدينة وبوبت هذه البيانات حسب فئات العمر والنوع .  
وقد تبين من هذه البيانات أن ٤٠٫٨٪ من مجموع سكان القضاء  
متزوجون ، بينما ٥٣٫٣٪ منهم عزاب ، وأما النسبة الباقية والبالغة  
٥٫٩٪ فتمثل نسبة المطلقين والأرامل . (١٦)

وعند مقارنة هذه النسب مع مثيلاتها في تعداد عام ١٩٢٢ فاننا

نجد اختلافا واضحا ، حيث كانت نسبة المتزوجين في تعداد عام ١٩٢١ تبلغ ٤٤٫٧٪ من مجموع السكان في ذلك العام ، وهذه النسبة أعلى مما هي عليه في تعداد عام ١٩٣١ . وبالمقابل نجد أن نسبة العزاب في تعداد عام ١٩٣١ أعلى مما هي عليه في تعداد عام ١٩٢٢ . أما نسبة المطلقين والارامل فقد كانت متقاربة .

وقد يتبادر الى الذهن أن انخفاض نسبة المتزوجين يعزى لتأخير سن الزواج ، الا اننا نعتقد أن مثل هذا التفسير قد لا يكون هو التفسير الوحيد لذلك ، ان لم يكن لا وجود له أصلا ، ذلك أن هذا الاتجاه من المشكوك فيه أن يحدث بعد انقضاء تسع سنوات على تعداد عام ١٩٢٢ ، مع عدم حدوث تغييرات جوهرية في الظروف الاجتماعية والاقتصادية للسكان ومن ثم فان هذا الاتجاه لم يأخذ فرصته الزمنية الكافية ولم تتوفر بعد الظروف الموضوعية الكافية باحداث بلورة وظهور له ، ولكننا نميل في تفسير هذا الاختلاف الى حدوث تغييرات في التركيب العمري والنوعي للسكان ، والى أخطاء في بيانات التعدادين .

ويتضح من بيانات التعداد أن نسبة الذكور المتزوجين تبلغ ٣٨٫٨٪ وهي أعلى من نسبة الاناث المتزوجات والبالغة ٤٣٫٥٪ . وبالمقابل فان نسبة العزاب أعلى من نسبة العازبات ، كما ان نسبة المطلقات والارامل أعلى من نسبة المطلقين والارامل ، وهذا التفاوت في هذا التوزيع يبين الذكور والاناث يشير الى استمرار نفس الظروف الاجتماعية التي كانت سائدة عام ١٩٢٢ والتي تتحكم في هذه الظاهرة الاجتماعية .

ويلاحظ ان التبكير في الزواج مشاهد في قضاء الخليل بشكـل ملموس ، فهناك زواج لذكور واناث لم يتجاوزوا سن الخامسة عشرة بعد (١٧) . وتبلغ نسبة المتزوجين في الفئة العمرية ١٥ - ١٩ سنة ٢١٫٣٪ من مجموع السكان في هذه الفئة العمرية ، وترتفع هذه النسبة الى ٥٤٫٤٪ في الفئة العمرية ٢٠ - ٢٤ سنة ، وترتفع نسبة الاناث المتزوجات في هاتين الفئتين العمريتين بأكثر مما هي

للذكور ، أي انه يتم تزويج الاناث في هذه السن المبكرة لذكور اكبر منهن عمرا .

ومما يجدر ذكره أن نسبة المتزوجين في المدينة اعلى مما هي في الريف اذ تبلغ نسبة المتزوجين في المدينة ٤١٫٣٪ من مجموع سكان المدينة نجد ان هذه النسبة في الريف تبلغ ٤٠٫٦٪ ، وهذا الاختلاف على غير ما هو مألوف لهذه الظاهرة ولا يفسر الا بأخطاء في ذكر هذه الخاصية لدى جمع البيانات من السكان . (١٨)

٢ - ٥ الحالة التعليمية لسكان قضاء الخليل في تعداد عام ١٩٣١ :

رغم أن تعداد عام ١٩٣١ وفر بيانات احصائية عن الحالة التعليمية وعدد سنوات الدراسة ، الا انه تم تبويب هذه البيانات على نطاق الألوية وليس الأفضية ، مما يصعب معرفة الوضع التعليمي لسكان قضاء الخليل ، حيث كان قضاء الخليل يتبع لواء القدس الذي يضم اضافة لقضاء الخليل قضاء القدس وبيت لحم وقد كان سكان هذين القضائين أوفر حظا في التعليم من قضاء الخليل خاصة وان القدس كانت عاصمة فلسطين في عهد الانتداب ، لذا فان صورة الوضع التعليمي في لواء القدس لا تعكس هذا الوضع في قضاء الخليل . ولحسن الحظ فقد تم تبويب بعض البيانات المتعلقة بالتعليم على نطاق المدن ومن جملتها مدينة الخليل ، ومن ثم فان معرفة الحالة التعليمية للمدينة يمكن ان يلقي ظللا على الوضع التعليمي في القضاء كله .

ان البيانات التي تم تبويبها عن التعليم في المدن تتمثل في توزيعهم الى أميين ومتعلمين وذلك حسب الجنس وفي فئات عمرية عريضة ، ومن هذه البيانات يتضح ان عدد المتعلمين في مدينة الخليل بلغ ٢٣١٥ شخصا ، ويمثل هذا العدد ما نسبته ١٣٫٢٪ من مجموع سكان المدينة ، اي ان ٨٦٫٨٪ من سكان مدينة الخليل عام ١٩٣١ كانوا أميين . (١٩)

لقد بلغ عدد المتعلمين الذكور ١٨٤٢ ذكرا ، ويمثل هذا العدد ما نسبته ٢١% من المجموع الكلي للذكور ، كما بلغ عدد الاناث المتعلمات ٤٧٣ انثى ، ويمثل هذا العدد ما نسبته ٥٣% من المجموع الكلي للاناث ، اي أن ٧٨% من الذكور كانوا أميين بينما كانت نسبة الامية عند اناث المدينة ٩٤% .

ان نسبة الامية السابقة تم حسابها لمجموع سكان المدينة ، لكن عند اسبعاد الاطفال دون سن التعليم الذين تبلغ اعمارهم سبع سنوات واطل من ذلك ، فان نسبة الامية المحسوبة للسكان فوق هذا السن تبلغ ٨١% وتنخفض هذه النسبة عند حسابها للذكور الى ٦٩% ، بينما تبلغ هذه النسبة للاناث ٩٢% .

وفيما يتعلق بنسبة الامية في فئات الاعمار نجد ان نسبة الامية لسكان المدينة في الفئة العمرية من ٧ - ١٤ سنة تبلغ ٧٧% ، وترتفع هذه النسبة الى ٨٠% لسكان المدينة في الفئة العمرية من ٤ - ٢١ سنة وتصل هذه النسبة الى ٨٣% للسكان الذين تبلغ اعمارهم ٢١ سنة فأكثر . (٢٠)

اي ان نسبة الامية تتزايد مع تزايد العمر ، ويظهر هذا مدى تدني الوضع التعليمي في العهد التركي ، لان نوى الاعمار الكبيرة نشأوا وكبروا أبان هذا العهد ، كما ان ارتفاع نسبة الامية بين الشباب وصغار السن تظهر ايضا مدى تدني الوضع التعليمي في عهد الانتداب البريطاني .

٢ - ٦ الحالة العملية لسكان قضاء الخليل في تعداد عام ١٩٣١ :

البيانات التي وفرها تعداد عام ١٩٣١ عن الحالة العملية لسكان قضاء الخليل تتمثل في توزيعهم حسب المهن التي يزاولونها ، وقد صنف التعداد المهن اصنافا عديدة ومتنوعة ، وقد قمنا بتجميع هذه المهن في فئات محددة وحذفنا المهن التي لا يزاولها العاملون في قضاء الخليل ، كما قمنا بضم مهنة الى مهنة مشابهة اذا كان

عدد العاملين فيها قليلا .

ويجدر الانتباه الى ان التعداد لم يأخذ بعين الاعتبار التوزيع العمري للعاملين اذ ادخل في التصنيف كافة العاملين الذين تقل اعمارهم عن عشرة اعوام او تزيد على ستين سنة ، يضاف الى ذلك انه اعتبر العاملين جزءا من وقتهم ضمن مجموع العاملين ، هذه الملاحظات جديرة بالانتباه عند تحليل البيانات المتعلقة بالحالة العملية للسكان في القضاء .

تبين من التعداد ان مجموع العاملين في قضاء الخليل يبلغ ١٤٤٤٩ شخصا ويعادل هذا العدد ما نسبته ٢٢% من مجموع سكان القضاء في ذلك العام ، ومن بين هؤلاء العاملين يوجد ما نسبته ٤١% يعملون بصفة جزئية ، اي لا يستغرق عملهم كافة وقتهم الذي يخصصونه للعمل . (٢١)

ويعيل هؤلاء ما مجموعه ٥١١٨١ شخصا اي ان كل شخص يعمل يعيل بالاضافة الى نفسه ٣٥ شخصا من افراد أسرته ، وترتفع هذه النسبة الى ٣٧ شخص اذا استبعدنا من العاملين الاشخاص الذين يعملون بصفة جزئية واضفناهم الى الاشخاص المعالين .

ان مجموع العاملين اقل بكثير من عدد الاشخاص في سن العمل . ان يبلغ مجموع الاشخاص في اللواء الذين تتراوح اعمارهم بين ١٥ - ٦٠ سنة ٣١٣٩١ شخصا ومن ثم فان نسبة العاملين من هؤلاء تبلغ ٤٦% ومع ان عدد العاملين يشمل اشخاصا تزيد اعمارهم عن ستين عاما كما تشمل أيضا اطفالا تقل اعمارهم عن خمسة عشر عاما ، الا ان هذه النسبة تبدو منخفضة .

ان السبب الرئيسي في انخفاض هذه النسبة يرجع الى قلّة مساهمة المرأة في العمل ، فعدد العاملات يبلغ ٨٢٢ أنثى ، ويعادل هذا العدد ما نسبته ٥٦% من مجموع العاملين ، كما يعادل أيضا ما نسبته ٥% من مجموع الاناث في سن العمل ، اما العاملون الذكور فنسبتهم تبلغ ٩٤% من مجموع العاملين ، كما تبلغ نسبتهم

من مجموع الذكور في سن العمل ٩٠٦% . ان ارتفاع هذه النسبة يرجع الى ان الكثير من الاشخاص الذين تقل اعمارهم عن خمسة عشر سنة او تزيد عن ستين سنة يعملون ، وادخلت اعدادهم ضمن العاملين ، ولو اننا زدنا من الفئات العمرية التي تعتبر ضمن قوة العمل بحيث تشمل الذكور الذين تتراوح اعمارهم من ١٠ - ٦٥ سنة ، لانخفضت نسبة الذكور الذين يعملون الى ٧١٦% من مجموع هؤلاء .

يمتحن سكان قضاء الخليل مختلف المهن ، ولكن الزراعة واستغلال الموارد الطبيعية للاراضي تستقطب حوالي ثلثي العاملين اذ تبلغ نسبة العاملين في المهن المرتبطة بالزراعة واستخراج الموارد الطبيعية ٧٣٨% من مجموع العاملين الذكور وتبلغ هذه النسبة لدى الاناث ٦٤٤% ، ويلاحظ ان ٧٧٧% من العاملين جزءا من وقتهم يعملون في هذه المهن .

ومما يجدر ذكره ان ٧٦٤% من مجموع العاملين يعتمدون في اعالتهم على العاملين في هذه المهن ، اي ان كل شخص يعمل في الزراعة يعيل بالاضافة لنفسه قرابة اربعة اشخاص آخرين ، فاذا تذكرنا ان الزراعة في لواء الخليل تعتمد كليا على مياه الامطار ، وتقلب كميات الامطار الساقطة من سنة لآخرى ينعكس على الانتاج الزراعي ، وتذكرنا ايضا ان الدخل العائد من الزراعة ليس كبيرا ، فان هذا يلقي ظللا على مدى تدني مستوى معيشة السكان في القضاء ومدى ما يعانونه من وضع اقتصادي سيء .

واما الذين يعملون في الصناعة فنسبتهم تبلغ ١٧٥% من مجموع العاملين ويلاحظ ان الصناعات التي يمتنعها سكان الخليل عديده ومتنوعة وتشمل صناعة النسيج والجلود والاشباب والمعادن والزجاج والفخار وصناعة الاغذية والالبسة والمواد الصحية وكذلك صناعة الاثاث وغيرها ، الا ان ما يجدر ذكره ، ان هذه الصناعات رغم تعددها وتنوعها ليست سوى ورش صغيرة الحجم ، مجهزة بأدوات والات تقليدية بسيطة ، وجل اعتماد العامل فيها على مجهوده اليدوي ، كما ان هذه الصناعات تنتج سلعا استهلاكية تلبي حاجات السكان

المحلية ، ان العاملين في الصناعة يعيلون ما نسبته ١٥٣% من مجموع المعالين ومن ثم فان كل شخص يعمل في الصناعة يعيل بالاضافة الى نفسه ثلاثة اشخاص آخرين .

اما الذين يعملون في التجارة فنسبتهم تبلغ ٦٤% من مجموع العاملين ويعيل هؤلاء ما نسبته ٧٦% من مجموع المعالين ، وكل شخص يعمل في هذه المهنة يعيل بالاضافة لنفسه حوالي اربعة اشخاص آخرين .

ويأتي في المرتبة الرابعة من حيث أهمية المهن التي يزاولها السكان في الخليل ، العمل في الادارة العامة والمهن العلمية والفنون العقلية ، اذ تبلغ نسبة العاملين في هذه المهنة ٣٠% من مجموع العاملين ، ويعيلون ما نسبته ٣٧% من مجموع المعالين ، وكل شخص يعمل في هذه المهنة يعيل بالاضافة لنفسه حوالي اربعة اشخاص آخرين .

وفي المرتبة الاخيرة تأتي المهن المرتبطة بالنقل والمواصلات ، حيث بلغت نسبة العاملين في هذه المهنة ٢٤% من مجموع العاملين ، كما بلغت نسبة المعالين الذين يعتمدون في اعالتهم على العاملين في هذه المهن ١٦% من مجموع المعالين .

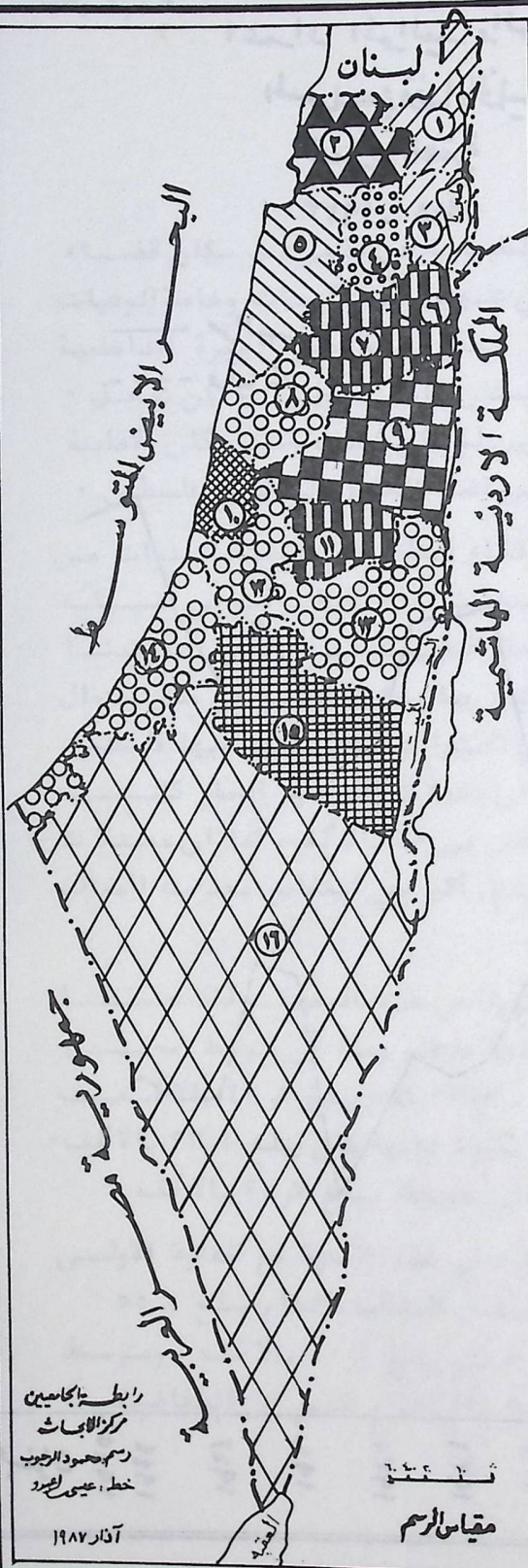
٢ - ٧ سكان الخليل في نهاية عهد الانتداب البريطاني :

بعد عام ١٩٣١ لم تقم السلطات البريطانية باجراء تعداد سكاني في فلسطين ، ومع أنها وضعت الخطط لتنفيذ تعداد عام ١٩٤١ الا ان نشوب الحرب العالمية الثانية واستمرارها بضع سنين أشغل السلطات عن الاهتمام بتنفيذ التعداد . الا أن هذا لم يحل دون اجراء تقديرات لعدد السكان في ألوية وأقضية فلسطين ، فقد تم اجراء تعداد للقرى في فلسطين في عدة سنوات ؛ الا ان هذا التعداد لا تتوفر فيه شروط التعداد السليم ، فقد كانت البيانات التي تجمع تنحصر في معرفة

خارطة رقم ٤  
الكثافة السكانية في فلسطين  
عام ١٩٤٥  
عدد الأشخاص في الكرم

أقل من ١.	١٠٠ - ٤٩
من ٤٠ - ٤٩	١٠٠ - ٥٩
من ٥٠ - ٥٩	١٠٠ - ٦٩
من ٦٠ - ٦٩	١٠٠ - ٧٩
من ٧٠ - ٧٩	١٠٠ - ٨٩
من ٨٠ - ٨٩	١٠٠ - ٩٩
من ٩٠ - ٩٩	١٠٠ - ٢٠٠
من ١٠٠ - ٢٠٠	٢٢
من ٢٠٠ - ٣٠٠	١١٠٠

١ صفه	٩ نابلس
٢ عكا	١٠ يافا
٣ طبريا	١١ رام الله
٤ الناصرة	١٢ الرملة
٥ هيفا	١٣ القدس
٦ بيسان	١٤ غزة
٧ جنين	١٥ الخليل
٨ طولكرم	١٦ بير السبع



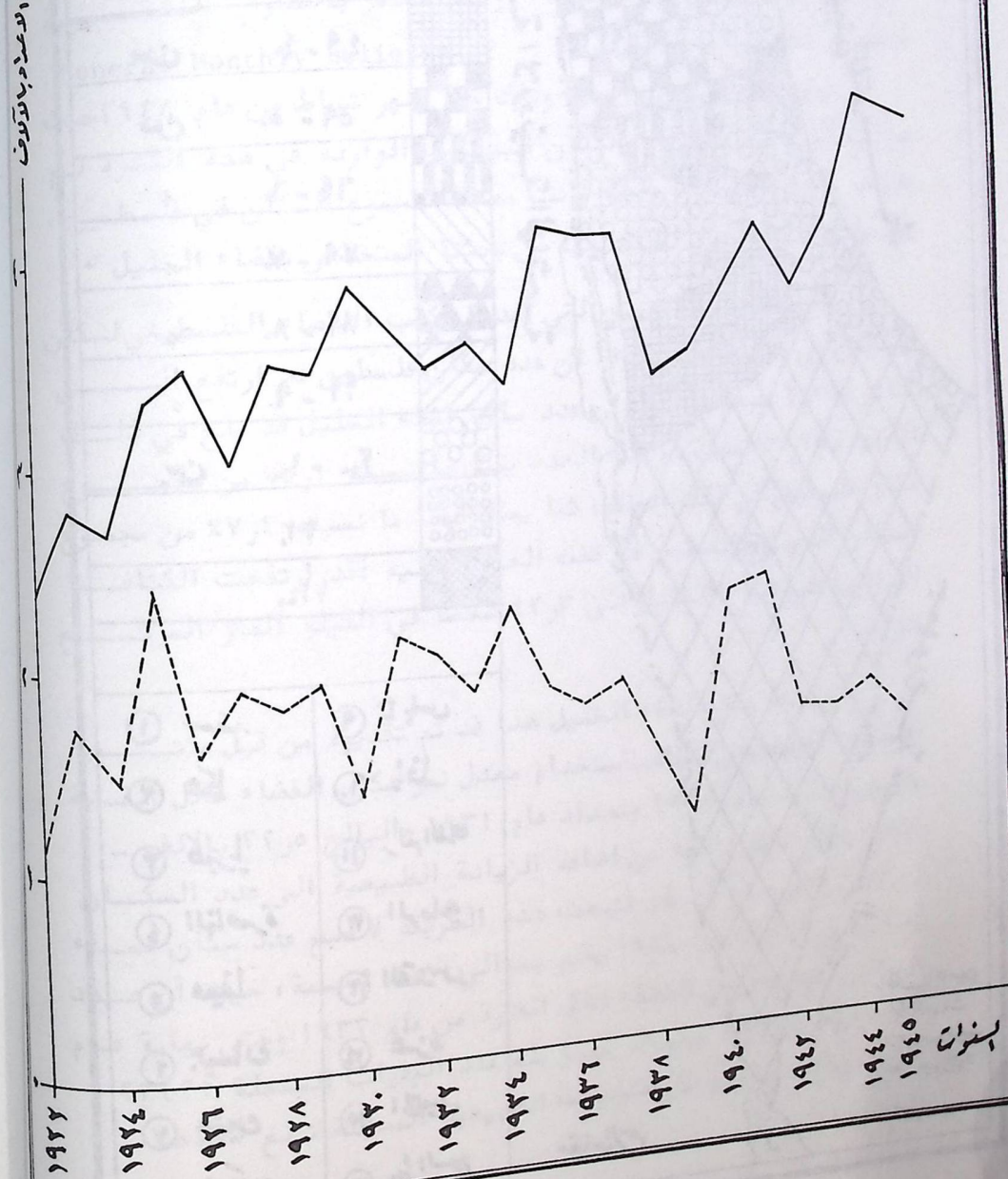
رابطه الجامعات  
مركز الابحاث  
رسم محمود الربيع  
خط: عيسى السيد  
آذار ١٩٨٧

مساحات الأراضي في كل قرية ومجالات استخدام هذه المساحة فسي الزراعة وغيرها، وكذلك اجراء حصر لمجموع السكان. كما وفرت النشرات الاحصائية الصادرة عن مكتب الاحصاء الفلسطيني بيانات بالأحداث الحيوية من مواليد وفيات وذلك حتى عام ١٩٤٥، أما بعد ذلك فلم يصدر المكتب نشرته السنوية المعتادة، وإنما استمر باصدار "النشرة الشهرية للاحصاءات الجارية" General Monthly Bulletin of Current Statistics وذلك حتى شهر شباط من عام ١٩٤٨ حيث صدرت آخر نشرة شهرية. إلا ان البيانات الواردة في هذه النشرة لم تصنف حسب الاقضية، وإنما كانت مصنفة لمجموع السكان في فلسطين، مما يقلل الفائدة من استخدامها في بحثا المتخصص بقضاء الخليل.

يتبين من التقديرات التي أعدها مكتب الاحصاء الفلسطيني لسكان فلسطين في بداية عام ١٩٤٤، ان عدد سكان فلسطين قد ارتفع الى ١,٧٦٤,٥٢٣ نسمة (٢٢)، وان عدد سكان قضاء الخليل قد بلغ في ذلك العام ٨٩,٦٥١ نسمة، وهذا العدد يمثل ما نسبته ٥% من مجموع سكان فلسطين في ذلك العام، كما يمثل ايضا ما نسبته ٧,٤% من مجموع السكان العرب بفلسطين في ذلك العام. وعليه فقد ارتفعت الكثافة السكانية في قضاء الخليل الى ٤٢٣ شخصا في الكيلو المتر المربع الواحد.

ان عدد سكان قضاء الخليل هذا قد تم تقديره من قبل مكتب الاحصاء الفلسطيني وذلك باستخدام معدل نمو سكان القضاء خلال الفترة ما بين تعداد عام ١٩٢٢ وتعداد عام ١٩٣١ والبالغ ٢٢٥٠ بالالف. وليس هذا الرقم ناتجا عن اضافة الزيادة الطبيعية الى عدد السكان في تعداد عام ١٩٣١ فلو اتبعت هذه الطريقة لأصبح عدد سكان قضاء الخليل في بداية عام ١٩٤٥ يقدر بحوالي ٩١٢٥٠ نسمة، حيث أن عدد المواليد المسجل في القضاء خلال الفترة من عام ١٩٣٢ وحتى نهاية عام ١٩٤٢ بلغ ٤٨٨٩١ مولودا، بينما بلغ عدد الوفيات المسجلة ٢٣٤٢١ حادثة وفاة، ومن ثم فان الزيادة الطبيعية المسجلة تبلغ ٢٥٤٧٠.

— مواليد  
- - - - وفیات



شخصاً (٢٣) .

ان عدم استخدام الزيادة الطبيعية في تقدير عدد سكان قضاء الخليل قد يرجع الى ان النقص في تسجيل هذه الاحداث وخاصة الوفيات يجعل التقديرات خاطئة ، كما انه يتعذر معرفة حجم الهجرة الداخلية من قضاء الخليل ، لأن تحركات السكان داخل فلسطين لم تكن تسجل .  
يضاف لذلك أن احصاءات المغادرين لم تكن تصنف حسب مكان الاقامة ليسهل معه معرفة الذين هاجروا من قضاء الخليل الى خارج فلسطين .

لقد قمنا بتقدير عدد سكان قضاء الخليل في منتصف السنوات من عام ١٩٣٢ وحتى عام ١٩٤٥ ، ثم استخدمنا هذه التقديرات في حساب معدلات المواليد والوفيات والزيادة الطبيعية لهذه الفترة ، ووجدنا أن هذه المعدلات تتذبذب بشكل كبير مما يعكس تذبذبا في مدى اكتمال تسجيل هذه الأحداث ، وخاصة في السنوات التي شهدت فيها فلسطين ثورات واضطرابات ، ولمسنا كذلك ان معدلات المواليد الخام كانت آخذة بالانخفاض ، الا انها لم تنخفض عن ٤٠ بالالف ، كما ان معدلات الوفيات كانت آخذة بالانخفاض بشكل أكبر من انخفاض معدلات المواليد الا انها لم تنخفض عن ١٦ بالالف .

ولتلافي أثر التذبذبات السنوية في هذه المعدلات فقد حسبنا متوسطات هذه المعدلات للفترة كلها فاتضح معنا أن متوسط معدل المواليد الخام للفترة من ١٩٣٢ - ١٩٤٥ كان يبلغ ٤٨٫٨ بالالف . وأن متوسط معدل الوفيات الخام للفترة ذاتها كان يبلغ ٢٣٫١ بالالف . أما معدل الزيادة الطبيعية فقد كان متوسطة يبلغ ٢٥٫٧ بالالف .

ولدى مقارنة هذه المتوسطات في هذه الفترة مع الفترة الاولى (١٩٢٢ - ١٩٣١) حين كان متوسط معدل المواليد الخام يبلغ ٥٥٫٤ بالالف ، ومتوسط معدل الوفيات الخام يبلغ ٣٠٫٤ بالالف ، ومتوسط معدل الزيادة الطبيعية يبلغ ٢٥٫٠ بالالف ، نلمس ان انخفاضاً

نمو سكان لواء الخليل خلال الفترة من ١٩٢٢ - ١٩٤٥

السنوات	مجموع سكان فلسطين			مجموع السكان العرب			سكان قضاء الخليل	
	حضر	ريف	المجموع	حضر	ريف	المجموع	حضر	ريف
١٩٢٢	٢٦٤,٣١٧	٤٩٢,٨٦٥	٧٥٧,١٨٢	١٩٥,٦٩٥	٤٨٧,٦٩٣	٦٧٣,٣٨٨	١٦,٥٧٧	٣٦,٩٩٤
١٩٣١	٣٨٧,٢٩١	٦٤٨,٥٣٠	١,٠٣٥,٨٢١	٢٥٨,٨٢٤	٦٠٢,٣٨٧	٨٦١,٢١١	١٧,٥٣١	٥٠,١٠٠
١٩٤٥	٨٢٥,٨٨٠	٩٣٨,٦٤٣	١,٧٦٤,٥٢٣	٤١٠,٥٠٠	٨٠٠,٤٢٣	١,٢١٠,٩٢٣	٢٤,٥٦٠	٦٥,٠٩١

ملحوظا قد طرأ على مستوى خصوبة السكان ووفياتهم، وأن الانخفاض الكبير قد حدث على معدل الوفيات، مما أدى الى ارتفاع معدل الزيادة الطبيعية في الفترة الثانية عما كان عليه في الفترة الاولى. ان هذه النتيجة يمكن قبولها اذا افترضنا ان نسبة الاخطاء في تسجيل المواليد والوفيات في الفترة الاولى تساوى هذه النسبة في الفترة الثانية. أما اذا كانت هذه الفرضية غير صحيحة فان النتيجة التي وصلنا اليها تكون مطروح شك.

أما في نهاية عهد الانتداب البريطاني (١٥ أيار ١٩٤٨) فان عدد سكان قضاء الخليل يقدر بحوالي ٩٦٩١٢ نسمة وذلك باستخدام عددهم المقدر من قبل مكتب الاحصاء الفلسطيني في بداية عام ١٩٤٥ وعلى فرض ثبات معدل نموهم خلال الفترة السابقة والبالغ ٢٢,٥ بالالف أما اذا استخدمنا عدد سكان قضاء الخليل الذي قدرناه عام ١٩٤٤ باستخدام الزيادة الطبيعية المسجلة للسكان خلال الفترة ما بين عام ١٩٣٢ و١٩٤٤ والبالغ ٩١٢٥٠ نسمة وكذلك استخدمنا متوسط معدل الزيادة الطبيعية لسكان القضاء خلال نفس الفترة والبالغ ٢٥,٧ بالالف، فهذا يعني ان عدد سكان قضاء الخليل في نهاية عهد الانتداب يقدر بحوالي مئة الف نسمة.

=====

- (١) يقصد بالعدد الاجمالي : عدد السكان الثابتين والسكان البدو .  
ويبلغ عدد البدو في قضاء الخليل عام ١٩٣١ حوالي ألفي نسمة .  
أما عدد سكان القضاء الثابتين فيبلغ ٦٥٦٣٠ نسمة . انظر  
الجدول رقم (١/٢) والجدول رقم (٢/٢) .
- (٢) الجدول رقم (١/٢) .
- (٣) حسبت الكثافة استنادا الى البيانات الواردة في الجدول رقم  
(١/٢) .
- (٤) يعرف نمو السكان بانه التغيير في عدد السكان سواء بالزيادة  
أو النقصان وهو محصلة عوامل ديموغرافية ثلاث هي : المواليد،  
الوفيات، الهجرة . أما معدل نمو السكان السنوي فيحسب بعدة  
طرق ، وقد اعتمدنا في هذا البحث طريقة المتواليه الهندسية  
باستخدام المعادلة التالية :
- عدد السكان في نهاية الفترة = عدد السكان في بداية الفترة  
(١+r)<sup>t</sup>
- حيث : r ترمز الى معدل النمو السنوي .  
t : ترمز الى طول الفترة الزمنية الفاصلة بين التعدادين .
- (٥) حسبت هذه المعدلات باستخدام البيانات الواردة في الجدول  
رقم (١/٢) والجدول رقم (٢/١) .
- (٦) حسبت هذه النسب استنادا الى البيانات الواردة في الجدول  
رقم (١/٢) والجدول رقم (٢/١) .
- (٧) جمعت اعداد المواليد والفيات من الجدول رقم (٢١/٢) .
- (٨) أعد هذا الجدول استنادا الى البيانات الواردة في الجداول  
التي تحمل الارقام التالية : ٤/١ و ٥/١ و ٥/٢ و ٦/٢ . أما  
معدلات النمو فقد تم حسابها بالطريقة السابق ذكرها .
- (٩) أخذ الرقم من الجدول رقم ١٣/٢ وذلك بجمع أعداد السكان من  
أقضية فلسطين الأخرى المقيمين في قضاء الخليل ، ولا يشمل

- هذا الرقم السكان من مناطق عربية واجنبية .
- (١٠) حسب الرقم من الجدول رقم (١٥/٢) ، وذلك بطرح المقيمين في  
قضاء الخليل من المجموع الكلي للخليلة المقيمين في القضاء  
وغيره من أقضية فلسطين .
- (١١) أخذ الرقم من الجدول رقم (١٣/٢) .
- (١٢) حسبت المعدلات استنادا الى أعداد المواليد والوفيات  
الواردة في الجدول رقم (٢١/٢) وتقدير عدد السكان في منتصف  
السنوات استنادا الى عدد السكان في التعدادين .
- (١٣) الموسوعة الفلسطينية ، الطبعة الاولى ، دمشق ، ١٩٨٤ ،  
الصفحات ٣٦٠ و ٣٦١ .
- (١٤) هذه المعلومة ذكرها اكثر من شخص في مدينة الخليل والقدس واكدها  
السيد انور الخطيب محافظ القدس في مقابلة مع الباحث بتاريخ  
١٩٨٧/٢/١٠ .
- (١٥) جدول رقم (٧/١) . (١٦) جدول رقم (٧/٢) .
- (١٧) جدول رقم (٨/٢) .
- (١٨) جدول رقم (٩/٢) .
- (١٩) جدول رقم (١١/٢) .
- (٢٠) جدول رقم (١١/٢) .
- (٢١) جدول رقم (٢٠/٢) .
- (٢٢) Palestine, office of statistics, statistical  
Abstract of Palestine, 1945, P. 23.
- (٢٣) جمعت أعداد المواليد والوفيات من الجدول رقم (٢١/٢) .



توزيع سكان فلسطين حسب الديانة والمناطق الادارية في تعداد عام ١٩٣١ م

نسبة اليهود %	نسبة العرب %	مجموع السكان	السكان اليهود	السكان العرب			اللواء والقضاء	
				المجموع	دروز وأخرون	مسيحيون		مسلمون
٢١,٧٦	٧٨,٢٤	٣٦١,٧٩٧	٧٨,٧٢٣	٢٨٣,٠٧٤	٣٣٢	١٥١,٥٥	٢٦٧,٥٨٧	أ) اللواء الجنوبي
٠,٤٤	٩٩,٥٦	٩٤,٦٣٤	٤٢١	٩٤,٢١٣	١	٨٩٧	٩٣,٣١٥	٠١ قضاء غزة
٠,٠٣	٩٩,٩٧	٥١,٠٨٢	١٧	٥١,٠٦٥	٥	١٥٣	٥٠,٩٠٧	٠٢ قضاء بئر السبع
٤٧,٩٧	٥٢,٠٣	١٤٥,٥٠٢	٦٩,٧٨٩	٧٥,٧١٣	٣١٤	٩٩,٢١	٦٥,٤٧٨	٠٣ قضاء يافا
١٢,٠٤	٨٧,٩٦	٧٠,٥٧٩	٨,٤٩٦	٦٢,٠٨٣	١٢	٤١,٨٤	٥٧,٨٨٧	٠٤ قضاء الرملة
٢٠,٦٢	٧٩,٣٨	٢٦٦,٥٦٢	٥٤,٩٥٩	٢١١,٦٠٣	٩٦	٣٨,٤٨٨	١٧٣,٠١٩	ب) لواء القدس
٠,٢٠	٩٩,٨٠	٦٧,٦٣١	١٣٥	٦٧,٤٩٦	٨	١٢٤	٦٧,٣٦٤	٠٥ قضاء الخليل
٠,١٨	٩٩,٨٢	٢٣٧,٢٥	٤٢	٢٣٦,٨٣	٨	١٠,٦٢٨	١٣٠,٤٧	٠٦ قضاء بيت لحم
٤١,١١	٥٨,٨٩	١٣٢,٦٦١	٥٤,٥٣٨	٧٨,١٢٣	٥٢	٢٠,٣٠٩	٥٧,٧٦٢	٠٧ قضاء القدس
٦,٩٨	٩٣,٠٢	٣٤٨٣	٢٤٣	٣٢٤٠	٢٨	٢٦٣	٢٩٤٩	٠٨ قضاء اريحا
٠,٠١	٩٩,٩٩	٣٩,٠٦٢	١	٣٩,٠٦١	-	٧١٦٤	٣١,٨٩٧	٠٩ قضاء رام الله
١٠,٠٤	٨٩,٩٦	٤٠٧,٤٦٢	٤٠,٩٢٨	٣٦٦,٥٣٤	٩٦٧٣	٣٧,٧٥٥	٣١٩,١٠٦	ج) اللواء الشمالي
١,٤٤	٩٨,٥٦	٤٦٣,٢٨	٦٦٦	٤٥٦,٦٢	١٦	٣٥٦	٤٥٢,٩٠	٠١٠ قضاء طولكرم
٠,٠١	٩٩,٩٩	٦٨٧,٠٦	١٠	٦٨٦,٩٦	١٦٨	١٢١٤	٦٧٣,١٤	٠١١ قضاء نابلس
٠,٠١	٩٩,٩٩	٤١٤,١١	٤	٤١٤,٠٧	١	٨٥١	٤٠٥,٥٥	٠١٢ قضاء جنين
١١,٠٩	٨٨,٩١	٢٨٥,٩٢	٣١٧٢	٢٥٤,٤٠	١٧	٧٣٨٤	١٨٠,١٩	٠١٣ قضاء الناصره
١٢,٨٩	٨٧,١١	١٥١,٢٣	١٩٥٠	١٣١,٧٣	٢٤	٤٧٧	١٢٦,٧٢	٠١٤ قضاء بيسان
٢٨,٨٦	٧١,١٤	٢٦٩,٧٥	٧٧٨٥	١٩١,٩٠	٩١٠	١٧٣٤	١٦٥,٤٦	٠١٥ قضاء طبريا
٢٤,٤٨	٧٥,٥٢	٩٥٤,٧٢	٢٣٣,٦٧	٧٢١,٠٥	٢٧٨٣	١٦٤,٩٢	٥٢٨,٣٠	٠١٦ قضاء حيفا
٠,٦٦	٩٩,٣٤	٤٥١,٤٢	٢٩٦	٤٤٨,٤٦	٥٢٦٩	٧٦٧٢	٣١٩,٠٥	٠١٧ قضاء عكا
٩,٢٦	٩٠,٧٤	٣٩٧,١٣	٣٦٧٨	٣٦٠,٣٥	٤٨٥	١٥٧٥	٣٣٩,٧٥	٠١٨ قضاء صفد
١٦,٨٦	٨٣,١٤	١٠٣٥,٨٢١	١٧٤,٦١٠	٨٦١,٢١١	١٠١٠١	٩١٣,٩٨	٧٥٩,٧١٢	المجموع

المصدر : المرجع رقم (٢) ، صفحہ رقم ٢٤ ، جدول رقم (٧) .

الولاية والاقضية	المساحة كم <sup>٢</sup>	عدد المدن	عدد القرى	المساكن المأهولة			السكان	
				المجموع	في المدن	في القرى	المجموع	ذكور
أ- اللواء الجنوبي	١٤٢١٧	٨	١٨٧	٦٩٧٠٣	٣٠١٨٢	٣٩٥٢١	٣٠٤٥٣٢	١٥٥٩٨٣
(١) قضاء غزة	١١٩٦	٣	٦١	٢٠١١٣	٣٤٤٩	١٦٦٦٤	٩٤١٠٤	٤٦٨٠٢
(٢) قضاء مبر السبع	١١٨٧٢	١	٢	٥٨٨	٥٤٥	٤٣	٣١٠١	١٦٦٧
(٣) قضاء يافا	٣٣٥	٢	٤٢	٢٣٧٧٨	٢٢٨٤٩	٩٩٢٩	١٤٠٥٣٤	٧٢٧٠٧
(٤) قضاء الرملة	٨١٤	٢	٨٢	١٥٢٢٤	٢٣٣٩	١٢٨٨٥	٦٦٧٩٣	٣٤٨٠٧
ب- لواء القدس	٤٢٧٨	٥	١٩٤	٥٧٥٤٢	٢٨٥٨٥	٢٨٩٥٧	٢٥٧٤٩٠	١٢٨٥٣٦
(٥) قضاء الخليل	٢١٢٠	١	٣٦	١٣٤٠٤	٣٦٨٤	٩٧٢٠	٦٥٦٣٠	٣٢٦٤٣
(٦) قضاء بيت لحم	٥٢٠	٢	١٣	٢٧٢٧	٢١٣٧	١٥٩٠	١٦٧٨١	٨٧٥٨
(٧) قضاء القدس	٤٢٠	١	٧١	٣٠٧٠٧	٢١٤٠٣	٩٣٠٤	١٣٢٦٦١	٦٦٦١٢
(٨) قضاء اريحا	٦٧٦	-	١٥	٦٧٥	٣٤٧	٣٢٨	٣٣٥٦	٢١١١
(٩) قضاء رام الله	٥٤٢	١	٥٩	٩٠٢٩	١٠١٤	٨٠١٥	٣٩٠٦٢	١٨٨٠٣
ج- اللواء الشمالي	٦٩٨٨	١٠	٥٧٧	٨٨٥٨٠	٢٥٢٠٣	٦٣٣٧٧	٤٠٧٢٤٣	٢٠٧٣٩
(١٠) قضاء طولكرم	٧٥١	١	٥٥	٩٧٨٨	٨٥٤	٨٩٣٤	٤٦٣٢٨	٢٣٤٦٦
(١١) قضاء نابلس	١٦١٨	١	٩٨	١٤٤٣٣	٢٨٤٩	١١٥٨٤	٦٨٤٩٠	٣٣٦٧٠
(١٢) قضاء جنين	٨٠٠	١	٦٧	٨٧٣٥	٦١٣	٨١٢٢	٤١٤١١	٢٠٢٦٨
(١٣) قضاء الناصرة	٥٠٧	١	٤٣	٦١٢٦	١٨٣٤	٤٢٩٢	٢٨٤٩٢	١٤٠٧٧
(١٤) قضاء بيسان	٣٩٥	١	٤٨	٣٦٦١	٨٥٧	٢٨٠٤	١٥١٢٣	٨٠٤٥
(١٥) قضاء طبريا	٤٥٣	١	٤٨	٦٠٩٣	٢٠٦٦	٤٠٢٧	٢٦٩٧٥	١٣٧٣٦
(١٦) قضاء حيفا	١٠٢٢	٢	٦٨	٢١٣٣٥	١٢٣٥١	٨٩٨٤	٩٥٤٧٢	٥٠٥٢٢
(١٧) قضاء عكا	٧٣٠	١	٦٠	٩٩٧٨	١٦٥٣	٨٣٢٥	٤٥١٤٢	٢٣١٧٧
(١٨) قضاء صفد	٧١٢	١	٩٠	٨٤٣١	٢١٢٦	٦٣٠٥	٣٩٧١٣	١٩٧٧٨
(١٩) المناطق البدوية	-	-	-	-	-	-	-	-
السكان الثابتين *	٢٥٤٨٣	٢٣	٩٥٨	٢١٥٨٢٥	٨٣٩٧٠	١٣١٨٥٥	٩٦٩٢٦٨	٤٩١٢٥٨
مجموع السكان	٢٥٤٨٣	٢٣	٩٥٨	٢١٥٨٢٥	٨٣٩٧٠	١٣١٨٥٥	٩٦٩٢٦٨	٤٩١٢٥٨

\* يقصد بالسكان الثابتين أي مجموع السكان باستثناء البدو الرحل .  
المصدر : المرجع رقم (٢) ، صفح ٢ ، جدول رقم (١) .

مدينة الخليل وقرى القضاء حسب عدد السكان في تعداد عام ١٩٣١م

عدد السكان	عدد القرى	فئات أعداد السكان
٢٥٩٥	١٠	أقل من ٥٠٠ نسمة
٧٤٩٧	١٠	٥٠٠ - ١٠٠٠
١٥٦٦٠	١٠	١٠٠٠ - ٢٠٠٠
١٥٠٩٢	٥	٢٠٠٠ - ٥٠٠٠
٧٢٥٥	١	٥٠٠٠ - ١٠٠٠٠
١٧٥٣١	١	١٠٠٠٠ - ٢٠٠٠٠
٦٥٦٣٠	٣٧	المجموع

المصدر : المرجع رقم (٢) ، صفح ١٤ ، جدول رقم (٤) .

البلد	السكان العرب			السكان اليهود	مجموع السكان	النسبة المئوية للسكان العرب %	النسبة المئوية للسكان اليهود %
	مسلمون	مسيحيون	دروز وآخرون				
القدس	١٩٨٩٤	١٩٣٣٥	٥٢	٣٩٢٨١	٥١٢٢٢	٩٠٥٠٣	٤٣٣٤٠
رام الله	٥٢٠	٣٧٦٦	-	٤٢٨٦	١	٩٩٩٨	٩٩٩٨
بواء الشمالي	٦٦٠٦٤	٢٤٢٩٢	١١٠٧	٩١٤٦٣	٢٤٢٨٢	١١٥٧٤٥	٧٩٠٢
طولكرم	٤٥٤٠	٢٥٥	١٤	٤٨٠٩	١٨	٩٩٦٣	٤٨٢٧
نابلس	١٦٤٨٣	٥٣٣	١٦٧	١٧١٨٣	٦	٩٩٩٧	١٧١٨٩
جنين	٢٦٠٠	١٠٣	١	٢٧٠٤	٢	٩٩٩٣	٢٧٠٦
الناصره	٣٢٢٦	٥٤٤٥	٦	٨٦٧٧	٧٩	٩٩٩٨	٨٧٥٦
بيسان	٢٦٩٩	٢٩٧	١٧	٣٠١٣	٨٨	٩٧١٦	٣١٠١
طبريا	٢٦٤٥	٥٦٥	١٠	٣٢٢٠	٥٣٨١	٣٧٤٤	٨٦٠١
حيفا	٢٠٣٢٤	١٣٨٤٤	٣٣٢	٣٤٤٨٠	١٥٩٢٣	٥٠٤٠٣	٦٨٤١٠
عكا	٦٠٧٦	١٥٢٣	٦١	٧٦٦٠	٢٣٧	٧٨٩٧	٩٧٠٠
شفا عمرو	١٠٠٦	١٣٢١	٤٩٦	٢٨٢٣	١	٩٩٩٦	٢٨٢٤
صفا	٦٤٦٥	٤٢٦	٣	٦٨٩٤	٣٥٤٧	٧٣٠٢	٢٦٩٨
المجموع	١٨٨٠٧٥	٦٩٢٥٠	١٤٩٩	٢٥٨٨٢٤	١٣٨٧٦٧	٣٨٧٢٩١	٦٦٨٣

المصدر : المرجع رقم (٢) ، صفحہ رقم ١٨ ، جدول رقم (٥) .

توزيع سكان قضاء الخليل حسب العمر والجنس في تعداد عام ١٩٣١م

فئات الأعمار بالسنوات	الاعداد			نسبة مئوية %		
	مجموع	اناث	ذكور	مجموع	اناث	ذكور
٠ - ١	١٢١٦	١٢٥٨	٢٥٧٤	٢٩١٦	٣٨٥	٣٩١٢
١ - ٢	١٢٩٦	١٣٢٦	٢٦٢٢	٣٩١٣	٤٠٦	٤٣٠٠
٢ - ٣	١٣٤٧	١٤٨٥	٢٦٣٢	٤٠٨	٣٩٤	٤٣٠١
٣ - ٤	١٤١٤	١٣٩١	٢٨٠٥	٤٢٩	٤٢٦	٤٣٢٧
٤ - ٥	١٣٢٣	١١٧٩	٢٥٠٢	٤٣١	٣٦١	٣٨١
٥ - ١٠	٦٦٦٦	٦٤٣٩	١٣١٢٥	٢٠٣٠	١٩٧٢	٢٠٣٠١
١٠ - ١٥	٥١٧٩	٤٤٠٨	٩٥٨٧	١٥٧٠	١٣٥٠	١٤٦١
١٥ - ٢٠	٣٠٥٦	٢٤٨١	٥٥٣٧	٩٢٧	٧٦٠	٨٤٤
٢٠ - ٢٥	١٨١٨	٢١٨٤	٣٤٩٦	٥١١	٤١٤	٥٣٣
٢٥ - ٣٠	١٩١٥	٢٧٣٣	٤٦٤٨	٥٨١	٤٦٩	٦٣٥
٣٠ - ٣٥	٢٠٥٩	٢٦٧٥	٤٧٣٤	٦٢٤	٥١٩	٧٢٥
٣٥ - ٤٠	٢٠٧٩	٢٠٨٦	٤١٦٥	٦٣٠	٦٣٩	٦٣٥
٤٠ - ٤٥	١٦٠٥	١٩٤١	٣٥٤٦	٤٨٧	٥٩٥	٥٤٠
٤٥ - ٥٠	١٢٧٣	١١٢٨	٢٤٠١	٣٨٦	٣٤٥	٣٦٦
٥٠ - ٥٥	١٢٢٧	١٣٩٨	٢٦٢٥	٣٧٢	٤٢٨	٤٣٠
٥٥ - ٦٠	٦٠٢	٥٣١	١١٣٣	١٨٣	١٦٣	١٧٣
٦٠ - ٦٥	٩٣٤	١٠٣١	١٩٦٥	٢٨٣	٣١٦	٢٠٩٩
٦٥ - ٧٠	٤٧٦	٣٦٠	٨٣٦	١٤٤	١١٠	١٢٧
٧٥ - ٨٠	٦١٤	٧٠١	١٣١٥	١٨٦	٢١٥	٢٣٠
٨٠ فما فوق	٩٨٠	٨٧٨	١٨٥٨	٢٩٧	٢٦٩	٢٨٣
غير مسجلين	٥	١	٦	١٥	٣	٣٠١
المجموع	٣٢٩٨٧	٣٢٦٤٣	٦٥٦٣٠	١٠٠٠٠	١٠٠٠٠	١٠٠٠٠

المصدر : المرجع رقم (٢) ، صفحہ رقم ٦٠ ، جدول رقم (٨) .

البلدية والمدن	السكان العرب			السكان اليهود	مجموع السكان	النسبة المئوية للسكان العرب %	النسبة المئوية للسكان اليهود %
	مسلمون	مسيحيون	دروز وآخرون				
١ - اللواء الجنوبي	٨٢٩٠٥	١٣٦٢٧	٣٢٤	٩٦٨٥٦	٥٢٨٢٤	٦٤٫٧١	٣٥٫٢٩
(١) خانيونس	٣٧٦٧	٤١	-	٣٨٠٨	٣	٩٩٫٩٢	٠٫٠٨
(٢) غزة	١٦٣٥٦	٦٨٩	-	١٧٠٤٥	١	٩٩٫٩٩	٠٫٠١
(٣) المحدل	٦١٦٦	٦٠	-	٦٢٢٦	-	١٠٠٫٠٠ %	-
(٤) بئر السبع	٢٧٩١	١٥٢	٥	٢٩٤٨	١١	٩٩٫٦٣	٠٫٣٧
(٥) يافا	٣٥٥٠٦	٩١٢٢	١٩	٤٤٦٥٧	٧٢٠٩	٨٦٫١٠	١٣٫٩٠
(٦) تل أبيب	١٠٦	١٤٣	٢٨٨	٥٣٧	٤٥٥٤	١٫١٦	٩٨٫٨٤
(٧) الرملة	٨٢١١	٢٢٠٠	٢	١٠٤١٣	٨	٩٩٫٩٢	٠٫٠٨
(٨) اللد	١٠٠٠٢	١٢١٠	١٠	١١٢٢٢	٢٨	٩٩٫٧٥	٠٫٢٥
ب - لواء القدس	٣٩١٠٦	٣١٢٣١	٦٨	٧٠٥٠٥	٥١٣٦١	٥٧٫٨٥	٤٢٫١٥
(٩) الخليل	١٧٢٧٦	١١٢	٨	١٧٣٩٦	١٣٥	٩٩٫٢٣	٠٫٧٧
(١٠) بيت جالا	١٩٧	٢٥٢٩	٣	٢٧٢٩	١	٩٩٫٩٦	٠٫٠٤
(١١) بيت لحم	١٢١٩	٥٥٨٩	٥	٦٨١٣	٢	٩٩٫٩٧	٠٫٠٣
(١٢) القدس	١٩٨٩٤	١١٣٣٥	٥٢	٣١٢٨١	٥١٢٢٢	٤٣٫٤٠	٥٦٫٦٠
(١٣) رام الله	٥٢٠	٣٧٦٦	-	٤٢٨٧	١	٩٩٫٩٨	٠٫٠٢
ج - اللواء الشمالي	٦٦٠٦٤	٢٤٢٩٢	١١٠٧	٩١٤٦٣	٢٤٢٨٢	٧٩٫٠٢	٢٠٫٩٨
(١٤) طولكرم	٤٥٤٠	٢٥٥	١٤	٤٨٠٩	١٨	٩٩٫٦٣	٠٫٣٧
(١٥) نابلس	١٦٤٨٣	٥٣٣	١٦٧	١٧١٨٣	٦	٩٩٫٩٧	٠٫٠٣
(١٦) جنين	٢٦٠٠	١٠٣	١	٢٧٠٤	٢	٩٩٫٩٣	٠٫٠٧
(١٧) الناصرة	٣٢٢٦	٥٤٤٥	٦	٨٦٧٧	٧٩	٩٩٫٩٨	٠٫٠١
(١٨) بيسان	٢٦٩٩	٢٩٧	١٧	٣٠١٣	٨٨	٩٧٫١٦	٢٫٨٤
(١٩) طبريا	٢٦٤٥	٥٦٥	١٠	٣٢٢٠	٥٣٨١	٣٧٫٤٤	٦٢٫٥٦
(٢٠) حيفا	٢٠٣٢٤	١٣٨٢٤	٣٣٢	٣٤٤٨٠	١٥٩٢٣	٦٨٫٤١	٣١٫٥٩
(٢١) عكا	٦٠٧٦	١٥٢٣	٦١	٧٦٦٠	٢٣٧	٩٧٫٠٠	٣٫٠٠
(٢٢) شفا عمرو	١٠٠٦	١٣٢١	٤٩٦	٢٨٢٣	١	٩٩٫٩٦	٠٫٠٤
(٢٣) صفد	٦٤٦٥	٤٢٦	٣	٦٨٩٤	٢٥٤٧	٧٣٫٠٢	٢٦٫٩٨
المجموع	١٨٨٠٧٥	٦٩٢٥٠	١٤٩٩	٢٥٨٨٢٤	٣٨٧٢٦١	٦٦٫٨٣	٣٣٫١٧

المصدر : المرجع رقم (٢) ، صفح رقم ١٨ ، جدول رقم (٥) .

توزيع سكان قضاء الخليل حسب العمر والجنس في تعداد عام ١٩٣١م

فئات الأعمار بالسنوات	اعداد			نسبة مئوية %	
	مجموع	ذكور	اناث	مجموع	اناث
٠ - ١	١٣١٦	٢٥٧٤	١٢٥٨	٣٩١٢	٣٨٥
١ - ٢	١٢٩٦	٢٦٢٢	١٢٤٦	٢٩٠٠	٢٩٠٦
٢ - ٣	١٢٤٧	٢٦٣٢	١٢٨٥	٢٩٠١	٢٩١٤
٣ - ٤	١٤١٤	٢٨٠٥	١٢٩١	٢٩٢٧	٢٩٢٦
٤ - ٥	١٣٢٣	٢٥٠٢	١١٧٩	٢٩٨١	٢٩٦١
٥ - ١٠	٦٦٩٦	١٣١٣٥	٦٤٣٩	٢٠٠١	١٩٧٢
١٠ - ١٥	٥١٧٩	٩٥٨٧	٤٤٠٨	١٤٦١	١٣٩٥
١٥ - ٢٠	٣٠٥٦	٥٥٣٧	٢٤٨١	٨٢٤٤	٧٦٦٠
٢٠ - ٢٥	١٨١٨	٣٤٩٦	١٦٧٨	٥٣٣	٥١٤
٢٥ - ٣٠	١٩١٥	٢١٨٤	١٠٩٩	٦٢٥	٦٦٩
٣٠ - ٣٥	٢٤٦٩	٢٧٢٣	١٢٧٨	٧٩١	٨٢٣
٣٥ - ٤٠	٢٠٥٩	٢٦٧٥	١٠٨٦	٧٢١	٨١٩
٤٠ - ٤٥	٢٠٧٩	٢٥٤٦	١٩٤١	٦٣٥	٥٩٥
٤٥ - ٥٠	١٢٧٣	٢٤٠١	١١٢٨	٣٦٦	٣٤٥
٥٠ - ٥٥	١٢٢٧	٢٦٢٥	١٢٩٨	٤٠٠	٤٢٨
٥٥ - ٦٠	٦٠٢	١١٣٣	٥٣١	١٧٣	١٦٣
٦٠ - ٦٥	٩٣٤	١٩٦٥	١٠٣١	٢٠٩٩	٢١٦
٦٥ - ٧٠	٤٧٦	٨٣٦	٣٦٠	١٢٧	١١٠
٧٠ - ٧٥	٦١٤	١٣١٥	٧٠١	٢٠٠	٢١٥
٧٥ فما فوق	٩٨٠	١٨٥٨	٨٧٨	٢٨٣	٢٦٦
غير مسجلين	٥	٦	١	٠٫٠١	٠٫٠٠٣
المجموع	٣٢٩٨٧	٦٥٦٣٠	٣٢٦٤٣	١٠٠٫٠٠	١٠٠٫٠٠

المصدر : المرجع رقم (٢) ، صفح رقم ٦٠ ، جدول رقم (٨) .

توزيع سكان مدينة الخليل حسب العمر والجنس في تعداد ١٩٣١ م

فئات الاعمار	اعداد			نسبة مئوية %		
	ذكور	اناث	المجموع	ذكور	اناث	المجموع
٠ - ١	٣٢٥	٣٣٨	٦٦٣	٣٨٠	٣٧٨	٣٧٨
١ - ٢	٤٤٠	٤١٢	٨٥٢	٥١٤	٤٥٩	٤٨٦
٢ - ٣	٤٥٢	٣٦٩	٨٢١	٥٢٨	٤١١	٤٦٨
٣ - ٤	٤١١	٣٩٦	٨٠٧	٤٨٠	٤٤١	٤٦٠
٤ - ٥	٣٤٩	٣٤٧	٦٩٦	٤٠٧	٣٨٧	٣٩٧
٥ - ٦	١٩٧٧	١٨٦٢	٣٨٣٩	٢٣٠٩	٢٠٧٦	٢١٩٠
٦ - ٧	١٥١٤	١٣١٧	٢٨٣١	١٧٦٨	١٤٦٨	١٦١٥
٧ - ٨	٨٤١	٦٨٣	١٥٢٤	٩٨٢	٧٦٢	٨٦٩
٨ - ٩	٤١١	٥٢٢	٩٣٣	٤٨٠	٥٨٢	٥٣٢
٩ - ١٠	٤٧٥	٦٦٧	١١٤٢	٥٥٥	٧٤٤	٦٥١
١٠ - ١١	٥٨٧	٧٧٢	١٣٥٩	٦٨٦	٨٦١	٧٧٥
١١ - ١٢	٤٨١	٦٧٦	١١٥٧	٥٦٢	٧٥٤	٦٦٠
١٢ - ١٣	٤٤٣	٤٨٧	٩٣٠	٥١٨	٥٤٣	٥٣١
١٣ - ١٤	٣٨٦	٤٧٦	٨٦٢	٤٥١	٥٣١	٤٩٢
١٤ - ١٥	٣٠٣	٢٤٧	٥٥٠	٣٥٤	٢٧٥	٣١٤
١٥ - ١٦	٢٨٨	٢٨٢	٦٧٠	٣٣٧	٤٢٦	٣٨٢
١٦ - ١٧	١٢٧	١١٩	٢٤٦	١٤٨	١٣٣	١٤٠
١٧ - ١٨	٢٢٩	٢٧٢	٥٠١	٢٦٨	٣٠٣	٢٨٦
١٨ - ١٩	١١٠	٩١	٢٠١	١٢٨	١٠٢	١١٥
١٩ - ٢٠	١٥١	١٦٥	٣١٦	١٧٦	١٨٤	١٨٠
٢٠ - ٢١	٢٣٨	٢٣٢	٤٧٠	٢٧٨	٢٥٦	٢٦٨
المجموع	٨٥٦١	٨٩٧٠	١٧٥٣١	١٠٠٠٠	١٠٠٠٠	١٠٠٠٠

المصدر : المرجع رقم (٢) ، صفحته رقم ٩٤ ، جدول رقم (٨) .

توزيع سكان قضاء الخليل حسب الحالة الزوجية في تعداد سنة ١٩٣١ م

الحالة الزوجية	اعداد			نسبة مئوية %		
	ذكور	اناث	المجموع	ذكور	اناث	المجموع
غير متزوجين	١٩٩٢١	١٥٠٣١	٣٤٩٥٢	٦٠٣٩	٤٦٠٥	٥٣٢٦
المتزوجون	١٢٥٥٩	١٤٢١٣	٢٦٧٧٢	٣٧٠٧	٤٣٥٤	٤٠٧٩
مطلقون	٤٤	١١٦	١٦٠	٠١٤	٠٣٦	٠٢٤
ارامل	٤٦٣	٣٢٨٣	٣٧٤٦	١٤٠	١٠٠٥	٥٧١
المجموع	٣٢٩٨٧	٣٢٦٤٣	٦٥٦٣٠	١٠٠٠٠٠	١٠٠٠٠٠	١٠٠٠٠٠

المصدر : المرجع رقم (٢) ، صفحته رقم ٦٠ ، جدول رقم (٨) .

فئات الأعمار	المجموع العام			غير المتزوجين			المتزوجون			المطلقون			الإرامل	
	المجموع	اناث	ذكور	المجموع	اناث	ذكور	المجموع	اناث	ذكور	المجموع	اناث	ذكور	اناث	ذكور
أقل من ١٥	١٤٩٣١	١٣٢٢٨	١٤٩٣٥	٢٨٢٢٢	١٣٢٩٧	٦	٣٧	٣١	٦	-	-	-	-	-
١٥ - ٢٠	١٨١٨	١٦٧٨	١٧٢١	٢٧٤٣	١٠٢٢	٩٥	٧٤٥	٦٥٠	٩٥	٢	١	١	١	١
٢٠ - ٢٥	١٩١٥	٢١٨٤	١٤٣٤	١٨٣٦	٤٠٢	٤٧١	٢٢٣٢	١٧٦١	٤٧١	٣	٥	٣	٣	٣
٢٥ - ٣٠	٢٤٦٩	٢٧٢٣	١١٢٠	١٤٤١	١٤١	١٣٢٣	٣٨٧٦	٢٥٥٣	١٣٢٣	٧	٦	٧	٧	٧
٣٠ - ٣٥	٢٥٥٩	٢٥٦٥	٤٠٣	٤٦٢	٥٩	٤٠٣	٤١٤٣	٢٥٢٠	١٦٢٣	٦	١٥	٦	٦	٦
٣٥ - ٤٠	٢٠٧٩	٢٠٨٦	١٨٠	٢٠٩	٢٩	١٨٠	٣٨٠٧	١٩٥٢	١٨٥٥	٣	١٠	٣	٣	٣
٤٠ - ٤٥	١٦٠٥	١٩٤١	٥٢	٧٣	٢١	٥٢	٣٢١٥	١٧٠٦	١٥٠٩	٧	١٥	٧	٧	٧
٤٥ - ٥٥	١٢٧٣	١١٢٨	٢٤٠١	٣٦	١٥	٢١	٢١٠٧	٨٩٨	١٢٠٩	٦	١٠	٦	٦	٦
٥٥ - ٥٥	١٢٤٧	١٣٩٨	٢٦٢٥	٤٦	٢١	٢٥	٢٠٨٥	٩١٣	١١٧٢	٣	٢٢	٣	٣	٣
٦٥ - ٥٥	٦٠٢	٥٣١	١١٢٣	١١	٦	٥	٨٨٦	٣١٢	٥٧٤	٢	٦	٢	٢	٢
٦٥ - ٦٥	٩٣٤	١٠٣١	١٩٦٥	٢٩	٢٠	٩	١٣٢٢	٤٢٨	٨٩٤	٢	١٠	٢	٢	٢
٧٥ - ٦٥	١٧٦	٢٦٠	٨٢٦	١٠	٤	٦	٥٩٠	١٤٣	٤٤٧	١	٦	١	١	١
٧٥ - ٧٥	٦١٤	٧٠١	١٣١٥	١٠	٤	٦	٧٥١	١٨٨	٥٦٣	١	٥	١	١	١
٧٥ فما فوق	٩٨٠	٨٧٨	١٨٥٨	٢٠	٩	١١	٩٧٤	١٥٨	٨١٦	٢	٥	٢	٢	٢
غير متجولين	٥	١	٣	٤	١	٣	٢	-	٢	-	-	-	-	-
المجموع	٢٢٩٨٧	٢٢٦٤٣	٦٥٦٣٠	٢٤٩٥٢	١٥٠٣١	١٩٩٢١	١٤٤١٣	١١٤١٣	١٢٥٥٩	٤٤	١١٦	٤٤	٤٤	٤٤

جدول رقم (٩/٢)

توزيع سكان مدينة الخليل حسب الحالة الزوجية في تعداد عام ١٩٢١ م

الحالة الزوجية	اعداد			نسبة مئوية %		
	المجموع	اناث	ذكور	المجموع	اناث	ذكور
غير المتزوجين	٥١٢٥	٤١٠٦	٥٩٨٧	٩٢٣١	٤١٠٦	٥٩٨٧
المتزوجون	٣٣٨٠	٣٨٥٩	٣٩٤٨	٧٢٣٩	٣٨٥٩	٣٩٤٨
المطلقون	٨	٤٩	٥٧	٥٧	٤٩	٥٧
الإرامل	٤٨	٩٥٦	٥٠٠٤	١٠٠٤	٩٥٦	٥٠٠٤
المجموع العام	٨٥٦١	٨٩٧٠	١٧٥٣١	١٧٥٣١	٨٩٧٠	١٧٥٣١

المصدر : المرجع رقم (٢) ، صفحته رقم (٩٤) ، جدول رقم (٨)

المصدر : المرجع رقم (٢) ، صفحته ٦٥ ، جدول رقم (٨)

جدول رقم (١١١/٢)

توزيع سكان مدينة الخليل حسب الحالة التعليمية والعمر في تعداد عام ١٩٣١ م

فئات الأعمار	اعداد															
	مجموع				اميون				متعلمون				نسب مئوية %			
	المجموع	اناث	ذكور	المجموع	اناث	ذكور	المجموع	اناث	ذكور	المجموع	اناث	ذكور	المجموع	اناث	ذكور	
٧ - ٠	٢٤٩٢	١١٠٣	١٣٨٩	٢٤٩٢	١١٠٣	١٣٨٩	٢٤٩٢	١١٠٣	١٣٨٩	١٠٠.٠٠	١٠٠.٠٠	١٠٠.٠٠	١٠٠.٠٠	١٠٠.٠٠	١٠٠.٠٠	
١٤ - ٧	١١٠٣	٤٧٩	٦٢٤	١١٠٣	٤٧٩	٦٢٤	١١٠٣	٤٧٩	٦٢٤	١٠٠.٠٠	١٠٠.٠٠	١٠٠.٠٠	١٠٠.٠٠	١٠٠.٠٠	١٠٠.٠٠	
٢١ - ١٤	٩٥٣	٤٤١	٥١٢	٩٥٣	٤٤١	٥١٢	٩٥٣	٤٤١	٥١٢	١٠٠.٠٠	١٠٠.٠٠	١٠٠.٠٠	١٠٠.٠٠	١٠٠.٠٠	١٠٠.٠٠	
٢١ فما فوق	٣٩٤٩	١٧٥١	٢١٩٨	٣٩٤٩	١٧٥١	٢١٩٨	٣٩٤٩	١٧٥١	٢١٩٨	١٠٠.٠٠	١٠٠.٠٠	١٠٠.٠٠	١٠٠.٠٠	١٠٠.٠٠	١٠٠.٠٠	
المجموع	٨٤٩٧	٣٦٧٤	٤٨٢٣	٨٤٩٧	٣٦٧٤	٤٨٢٣	٨٤٩٧	٣٦٧٤	٤٨٢٣	-	-	-	-	-	-	

المصدر : المرجع رقم (٢) ، صفحته رقم ١١٥ ، جدول رقم A (٩) .

جدول رقم (١٠/٢)

توزيع سكان مدينة الخليل حسب العمر والنوع والحالة الزوجية في تعداد عام ١٩٣١ م

فئات الأعمار	اعداد						المتزوجون						غير المتزوجين					
	المجموع			امداد			المجموع			اناث			المجموع			اناث		
	المجموع	اناث	ذكور	المجموع	اناث	ذكور	المجموع	اناث	ذكور	المجموع	اناث	ذكور	المجموع	اناث	ذكور	المجموع	اناث	ذكور
٤ - ٠	-	-	-	-	-	-	-	-	-	-	-	-	-	-	-	-	-	-
٩ - ٥	١٥١٤	١٣١٧	١٥١٤	١٥١٤	١٣١٧	١٥١٤	١٥١٤	١٣١٧	١٥١٤	١٣١٧	١٥١٤	١٥١٤	١٣١٧	١٥١٤	١٥١٤	١٣١٧	١٥١٤	١٣١٧
١٤ - ١٠	١٣٨٩	٦٨٣	١٥٢٤	١٣٨٩	٦٨٣	١٥٢٤	١٣٨٩	٦٨٣	١٥٢٤	١٣٨٩	٦٨٣	١٥٢٤	١٣٨٩	٦٨٣	١٥٢٤	١٣٨٩	٦٨٣	١٥٢٤
١٩ - ١٥	٤١١	٥٢٤	٤١١	٤١١	٥٢٤	٤١١	٤١١	٥٢٤	٤١١	٥٢٤	٤١١	٤١١	٥٢٤	٤١١	٤١١	٥٢٤	٤١١	٥٢٤
٢٤ - ٢٠	٤٧٥	٦٦٧	٤٧٥	٤٧٥	٦٦٧	٤٧٥	٤٧٥	٦٦٧	٤٧٥	٦٦٧	٤٧٥	٤٧٥	٦٦٧	٤٧٥	٤٧٥	٦٦٧	٤٧٥	٤٧٥
٢٩ - ٢٥	٥٨٧	٧٧٢	٥٨٧	٥٨٧	٧٧٢	٥٨٧	٥٨٧	٧٧٢	٥٨٧	٧٧٢	٥٨٧	٥٨٧	٧٧٢	٥٨٧	٥٨٧	٧٧٢	٥٨٧	٥٨٧
٣٤ - ٣٠	٤٨١	٦٧٦	٤٨١	٤٨١	٦٧٦	٤٨١	٤٨١	٦٧٦	٤٨١	٦٧٦	٤٨١	٤٨١	٦٧٦	٤٨١	٤٨١	٦٧٦	٤٨١	٤٨١
٣٩ - ٣٥	٤٤٣	٤٨٧	٤٤٣	٤٤٣	٤٨٧	٤٤٣	٤٤٣	٤٨٧	٤٤٣	٤٨٧	٤٤٣	٤٤٣	٤٨٧	٤٤٣	٤٤٣	٤٨٧	٤٤٣	٤٤٣
٤٤ - ٤٠	٤٢٨	٤٧٦	٤٢٨	٤٢٨	٤٧٦	٤٢٨	٤٢٨	٤٧٦	٤٢٨	٤٧٦	٤٢٨	٤٢٨	٤٧٦	٤٢٨	٤٢٨	٤٧٦	٤٢٨	٤٢٨
٤٩ - ٤٥	٣٠٣	٤٣٧	٣٠٣	٣٠٣	٤٣٧	٣٠٣	٣٠٣	٤٣٧	٣٠٣	٤٣٧	٣٠٣	٣٠٣	٤٣٧	٣٠٣	٣٠٣	٤٣٧	٣٠٣	٣٠٣
٥٤ - ٥٠	٤٢٨	٤٧٦	٤٢٨	٤٢٨	٤٧٦	٤٢٨	٤٢٨	٤٧٦	٤٢٨	٤٧٦	٤٢٨	٤٢٨	٤٧٦	٤٢٨	٤٢٨	٤٧٦	٤٢٨	٤٢٨
٥٩ - ٥٥	١٤٧	١١٩	١٤٧	١٤٧	١١٩	١٤٧	١٤٧	١١٩	١٤٧	١١٩	١٤٧	١٤٧	١١٩	١٤٧	١٤٧	١١٩	١٤٧	١٤٧
٦٤ - ٦٠	٤٢٩	٤٧٢	٤٢٩	٤٢٩	٤٧٢	٤٢٩	٤٢٩	٤٧٢	٤٢٩	٤٧٢	٤٢٩	٤٢٩	٤٧٢	٤٢٩	٤٢٩	٤٧٢	٤٢٩	٤٢٩
٦٩ - ٦٥	١١٠	٩١	١١٠	١١٠	٩١	١١٠	١١٠	٩١	١١٠	٩١	١١٠	١١٠	٩١	١١٠	١١٠	٩١	١١٠	١١٠
٧٤ - ٧٠	١٥١	١٦٥	١٥١	١٥١	١٦٥	١٥١	١٥١	١٦٥	١٥١	١٦٥	١٥١	١٥١	١٦٥	١٥١	١٥١	١٦٥	١٥١	١٥١
٧٥ فما فوق	٢٣٨	٢٣٢	٢٣٨	٢٣٨	٢٣٢	٢٣٨	٢٣٨	٢٣٢	٢٣٨	٢٣٢	٢٣٨	٢٣٨	٢٣٢	٢٣٨	٢٣٢	٢٣٨	٢٣٨	٢٣٨
المجموع	٨٥٦١	٨١٧٠	٨٥٦١	٨٥٦١	٨١٧٠	٨٥٦١	٨٥٦١	٨١٧٠	٨٥٦١	٨١٧٠	٨٥٦١	٨٥٦١	٨١٧٠	٨٥٦١	٨٥٦١	٨١٧٠	٨٥٦١	٨٥٦١

المصدر : المرجع رقم (٢) ، صفحته رقم ٩٤ ، جدول رقم (٨) .

اللغات التي يتقنها سكان قضاء الخليل حسب تعداد عام ١٩٣١م

اللغات	اعداد		المجموع
	ذكور	اناث	
اللغة العربية	٣٢٨٨٨	٣٢٥٦٨	٦٥٤٥٦
اللغة الارمنية	-	٢	٢
اللغة الانجليزية	١٧	٤	٢١
اللغة الالمانية	-	١	١
اللغة الفجرية	٩	٦	١٥
اللغة العبرية	٧٢	٦٢	١٣٤
اللغة التركية	١	-	١
المجموع	٣٢٩٨٧	٣٢٦٤٣	٦٥٦٣٠

المصدر : المرجع رقم (٢) ، صفحه رقم (١٤٣) ، جدول رقم (١٠) .

جدول رقم (٢/١٣) مكان الاقامة الدائمة لسكان قضاء الخليل في تعداد عام ١٩٣١م

مكان الاقامة	اعداد		المجموع
	ذكور	اناث	
اللواء الجنوبي	٨٢	٥٥	١٣٧
قضاء غزة	٥٧	٣٦	٩٣
قضاء بئر السبع	٨	٦	١٤
قضاء يافا	١١	٧	١٨
قضاء الرملة	٦	٦	١٢
لواء القدس	٣٢٨٢١	٣٢٥٣٣	٦٥٣٥٤
قضاء الخليل	٣٢٧٤١	٣٢٤٤٦	٦٥١٨٧
قضاء بيت لحم	١٠	٨	١٨
قضاء القدس	٦٧	٧٥	١٤٢
قضاء اريحا	١	-	١
قضاء رام الله	٢	٤	٦
اللواء الشمالي	٢٣	١٧	٤٠
قضاء طولكرم	٦	٥	١١
قضاء نابلس	٦	٣	٩
قضاء جنين	٢	٤	٦
قضاء الناصرة	١	-	١
قضاء حيفا	٧	٤	١١
قضاء عكا	١	١	٢
مناطق عربية واجنبية	٦١	٣٨	٩٩
سوريا	٢	٦	٨
الاردن	١٢	٤	١٦
مصر	٤	٢	٦
اليمن	١	-	١
فرنسا	٢	-	٢
المملكة المتحدة	١٥	٤	١٩
غير مسجلين	٢٥	٢٢	٤٧
المجموع	٣٢٩٨٧	٣٢٦٤٣	٦٥٦٣٠

المصدر : المرجع رقم (٢) ، صفحه رقم ١٨٨ ، جدول رقم (١٢) .

جدول رقم (١٤/٢) مكان الإقامة الدائمة لسكان مدينة الخليل في تعداد ١٩٣١م

مكان الإقامة	اعداد	
	ذكور	اناث
اللواء الجنوبي	٣٧	٣٣
قضاء غزة	١٨	١٧
قضاء بئر السبع	٧	٦
قضاء يافا	٩	٧
قضاء رام الله	٣	٣
لواء القدس	٨٤٦٩	٨٩٠٤
قضاء الخليل	٨٤٠٩	٨٨٠٣
قضاء بيت لحم	٣	٢
قضاء القدس	٥٤	٦٨
قضاء اريحا	١	-
قضاء رام الله	٢	٤
اللواء الشمالي	٢٠	١٦
قضاء طولكرم	٦	٥
قضاء نابلس	٣	٣
قضاء جنين	٢	٤
قضاء الناصرة	١	-
قضاء حيفا	٧	٣
قضاء عكا	١	٢
مناطق عربية واجنبية	٣٥	١٧
سوريا	١	٦
الاردن	١٢	٤
مصر	٤	٢
اليمن	١	-
المملكة المتحدة	١٥	٤
غير مسجلين	٢	١
المجموع	٨٥٦١	٨٩٧٠

المصدر : المرجع رقم (٢) ، صفحہ رقم ٢٠٠ ، جدول رقم (١٢) .

جدول رقم (١٥/٢)

سكان قضاء الخليل المقيمون في ألوية وأقضية فلسطين في تعداد عام ١٩٣١م

القضاء	اعداد	
	ذكور	اناث
غزة	١٢	٥
بئر السبع	٥	-
يافا	٧٦	١٢
الرملة	٦٤	٢٨
الخليل	٣٢٧٤١	٣٢٤٤٦
بيت لحم	٥٣	٥٨
القدس	١٩٠	٩٥
اريحا	٥٢	٥
رام الله	٢٦١	٢١٧
طولكرم	٥	-
نابلس	١٩	٢
جنين	٥	١
الناصرة	-	-
بيسان	٣	-
طبريا	-	-
جنين	٩	٣
عكا	٥	٤
صفد	-	-
المجموع	٣٣٥٠٠	٣٢٨٧٦

المصدر : المرجع رقم (٢) ، صفحہ رقم (١٩٠ ، ١٨٨) ، جدول رقم (١٢) .

جدول رقم (١٦/٢) سكان مدينة الخليل المقيمين في ألوية ومدن فلسطين في تعداد ١٩٣١ م

القضاء	اعداد		
	ذكور	اناث	المجموع
اللواء الجنوبي	٨٢	١٩	١٠١
خان يونس	٢	-	٢
غزة	٢	٤	٦
بئر السبع	٥	-	٥
المجدل	-	١	١
يافا	٦٦	١٠	٧٦
تل أبيب	-	-	-
الرملة	٧	٤	١١
اللد	-	-	-
لواء القدس	٨٥٧٥	٨٩٤٧	١٧٥٢٢
الخليل	٨٤٠٩	٨٨٣٠	١٧٢٣٩
بيت جالا	١٩	٢٦	٤٥
بيت لحم	١٦	٢٠	٣٦
القدس	١١٠	٥٢	١٦٢
رام الله	٢١	١٩	٤٠
اللواء الشمالي	١٦	٦	٢٢
طولكرم	١	-	١
نابلس	٣	-	٣
جنين	١	-	١
الناصرة	-	-	-
بيسان	-	-	-
طبريا	-	-	-
حيفا	٩	٣	١٢
عكا	٢	٣	٥
شفا عمرو	-	-	-
صفد	-	-	-
غير مسجلين	١	٢	٣
المجموع	٨٦٧٤	٨٩٧٤	١٧٦٤٨

المصدر : المرجع رقم (٢) ، صفح رقم (١٩٨ ، ٢٠٣) ، جدول رقم (١٢) .

جدول رقم (١٧/٢)

مكان ميلاد سكان مدينة الخليل في تعداد عام ١٩٣١ م

مكان الميلاد	اعداد		
	ذكور	اناث	المجموع
فلسطين	٨٤٨١	٨٩٠٤	١٧٣٨٥
سوريا	١٤	٢٠	٣٤
الاردن	٩	١	١٠
مصر	١٥	١٥	٣٠
السعودية	-	١	١
العراق	١	-	١
اليمن	١	١	٢
تركيا	٦	١١	١٧
مراكش	٤	٤	٨
اليونان	١	-	١
ليتوانيا	١	٢	٣
بولندا	٥	٣	٨
رومانيا	١	١	٢
المملكة المتحدة	١٦	٥	٢١
يوغسلافيا	٢	١	٣
غير مسجلين	٤	١	٥
المجموع	٨٥٦١	٨٩٧٠	١٧٥٣١

المصدر : المرجع رقم (٢) ، صفح رقم (١٧٨) ، جدول رقم ( ) .

العاهات الجسدية في قضاء الخليل حسب تعداد عام ١٩٣١

اعداد						العاهات الجسدية
المجموع		اناث		ذكور		
المجموع	من الميلاد	المجموع	من الميلاد	المجموع	من الميلاد	
٤٤	١	٢١	١	٢٣	-	تخلف عقلي
٢١٠٥	١٣	٩٦٧	٦	١١٣٨	٧	عور
٨٨٣	٢٢	٥٢٨	٨	٣٥٥	١٤	عمى
١٤٠	٧	٦٣	٤	٧٧	٣	صمم
٣٥	٧	١٦	٣	١٩	٤	صم وبكم
٣٢٠٧	٥٠	١٥٩٥	٢٢	١٦١٢	٢٨	مجموع العاهات

المصدر : مرجع رقم (٢) ، صفحہ رقم ٢٧٦ ، جدول رقم (١٥) .

توزيع الحساب التي يحملها سكان مدينة الخليل حسب الديانة في تعداد عام ١٩٣١م

الجنسية	مسلمون			يهود			مسيحيون			آخرون			المجموع	
	المجموع	اناث	ذكور	المجموع	اناث	ذكور	المجموع	اناث	ذكور	المجموع	اناث	ذكور	المجموع	اناث
فلسطيني	١٧٢٦٢	٨٨٤٤	٨٤١٨	١٠٦	٥٠	٥٦	٨٤	٤٩	٣٥	١٠٦	٥٠	٥٦	٨٤	٤٩
سوري	١	-	١	-	-	-	٤	٢	٢	-	-	-	٤	٢
أردني	٥	-	٥	-	-	-	٥	٥	-	-	-	-	٥	٥
مصري	٦	٢	٤	-	-	-	-	-	-	-	-	-	-	-
تركي	١	-	١	-	-	-	-	-	-	-	-	-	-	-
يمني	١	-	١	-	-	-	-	-	-	-	-	-	-	-
فرنسي	-	-	-	١٦	٧	٩	-	-	-	-	-	-	-	-
يوغاسي	-	-	-	١	-	١	-	-	-	-	-	-	-	-
ليتواني	-	-	-	٢	٢	-	-	-	-	-	-	-	-	-
بولندي	-	-	-	٢	١	٢	-	-	-	-	-	-	-	-
روماني	-	-	-	٧	٣	٤	-	-	-	-	-	-	-	-
انجليزي	-	-	-	-	-	-	١٩	٤	١٥	-	-	-	١٩	٤
آخرون	-	-	-	-	-	-	-	-	-	-	-	-	-	-
المجموع	١٧٢٦٢	٨٨٤٤	٨٤١٨	١٣٥	٦٣	٧٢	١١٢	٥٥	٥٧	١٣٥	٦٣	٧٢	١٣٥	٥٧

المصدر : المرجع رقم (٢) ، صفحہ رقم (٢٢٢ ، ٢٢٦) ، جدول رقم (١٣ ، ١٤) .

توزيع سكان لواء الخليل حسب المهنة  
تعداد عام ١٩٣١

مجموع المعالين	العاملون						مجموع السكان	المهنة
	العاملون جزئياً			مجموع العاملين				
	المجموع	اناث	ذكور	المجموع	اناث	ذكور		
٢٩٠٩٦	٤٦٤	٧	٤٥٧	١٠٦٦١	٥٢٩	١٠١٣٢	٤٩٧٥٧	أولاً: انتاج المواد الخام
٢٨٩٢١	٤٦٠	٧	٤٥٣	١٠٦٠٠	٥٢٨	١٠٠٧٢	٤٩٥٢١	أ) استغلال الموارد الطبيعية للارض
٢٨٩٢١	٤٦٠	٧	٤٥٣	١٠٦٠٠	٥٢٨	١٠٠٧٢	٤٩٥٢١	- الزراعة والمراعي
٢٦٩٨٧	٤٠١	٧	٣٩٤	٩٨١٥	٤٦٨	٩٣٤٧	٤٦٨٠٢	- الحراثة العادية
٩٧٣	٩	-	٩	٢٧٨	١٦	٢٦٢	١٢٥١	- زراعة الخضروات ليبيها في
١٣٨	٧	-	٧	٣٧	٢	٣٥	١٧٥	السوق
٨٢٢	٤٣	-	٤٣	٤٦٧	٣٩	٤٢٨	١٢٨٩	- تحريج الغابات
١	-	-	-	٣	٣	-	٤	- زيادة مزارع الداشية والخيول
١٧٥	٤	-	٤	٦١	١	٦٠	٢٣٦	- تربية الحيوانات الصغيرة
٧٨٣١	٨٩	٢	٨٧	٢٥١٥	٧٧	٢٤٣٨	١٠٣٤٦	والصيد
٣١٢١	٣٧	١	٣٦	١٢٤١	٥٧	١١٨٤	٤٣٦٢	ب) استخراج المواد المعدنية :-
٦٣	-	-	-	١٩	٢	١٧	٨٢	- الصخور الطيبة والملح
١٩٢	١	١	-	٤٦	٣	٤٣	٢٣٨	ثانياً: تحضير ودعم المواد الأولية
٣٥٢	٤	-	٤	١٠٨	-	١٠٨	٤٦٠	ج) الصناعة
٤١٩	-	-	-	١٢٩	٤	١٢٥	٥٤٨	- صناعة النسيج
١٠٧	-	-	-	٣٤	٢	٣٢	١٤١	- صناعة الجلود
٨٤	١	-	١	٢٣	-	٢٣	١٠٧	- صناعة الأخشاب
٤٩٦	٤	-	٤	١١٩	٢	١١٧	٦١٥	- صناعة المعادن
٥٧٤	٧	-	٧	٣٠٠	٣٧	٢٦٣	٨٧٤	- صناعة الزجاج والفخار
٤	-	-	-	٥	٣	٢	٩	- انتاج المواد الكيماوية
٦٩١	١٩	-	١٩	٤٠٠	٣	٣٩٧	١٠٩١	- صناعة الأغذية
٦٧	١	-	١	٣١	١	٣٠	٩٨	- صناعة الالبسة والمواد الصحية
٤	-	-	-	١	-	١	٥	- صناعة الاثاث
٢١	-	-	-	١٣	-	١٣	٣٤	- صناعة البناء
٤٧	-	-	-	١٣	-	١٣	٦٠	- عمل شبكات الاتصال والموصلات
								- المنتجات المختصة بتوصيل
								الكهرباء والماء
								- صناعات مختصة بالآداب
								والفنون والعلوم
								- الصناعات المختصة بالمكائن
								واخرى

مجموع المعالين	العاملون						مجموع السكان	المهنة
	العاملون جزئياً			مجموع العاملين				
	المجموع	اناث	ذكور	المجموع	اناث	ذكور		
٨٤١	١١	١	١٠	٣٥٠	٢	٣٤٨	١١٩١	د) النقل
٨٣٣	١١	١	١٠	٣٤٤	٢	٣٤٢	١١٧٧	- النقل البري والمكك الحديديه
٨	-	-	-	٦	-	٦	١٤	- مواصلات سلكيه ولاسلكيه
٢٨٦٩	٤١	-	٤١	٩٢٤	١٨	٩٠٦	٤٧٩٣	هـ) التجاره
٤	-	-	-	-	-	-	٤	- البنوك والموعسات المختصه
٣٩	-	-	-	١٥	-	١٥	٥٤	بالاقراض والطرق والتأمين
٧١١	٨	-	٨	١٣٣	-	١٣٣	٨٤٤	- السمره والكمسيون والتصدير
٥١	-	-	-	١١	-	١١	٦٢	- تجاره المصنوعات النسيجه
١٤	-	-	-	٣	-	٣	١٧	- تجاره الجلود والفراء
١٢	-	-	-	٤	-	٤	١٦	- تجاره الاخشاب والمعادن
٢٩	-	-	-	٤	-	٤	٣٣	- تجاره الفخار
١٢٥	١	-	١	٤٤	٢	٤٢	١٦٩	- تجاره المواد الكيماويه
٢١٨٦	٢٨	-	٢٨	٥٢٧	١٤	٥١٣	٢٧١٣	- اصحاب ومديرو الفنادق
٥٠	-	-	-	٩	-	٩	٥٩	والمطاعم
٨	-	-	-	٣	-	٣	١١	- تجاره المعلبات
٤٥	٢	-	٢	٩	-	٩	٥٤	- تجاره الملابس والادوات
٤٠	-	-	-	٦	-	٦	٤٦	الصحيه
٥٥٥	٢	-	٢	١٥٦	٢	١٥٤	٧١١	- التجاره في الاثاث وادوات
١٨٨٠	٢٤	-	٢٤	٤٤٨	٧٠	٣٧٨	٢٣٢٨	البناء
٢٧٤	١	-	١	٩٥	-	٩٥	٣٦٩	- التجاره في وسائل النقل
٢٤٤	١	-	١	٦٩	١	٦٨	٣١٣	والمحروقات
١٣٦٢	٢٢	-	٢٢	٢٨٤	٦٩	٢١٥	١٦٤٦	- التجاره في الادوات الترفيهيه
								- التجاره ببضاعات اخرى
								ثالثاً: الاداره العامه والفنون العقلية
								و) القوى المسلحه والشرطه
								- الاداره العامه
								ز) المهن العلميه والفنون العقلية

المواليد والوفيات المسجلة والزيادة الطبيعية في قضاء الخليل حسب الريف والمدينة  
١٩٤٥ - ١٩٢٢

السنوات	المواليد المسجلة في			الوفيات المسجلة في			الزيادة الطبيعية في		
	مدينة الخليل	قرى الخليل	المجموع	مدينة الخليل	قرى الخليل	المجموع	مدينة الخليل	قرى الخليل	المجموع
١٩٢٢	٧٤٩	١٦٨٩	٢٤٣٨	٣٣٩	٧٥٢	١٠٩١	٤١٠	٩٣٧	١٣٤٧
١٩٢٣	٧٤٢	٢٠٩٦	٢٨٣٨	٦٧٥	١٠٨٣	١٧٥٨	٦٧	١٠١٣	١٠٨٠
١٩٢٤	١٠٨٤	١٦٦٠	٢٧٤٤	٣٩٧	١٠٧٤	١٤٧١	٦٨٧	٥٨٦	١٢٧٣
١٩٢٥	١٠٤٤	٢٢٥٤	٣٢٩٨	٥٧٧	١٧٨٦	٢٣٦٣	٤٦٧	٤٦٨	٩٣٥
١٩٢٦	١٣٠٩	٢٣٤١	٣٦٥٠	٥٩٧	١٠٣٩	١٦٣٦	٧١٢	١٣٠٢	٢٠١٤
١٩٢٧	١٠٥٩	١٩٥٤	٣٠١٣	٦١٧	١٢٦٠	١٨٧٧	٤٤٢	٦٩٤	١١٣٦
١٩٢٨	١٢٩٨	٢١٤٩	٣٤٤٧	٦٤١	١١٧٥	١٨١٦	٦٥٧	٩٧٤	١٦٣١
١٩٢٩	١١٢٢	٢٢٨٨	٣٤١٠	٧٣٣	١١٦٩	١٩٠٢	٣٨٩	١١١٩	١٥٠٨
١٩٣٠	١٢٧٥	٢٥٠٥	٣٧٨٠	٤٧١	٨٧٢	١٣٤٣	٨٠٤	١٦٣٣	٢٤٣٧
١٩٣١	١١٤٤	٢٤٤٥	٣٥٨٩	٥٥٣	١٥٤٠	٢٠٩٣	٥٩١	٩٠٥	١٤٩٦
١٩٣٢	١١٧٨	٢١٨٦	٣٣٦٤	٦٥٥	١٣٦٢	٢٠١٧	٥٢٣	٨٢٤	١٣٤٧
١٩٣٣	١١٦٣	٢٣٣٦	٣٤٩٩	٤٣٨	١٣٨٤	١٨٢٢	٧٢٥	٩٥٢	١٦٧٧
١٩٣٤	١١١٠	٢٢٢٣	٣٣٣٣	٦٨٠	١٥٩٨	٢٢٧٨	٤٣٠	٦٢٥	١٠٥٥
١٩٣٥	١٢٠٤	٢٨٣٦	٤٠٤٠	٥٧٦	١٢٧١	١٨٤٧	٦٢٨	١٥٦٥	٢١٩٣
١٩٣٦	١٢٦٣	٢٧٠١	٣٩٦٤	٥٧٦	١١٦٧	١٧٤٣	٦٨٧	١٥٣٤	٢٢٢١
١٩٣٧	١٢٢٧	٢٧٢٧	٣٩٥٤	٤٦٠	١٣٥٥	١٨١٥	٧٦٧	١٣٧٢	٢١٣٩
١٩٣٨	١١٧٤	٢١٢٦	٣٣٠٠	٥٤٣	٩٠٢	١٤٤٥	٦٣١	١٢٤٤	١٨٥٥
١٩٣٩	١١٩٤	٢٢٥٠	٣٤٤٤	٣٩٠	٦٨٣	١٠٧٣	٨٠٤	١٥٦٧	٢٣٧١
١٩٤٠	١١٤٨	٢٥٢٧	٣٦٧٥	٦٩١	١٥١٥	٢٢٠٦	٤٥٧	١٠١٢	١٤٦٩
١٩٤١	١١٩٤	٢٧٩٧	٣٩٩١	٥٩٨	١٦٥٢	٢٢٥٠	٥٩٦	١١٤٥	١٧٤١
١٩٤٢	١١٨٦	٢٤٩٤	٣٦٨٠	٥٥٨	١٠٧٨	١٦٣٦	٦٢٨	١٤١٦	٢٠٤٤
١٩٤٣	١٣٨٠	٢٦٢٧	٤٠٠٧	٦٨٦	٨٨٢	١٥٦٨	٦٩٤	١٧٤٥	٢٤٣٩
١٩٤٤	١٤١١	٣٢٢٩	٤٦٤٠	٤٢١	١٣٠٠	١٧٢١	٩٩٠	١٩٢٩	٢٩١٩
١٩٤٥	١٤٧٧	٣٠٣٠	٤٥٠٧	٤٩٣	١٠٠١	١٤٩٤	٩٨٤	٢٠٢٩	٣٠١٣

المصدر: المرجع رقم (٣)، صفحة رقم (١٦، ١٥)، جدول رقم (١٥ أ)

المهنة	مجموع السكان	العاملون						
		مجموع العاملين			العاملون جزئياً			
		ذكور	اناث	المجموع	ذكور	اناث	المجموع	
- الدين	٣٨٩	٧٨	٤	٨٢	١٢	-	١٢	٣٠٧
- القانون	٧٥	١١	-	١١	١	-	١	٦٤
- الطب	٥٧	٨	٢٢	٣٠	١	-	١	٢٧
- التعليم - ثقافته	٢٦٢	٦١	١٠	٧١	١	-	١	١٩١
- المراسلات والفنون والعلوم	٧٦	٢١	١	٢٢	-	-	-	٥٤
- مهنة اخرى	٢٦	-	٢	٢	-	-	-	٢٤
- أشخاص من يعيشون على دخلهم	٧٦١	٣٦	٣٠	٦٦	٧	-	٧	٦٩٥
رابعاً: متفرقات	٣١٩٩	٦٧٩	١٤٦	٨٢٥	٢٠	-	٢٠	٢٣٧٤
- الخدمات المنزلية	٦١٣	١٢٨	٨٢	٢١٠	٦	-	٦	٤٠٣
- المهنة غير المصنفة	١٦٣٧	٥٠١	١٥	٥١٦	١٤	-	١٤	١١٢١
ج) غير المنتجين:	٩٤٩	٥٠	٤٩	٩٩	-	-	-	٨٥٠
- الشحادون والمتشردون الذين تعولهم الصدقة	٩٤٩	٥٠	٤٩	٩٩	-	-	-	٨٥٠
المجموع	٦٥٦٣٠	١٣٦٢٧	٨٢٢	١٤٤٤٩	٥٩٧	٩	٥٨٨	٥١١٨١

المصدر: المرجع رقم (٢)، صفحته (٣١٥ - ٣١٦)، جدول رقم (١٦)

# الفصل الثالث

الكان والمساكنه في لواء الخليل في بدايه العهد الاردني

Handwritten table with multiple columns and rows, likely a ledger or record book. The text is faint and mostly illegible due to fading and bleed-through from the reverse side. The table appears to have several columns, possibly representing different categories or data points over time.

### ٣- سكان لواء الخليل في تعداد عام ١٩٥٢ :

أدت نكبة عام ١٩٤٨ الى اقتطاع نصف مساحة قضاء الخليل ونجاة النصف الآخر من الاحتلال الصهيوني ، ورافق ذلك هجرة ونزوح لسكان القرى والخرب التي اقتطعت من قضاء الخليل، وكذلك هاجر معظم سكان المدن والقرى والخرب التي وقعت تحت الاحتلال ، وبعض هؤلاء يقيموا شطر النصف الناجي من قضاء الخليل . وحسب الاحصاءات والتسجيلات التي أجرتها وكالة غوث وتشغيل اللاجئين الفلسطينيين فقد بلغ عدد اللاجئين الذين وفدوا الى منطقة الخليل حوالي خمسين الف مهاجر (١) .

وقد أقام هؤلاء في تجمعين رئيسيين هما : مخيم الفوار ومخيم العروب ، كما أقام في مدينة الخليل وقرأها أعداد غفيرة اخرى . حيث آثروا ان يسكنوا في مساكن اما أجرت لهم ، او ان أصحابها منحوها اياهم لايوائهم واسكانهم ، كما اتخذ بعضهم من المغاور والمسالك المهجورة مسكنا لهم لعدم توفر خيام تأويهم في المخيمات المذكورين .

وبعد ان تم ضم الضفة الغربية الى الضفة الشرقية ليشكلا معا المملكة الاردنية الهاشمية ، قسمت الضفة الغربية اداريا لثلاثة ألوية هي : لواء الخليل ، لواء القدس ، لواء نابلس . وكان لواء الخليل يتبعه قضاء الخليل فقط، أما لواء القدس فيتبعه قضاء القدس ، وقضاء رام الله ، وقضاء بيت لحم وقضاء اريحا ، وكان يضم لواء نابلس كلا من قضاء نابلس ، وطولكرم وجنين .

وقد قامت الحكومة الاردنية باجراء تعداد للمساكن في شهر آب من عام ١٩٥٢ ، ولم يجمع في هذا التعداد بيانات تفصيلية عن السكان ، وانما كان التركيز على المساكن وخصائصها ومكوناتها وتوزيعاتها ، فقد تم جمع بيانات عن نوع تركيب البناء ، وعدد طوابق المباني وعدد الغرف واستعمالاتها ، وملكيته ، وحالة المياه والانارة وتصريف الفضلات . أما عن السكان القاطنين في هذه المساكن فقد تم جمع بيانات تتعلق بعدد

الأسر والأشخاص وتوزيعهم الى ذكور وإناث فقط •

ورغم قلة البيانات المتعلقة بالسكان التي وفرها تعداد عام ١٩٥٢ إلا ان هذا التعداد يعتبر ركيزة هامة للباحث في سكان لواء الخليل وبخاصة أنه أجري في السنوات الأولى من مرحلة تاريخية جديدة، وهي مرحلة الانتقال من عهد الانتداب البريطاني والدخول في عهد الحكم الأردني •

٣ - ١ عدد سكان لواء الخليل في تعداد عام ١٩٥٢ :

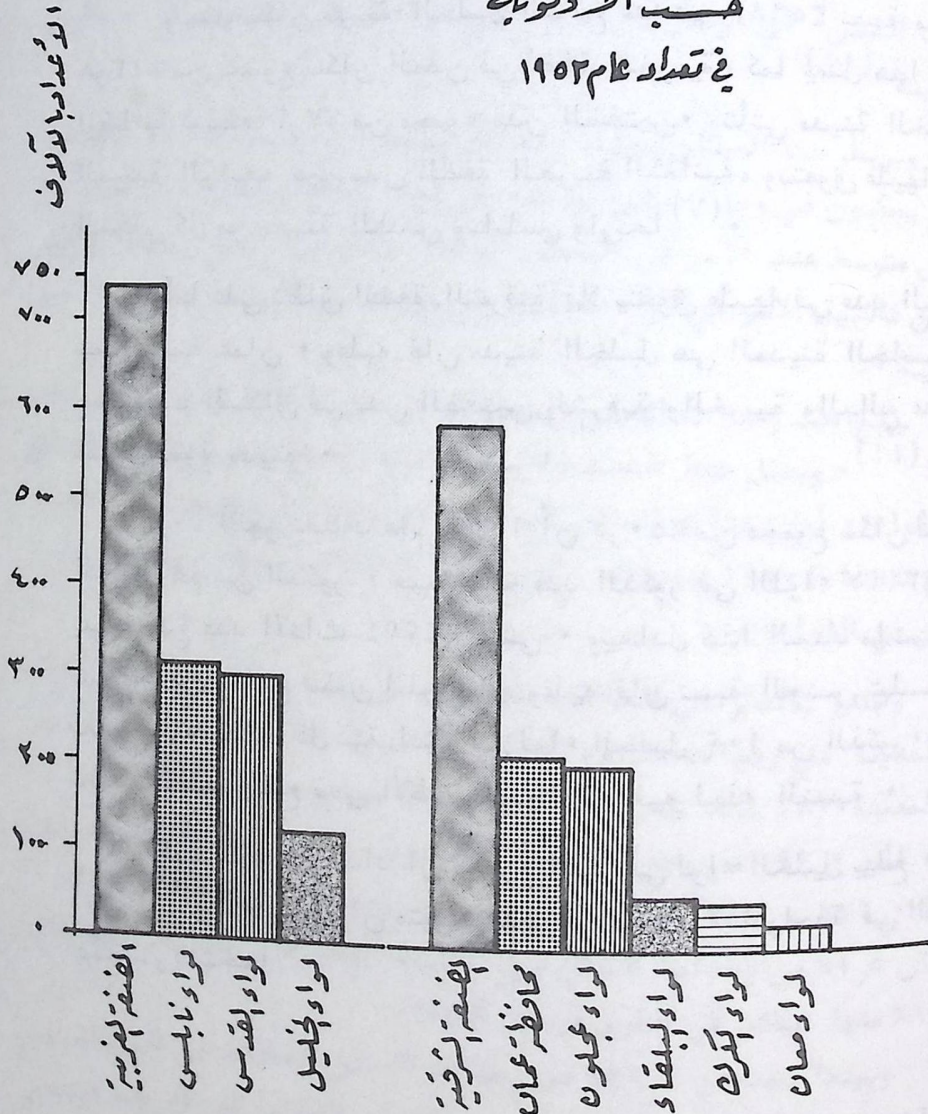
لقد أظهر تعداد عام ١٩٥٢ ان عدد سكان لواء الخليل يبلغ ١٢٥٦٥١ نسمة<sup>(٢)</sup> • بينما كان عدد سكان قضاء الخليل بكامله وفق تقديرات حكومة الانتداب البريطاني عام ١٩٤٥ يبلغ حوالي ٨٩٦٥١ نسمة<sup>(٣)</sup> • ومن ثم فقد ارتفعت الكثافة السكانية الى ١١٦٦٩ شخصا في الكيلومتر المربع الواحد<sup>(٤)</sup>، بينما كانت الكثافة السكانية في كامل القضاء تبلغ ٤٢,٣ شخصا في الكيلومتر المربع الواحد •

وارتفاع الكثافة السكانية في لواء الخليل يجد تبريره في اقتطاع نصف مساحة القضاء، والى التزايد في عدد السكان الناجم عن تزايدهم الطبيعي وعن الهجرة القسرية الجماعية للفلسطينيين من المناطق التي وقعت تحت براثن الاحتلال الصهيوني عام ١٩٤٨ والذين ييموا شطر النصف الناجي من قضاء الخليل •

ان عدد سكان لواء الخليل هذا يمثل ما نسبته ١٦,٩% من مجموع سكان الضفة الغربية، ويمثل أيضا ما نسبته ٩,٤% من مجموع سكان الضفتين الغربية والشرقية<sup>(٥)</sup> • كما أن لواء الخليل يعتبر أقل ألوية الضفة الغربية الثلاثة من حيث عدد السكان • ولكن عند مقارنة عدد السكان على نطاق الأضية نجد أن عدد سكان قضاء الخليل يأتي في المرتبة الثانية بين أضية الضفة الغربية الثمانية، إذ لا يتفوق عليه في عدد السكان سوى قضاء نابلس • وكذلك يأتي قضاء الخليل في المرتبة الرابعة من حيث عدد السكان في كافة أضية الضفة الغربية والشرقية، إذ يتفوق

شكل رقم ٦ :

توزيع سكان الاردن في الضفة الغربية والشرقية  
هـب اللوابة  
في تعداد عام ١٩٥٢



عليه كل من قضاء عمان واريد ونابلس .

يتوزع سكان لواء الخليل بين الريف والحضر وفق التوزيع النسبي التالي :

٢٨ر٦% من سكان لواء الخليل يقيمون في مدينة الخليل ، بينما ٧١ر٤% يقيمون في القرى والمخيمات وفي ريف الخليل (٦) .

ويمثل سكان مدينة الخليل البالغ عددهم ٣٥٩٨٣ نسمة ما نسبته ١٣ر٨% من مجموع سكان المدن في الضفة الغربية ، كما يمثل هذا العدد ايضا ما نسبته ٧ر٢% من مجموع مدن الضفتين . وتأتي مدينة الخليل في المرتبة الرابعة بين مدن الضفة الغربية الثمانية ، ويتفوق عليها في عدد السكان كل من مدينة القدس ونابلس واريحا (٧) .

أما على نطاق الضفة الشرقية فلا يتفوق عليها في عدد السكان سوى مدينة عمان . وعليه فان مدينة الخليل هي المدينة الخامسة من حيث عدد السكان في مدن الضفتين الشرقية والغربية والبالغ عددها ثماني عشرة مدينة .

وقد أظهر تعداد عام ١٩٥٢ ان ٥٠ر٥% من مجموع سكان لواء الخليل هم من الذكور . حيث بلغ عدد الذكور في اللواء ٦٣٤٢٧ ذكرا (٨) بينما بلغ عدد الاناث ٦٢٢٢٤ انثى . ويعادل هذا العدد ما نسبته ٤٩ر٥% من مجموع سكان اللواء . وعليه فان نسبة الجنس تبلغ ١٠٢ بمعنى انه يقابل كل مئة انثى في لواء الخليل ١٠٢ من الذكور . وهي نسبة منطقية وتقع ضمن الاطار المتعارف عليه لهذه النسبة .

كما أظهر التعداد ان مجموع الاسر في لواء الخليل يبلغ ٢١١٥٠ أسرة (٩) وهذا يعني ان متوسط عدد افراد الاسرة الواحدة في اللواء يبلغ ٥ر٩ شخصا .

٣-٢ خصائص المساكن في تعداد عام ١٩٥٢ :

تبين من تعداد عام ١٩٥٢ أن سكان لواء الخليل يقيمون في ١٤٧١٢ وحدة سكنية ، منها ٩٢١١ وحدة سكنية ثابتة ويمثل هذا العدد ما نسبته ٦٢ر٦% من مجموع وحدات السكن . أما وحدات السكن الأخرى غير الثابتة والتي هي عبارة عن خيام وبيوت شعر ووحدات خشبية ، فيبلغ عددها ٥٥٠١ وحدة ، ويمثل هذا العدد ما نسبته ٣٧ر٤% من مجموع وحدات السكن . أي ان قرابة ثلث سكان لواء الخليل يقيمون في مساكن غير ثابتة (١٠) .

وبربط عدد السكان بعدد المساكن يتضح ان متوسط عدد الأشخاص الذين يسكنون في وحدة سكنية واحدة في لواء الخليل يبلغ ٨ر٥ شخصا ، كما ان متوسط عدد الاسر في المسكن الواحد يبلغ ٤ر١ أسرة . وهذا موعشر على أن غالبية الاسر في لواء الخليل هي من الأسر الممتدة وليس الاسر النووية .

يبلغ عدد وحدات السكن الموجودة في مدينة الخليل ٢٢٠٨ وحدات سكنية (١١) . ويمثل هذا العدد ما نسبته ١٥ر٥% من مجموع وحدات السكن في اللواء . أما وحدات السكن المنتشرة في ريف وقرى ومخيمات اللواء فيبلغ عددها ١٢٥٠٤ وحدات ، أي بنسبة ٨٥ر٥% من مجموع وحدات السكن في اللواء .

وجدير بالذكر ان الغالبية العظمى من وحدات السكن الموجودة في المدينة هي وحدات ثابتة ، اذ لا يوجد سوى ٨٢ وحدة سكن غير ثابتة في المدينة (٢٨ بيت شعر، ٢٩ خيمة ، ١٥ مغارة ، ١٠ وحدات خشبية) (١٢) وعليه فان ٢٤ر٥% من وحدات السكن الثابتة توجد في مدينة الخليل بينما ٧٦ر٥% من هذه الوحدات تنتشر في ريف وقرى ومخيمات اللواء . كما ان ١٥ر١% من وحدات السكن غير الثابتة توجد في المدينة بينما ٩٨ر٥% منها تنتشر في القرى وريف اللواء .

وبينما نجد ان ٩٦ر٣% من وحدات السكن المقامة في المدينة هي وحدات ثابتة نجد ان ٥٦% من وحدات السكن المقامة في الريف هي

وحدات ثابتة وأن ٤٤% منها وحدات غير ثابتة •

وبربط عدد السكان بالمساكن في المدينة والريف نجد ان متوسط عدد الأشخاص في وحدة السكن الواحدة في المدينة يبلغ ١٦٣ شخصاً أما في الريف فان متوسط عدد الاشخاص في وحدة السكن الواحدة يبلغ ٧٢ شخصاً • ان الارتفاع المشاهد في متوسط عدد الاشخاص في وحدة السكن الواحدة في مدينة الخليل يرجع لثلاثة عوامل اساسية هي :

أ - قلة عدد وحدات السكن بالنسبة لعدد السكان •

ب - تركيز سكان المدينة في البلدة القديمة حيث تشتمل وحدة السكن الواحدة في البلدة القديمة على العديد من الغرف وعلى العديد من الأسر •

ج - انتشار ظاهرة الاسر الممتدة حيث يضم الابناء المتزوجون مع آبائهم ليؤلفوا أسرة واحدة •

د - ان التعداد لم يفرق بين وحدة السكن والشقة السكنية ، فقد اعتبر المبنى الموعلف من اكثر من طابق واكثر من شقة وحدة سكنية واحدة • وفي المدينة هناك نسبة لا باس بها من المباني الموعلفة من اكثر من طابق واحد والمشملة على أكثر من شقة •

٣-٢ - ١ نوع بناء وحدات السكن في لواء الخليل :

وحدات السكن التي كانت مقامة في لواء الخليل استخدم في بنائها مواد متعددة منها ما يستخدم لوحدات السكن الثابتة مثل: استخدام الحجارة المنقوشة أو غير المنقوشة ( دبش ) والاسمنت المسلح ( واللبن المصنوع من الطين ) • ومنها أيضا ما يستخدم لانشاء وحدات السكن غير الثابتة مثل : بيوت الشعر، والخيام ، المغاور، والوحدات الخشبية • ولكن أهم نوع وأكثره استخداما هو الحجارة غير المنقوشة ( دبش ) حيث بلغ عدد وحدات السكن المستخدم فيها هذا النوع للبناء ٤٩٦٠ وحدة سكنية (١٣) أي بنسبة ٣٣,٧% من المجموع الكلي لوحدات السكن ، وبنسبة ٥٣,٨% من وحدات السكن الثابتة • ويرجع السبب الرئيسي لاستخدام هذا النوع في البناء أن لواء الخليل من المناطق

الجبلية حيث يكثر المطر ويشد البرد في الشتاء مما يستوجب انشاء مساكن قادرة على تحمل هذه الظروف المناخية ، كما ان توفر الحجارة بشكل كبير في لواء الخليل ساعد في استخدام هذا النوع اذ يقلل من تكلفة البناء •

أما النوع الثاني الذي يلي النوع الأول من حيث الأهمية فهو استخدام الحجارة المنقوشة ، حيث بلغ عدد المساكن المقامة باستخدام هذا النوع ٤٠٩١ وحدة سكنية ويمثل هذا العدد ما نسبته ٢٧,٨% من مجموع وحدات السكن وبنسبة ٤٤,٤% من وحدات السكن الثابتة •

ان هذين النوعين من البناء يشكلان معا ما نسبته ٦١,٥% من مجموع وحدات السكن في اللواء • ويشكلان ايضا ما نسبته ٩٨,٢% من وحدات السكن الثابتة والنسبة الباقية من وحدات السكن الثابتة وبالغية ٢,٨% فتشتمل على وحدات السكن المشيدة باستخدام الاسمنت المسلح وباستخدام اللبن المصنوع من الطين •

أما وحدات السكن غير الثابتة فتأتي في المرتبة الاولى بين أنواعها ، بيوت الشعر حيث تشكل ما نسبته ١٥,٢% من مجموع وحدات السكن المقامة في اللواء، وبنسبة ٤٠,٦% من مجموع وحدات السكن غير الثابتة • ويسكن في هذه الوحدات البدو وبعض اللاجئين الفلسطينيين ويأتي في المرتبة الثانية الخيام حيث يبلغ عددها ١٧٢٦ خيمة وتشكل نسبة ١١,٧% من مجموع وحدات السكن المقامة في اللواء، ونسبة ٣١,٤% من مجموع وحدات السكن غير الثابتة • ويستخدم هذا النوع للسكن اللاجئون الفلسطينيون •

وأما في المرتبة الثالثة فتأتي وحدات السكن التي هي عبارة عن (مغاور) حيث بلغ عدد المغاور المستخدمة كوحدات سكن ١٥٢٦ مغارة ويشكل هذا العدد ما نسبته ١٠,٤% من مجموع وحدات السكن في اللواء، وبنسبة ٢٧,٧% من مجموع وحدات السكن غير الثابتة • ويقطن في هذه المساكن السكان الريفيون وبعض اللاجئين الفلسطينيين • أما وحدات السكن الخشبية فعددها قليل اذ لا يزيد على خمس عشرة وحدة سكنية فقط •

٣ - ٢ - ٢ عدد طوابق وحدات السكن الثابتة واستخداماتها :

بنيت معظم وحدات السكن الثابتة في لواء الخليل من طابق واحد ، اذ اتضح من التعداد ان ٧٨٫٨٪ من مجموع وحدات السكن الثابتة تتألف من طابق واحد، بينما ١٦٫٩٪ منها يتألف من طابقين ، أما وحدات السكن التي تتألف من ثلاثة طوابق أو أكثر فنسبتها تبلغ ٣٫٩٪ فقط (١٤) .

ان ارتفاع نسبة وحدات السكن الثابتة الموعوفة من طابق واحد بحيث شكلت ٧٨٫٨٪ من وحدات السكن، يرجع الى ظاهرة اجتماعية منتشرة في لواء الخليل وتتمثل في أن الخليليين يرغبون أن يقيموا في وحدات سكن تحيط بها قطعة ارض واسعة نسبيا لاستخدامها في زراعة الخضار والفواكه وخاصة العنب . وذلك للاستهلاك المنزلي . لذا فان الانتشار الافقي للمساكن في لواء الخليل هو الأكثر شيوعا واستخداما في ذلك الوقت . ومن ثم فان درجة التزاحم السكني في لواء الخليل قليلة نظرا لشيوع استخدام وحدات السكن الموعوفة من طابق واحد .

وعلى نطاق مدينة الخليل فيلاحظ أن ٣٧٫٩٪ من وحدات السكن الثابتة تتألف من طابق واحد، بينما ٤٥٫٨٪ منها تتألف من طابقين أما وحدات السكن التي تتألف من ثلاثة طوابق فأكثر فنسبتها تبلغ ١٥٫٩٪ من مجموع هذه الوحدات (١٥) .

ان المساكن الثابتة الموعوفة من طابقين والتي تشكل قرابة نصف عدد المساكن المأهولة في المدينة تتمركز في المدينة القديمة وفي مركز تجارية واما الطابق الثاني فيستخدم الطابق الاول على الاغلب كمحلات البلدة القديمة والمناطق المجاورة لها نجده أيضا مستمرا الى وقتنا الحالي ، حيث يجذب الخليليون انشاء محلات تجارية في الطابق الارضي ثم يشيدون مساكنهم فوق هذه المحلات . ان هذا النمط من البناء يفرضه الوضع الطبوغرافي للمدينة ، حيث تقوم مدينة الخليل على سلسلة

من الجبال المتوسطة الارتفاع يتخللها أودية وسهول . ويشيد الخليليون مبانيهم على أعالي الجبال وسفوحها مما يستلزم تسوية مكان البناء لتلافي الانحدار ولحماية البناء من الرطوبة ، وغالبا ما تكون التسوية عبارة عن محلات تجارية يمكن استغلالها لأغراض اقتصادية . أما اذا كان البناء يقع على شارع رئيسي أو فرعي فان الدافع وراء اقامة محلات تجارية ، في الطابق الارضي هو اقتصادي بحت . حيث يتم استغلاله من قبل صاحب البناء او يقوم بتأجيرها لشخص آخر لاستغلاله حسب رغبته .

أما عن استخدام وحدات السكن فقد أظهر التعداد ان ٨٧٫٤٪ من وحدات السكن الثابتة في لواء الخليل تستخدم لأغراض السكن فقط بينما ١٣٫٦٪ منها تستخدم للسكن ولأغراض أخرى متعددة مثل محلات للعمل أو مكاتب وغيره (١٦) . وفي مدينة الخليل يستخدم ٨٥٫٦٪ من وحدات السكن الثابتة لأغراض السكن فقط ، بينما ١٤٫٤٪ لأغراض أخرى (١٧) .

٣ - ٢ - ٣ صفة شاغلي وحدات السكن في لواء الخليل :

تتوزع وحدات السكن الثابتة حسب صفة شاغلي هذه الوحدات وفق التوزيع النسبي التالي : ٦٤٫٨٪ من هذه الوحدات يشغلها صاحب الملك اما للسكن او لأغراض أخرى ، بينما ٨٫٤٪ منها يشغلها صاحب الملك ومستأجر آخر . و ١٠٫٤٪ يشغلها المستأجرون لوحدهم . و ٣٫٦٪ يشغلها سكان بدون مقابل . وأما النسبة الباقية والبالغة ١٢٫٨٪ فتمثل نسبة شاغلي المساكن بصفات أخرى غير تلك التي ذكرت اعلاه (١٨)

أما في مدينة الخليل فتبلغ نسبة أصحاب الملك الذين يشغلون وحدات السكن الثابتة ٤١٫٨٪ من مجموع هذه الوحدات ، وتبلغ نسبة شاغلي وحدات السكن الثابتة من قبل صاحب الملك والمستأجر ٢٢٫٢٪ بينما تبلغ نسبة المستأجرين ١٥٫٨٪ ، وأما الذين يشغلون وحدات السكن بدون مقابل فنسبتهم تبلغ ٢٫٤٪ ، اما وحدات السكن المشغولة بصفات أخرى غير تلك المذكورة آنفا فتبلغ نسبتها ١٨٫٥٪ من مجموع وحدات

ومن هذه النسب يتضح ان الصفة الغالبة لشاغلي وحدات السكن الثابتة هي لأصحاب الملك وارتفاع هذه النسبة يوكد سمه اجتماعية لدى الخليين تتمثل في ان كل أسره لديها الرغبة في امتلاك وحدة للسكن خاصة بها، وان استتجار مسكن يكون لمرحلة موقتة انتقالية وانتظارا لتوفر الامكانيات اللازمة لانشاء مسكن مستقل .

ان هذه الرغبة تعتبر الى حد كبير عامة لدى معظم سكان لواء الخليل ، بل انها تقع في الترتيب الثاني من حيث الأولويات التي يحرس الخليلي على تحقيقها في حياته . أما الرغبة الأولى فهي الزواج، وفي الماضي القريب كان معظم أفراد العائلة يهبون لمساعدة أحد أفرادها على انجاز بيته واتمامه ويقدمون له جهودهم الفردية ومساعداتهم المادية لتحقيق رغبته في انشاء بيت مستقل له ، ولا يكفون عن تقديم التشجيع المعنوي له للبدء في انشاء مسكن مستقل وذلك بمواصلة حثه على ذلك وبيان أهمية امتلاك مسكن خاص وفائدته ويستخدمون للتشجيع والحث أمثله عامية عديدة منها ( الزواج والبناء معيون عليهم ) بمعنى ان من يياشر في بناء بيت او يخطو خطوة نحو الزواج وهو لا يملك المال الكافي لانجاز ذلك يجد العون والمساعدة تأتيه من حيث لا يحتسب .

ان انشاء بيت مستقل يحتاج مبلغا كبيرا من المال ، ونظرا لان معظم سكان الخليل في وضع اقتصادي لا يسمح لهم بانشاء مساكنهم خلال فترة زمنية قصيرة فهم عادة ما يبدؤون ببناء غرفة واحدة ثم يضاف اليها غرف أخرى على فترات زمنية متقطعة وطويلة نسبيا، وقد يستمر بناء المسكن الواحد بضع سنين .

ولأهمية امتلاك مسكن عند الخليين فهم يعتبرون ذلك حدثا هاما وخطوة كبيرة لها وزنها . لذا فهم عندما ينهون اقامة الجدران وفي اليوم الذي يحدد لسب المسكن ( يوم العقدة ) يقوم صاحب المسكن بدعوة كافة أفراد عائلته وأصدقائه ومعارفه لحضور هذا اليوم العظيم وتناول طعام الغداء . ويلبي المدعوون هذه الدعوة ويحضرون وهم يحملون

الهدايا تعبيرا عن مشاركتهم في الفرحة والبهجة . وعندما ينتقل مالك البيت الى مسكنه الجديد يقوم أفراد عائلته واصدقاؤه ومعارفه بزيارته وتهنئته ويحضرون معهم الهدايا التي هي في معظمها أدوات منزلية تساعد صاحب المسكن في تجهيز بيته باللوازم الضرورية .

٣ - ٢ - ٤ توزيع وحدات السكن الثابتة حسب عدد الغرف :

تبين من التعداد (٢٠) ان حوالي نصف المساكن الثابتة في لواء الخليل (٤٩ر٨%) تتألف من غرفة واحدة فقط . وهذا يوكد ما ذكرناه آنفا من أن الخليين يبدؤون ببناء غرفة واحدة أولا ثم يكملون بقية الغرف او يضيفون اليها غرفا أخرى على فترات زمنية طويلة نسبيا وذلك لأن الوضع الاقتصادي لمعظمهم لا يسمح لهم بانشاء مبنى متكامل دفعة واحدة .

أما المساكن التي تتألف من غرفتين فنسبتها تبلغ ٢٠ر٤% من مجموع المساكن الثابتة في اللواء . وتبلغ نسبة المساكن التي تتألف من ثلاث غرف وأربع غرف وخمس غرف ٩ر٦% و ٥ر٦% و ٣ر٦% على التوالي ، أي أن ٨٩ر٠% من المساكن الثابتة في لواء الخليل يقل عدد غرفها عن ست غرف . بينما ١١% منها يزيد على ذلك وقد يصل عدد الغرف في وحدة السكن الواحدة الى أكثر من تسع غرف .

وعليه فان متوسط عدد غرف وحدة السكن الثابتة الواحدة في لواء الخليل يبلغ حوالي ٢ر٥ غرفة ، وهذا المتوسط تقريبي اذ ان التعداد لم يوفر بيانا بعدد الغرف الاجمالي . بل صنف المساكن حسب عدد غرفها من غرفة واحدة الى تسع غرف ، ثم أجمل كافة المساكن التي يزيد عدد غرفها على تسع غرف في فئة واحدة ، كما ان هناك ٩٩ وحدة سكنية غير مبين عدد غرفها (٢١) .

أما متوسط عدد الاشخاص في الغرفة الواحدة فحسابه اكثر تعقيدا من حساب متوسط عدد الغرف في وحدة السكن الثابتة الواحدة ، ذلك انه فضلا عن عدم توفر العدد الاجمالي للغرف ، فان وحدات السكن غير مصنفة حسب استخدامها بشكل دقيق . اذ نجد في الجدول رقم ( ٦/٣ )

توزيع المساكن المأهولة حسب استخدامها الى وحدات سكنية تستخدم لأغراض السكن ، ووحدات سكنية تستخدم لأغراض السكن وأغراض أخرى معا . وهذا التصنيف لا يفسح المجال لمعرفة عدد الوحدات السكنية التي تستخدم لأغراض السكن فقط .

في ضوء ذلك فان عملية التقريب للوصول الى متوسط عدد الأشخاص في الغرفة الواحدة قد تكون غير دقيقة ، فاذا فرضنا ان متوسط عدد الغرف في وحدات السكن التي لم تذكر عدد غرفها والبالغة ٩٩ وحدة سكنية يساوي نفس متوسط عدد وحدات السكن المذكور عدد غرفها والبالغ ٢٥٢ غرفة ، وان متوسط عدد غرف وحدات السكن التي يزيد عدد غرفها على تسع غرف يبلغ احدى عشرة غرفة وبحساب حاصل ضرب عدد وحدات السكن في عدد غرفها فان المجموع التقريبي لعدد غرف وحدات السكن الثابتة في اللواء يبلغ حوالي ٢٢٧٠٠ غرفة . الا ان هذه الغرف ليست مستخدمة جميعها للسكن . فقد تبين من التعداد ان عدد الوحدات السكنية المستخدمة للسكن فقط يبلغ ٧٩٥٤ ، وان ١٢٥٧ وحدة سكنية تستخدم للسكن ولأغراض أخرى (٢٢) . وعليه اذا فرضنا ان نصف هذه الوحدات يستخدم للسكن والنصف الاخر يستخدم لأغراض أخرى فان المجموع التقريبي لوحدات السكن المستخدمة للسكن فقط يبلغ ٨٥٨٣ وحدة سكنية تشمل على ٢١١٣٠ غرفة تقريبا ، وحيث ان عدد سكان لواء الخليل يبلغ ١٢٥٦٥١ نسمة فان متوسط عدد الاشخاص في الغرفة الواحدة يبلغ ٥٩ شخصا تقريبا . وهذا متوسط عال جدا ، ويعكس وضع اقتصاديا واجتماعيا صعبا للغاية .

ان ارتفاع متوسط عدد الاشخاص في الغرفة الواحدة يجد تبريره في قلة عدد المساكن بالنسبة للسكان ، وارتفاع نسبة المساكن الموهلة من غرفة واحدة ، واستخدام الخيام وبيوت الشعر بنسبة كبيرة لايواء السكان وهذه في العادة تكون موهلة من غرفة واحدة . كما ان انتشار ظاهرة الاسر الممتدة له أثره على التزاحم السكني في المسكن الواحد .

أما على نطاق مدينة الخليل فاننا نجد ان نسبة المساكن الموهلة من غرفة واحدة تبلغ ٩٥% من مجموع وحدات السكن الثابتة في المدينة ، اما نسبة المساكن الموهلة من غرفتين وثلاث غرف واربع غرف وخمس غرف فتبلغ على التوالي ١٣٦% و ١٥٢% و ١٣٢% و ١٠٧% ، أي أن ٦٢% من مجموع وحدات السكن الثابتة في مدينة الخليل يقل عدد غرفها عن ست غرف بينما ٣٧% يزيد عن ذلك (٢٣) . أما متوسط عدد الغرف في وحدة السكن الواحدة فيبلغ ٤٦ غرفة ، ومتوسط عدد الاشخاص في الغرفة الواحدة فيبلغ أربعة أشخاص (٤٤) .

ان متوسط عدد الغرف في وحدة السكن الواحدة وكذلك متوسط عدد الأشخاص في الغرفة الواحدة في المدينة أقل مما هو لمجموع اللواء . وهذا يشير الى ان الأوضاع الاقتصادية والاجتماعية في المدينة رغم أنها سيئة ، الا انها أفضل مما هي في ريف المدينة وقراها ومخيماتها

٣-٢-٥ توزيع الاسر حسب وحدات السكن في لواء الخليل :

تبين من تعداد عام ١٩٥٢ أن وحدة السكن الواحدة قد تشمل على أسرة واحدة أو أكثر من ذلك بل قد يصل عدد الاسر الى أكثر من تسع أسر وهذا عادة ما يكون في وحدات السكن الموهلة من أكثر من طابق واحد وأكثر من شقة سكنية واحدة . كما أن عدد الاسر يكون كبيرا ضمن وحدة السكن الواحدة في مدينة الخليل القديمة حيث تكون وحدة السكن موهلة من أكثر من غرفة واحدة ويخصص لكل أسرة غرفة واحدة . ولأن التعداد لم يفصل بين وحدة السكن والشقة فان تحليل البيانات بشكل مسهب لا يوعى الى دلالات لها معان كبيرة .

وبشكل عام فقد أظهر التعداد ان ٧٤% من المجموع الكلي لوحدات السكن يقطنها أسرة واحدة . وتنخفض هذه النسبة الى ٦٤% عند حسابها لوحدات السكن الثابتة في اللواء (٢٥) ، أما نسبة المساكن التي تقطنها أسرة واحدة في مدينة الخليل فقد بلغت ٣٩% من مجموع وحدات السكن في المدينة (٢٦) .

وعلى نطاق مدينة الخليل نجد ان أهم المصادر التي كـان يستخدمها السكان في توريد المياه لمساكنهم هي : آبار الجمع الخاصة حيث بلغت نسبة الاعتماد على هذا المصدر ٣٩٦٪ من مجموع المساكن الثابتة ، ويلى ذلك شبكة المياه العامة حيث كان يستخدم هذا المصدر ٢٤٦٪ من مجموع المساكن الثابتة في المدينة ، أما آبار الجمع العامة فكان يستخدمها ٢٠٧٪ ، بينما المساكن التي كانت تستخدم الينابيع والمياه الجارية فقد بلغت نسبتها ٩٤٪ ، والنسبة الباقية وبالغلة ١٤٨٪ فهي تمثل المساكن التي كانت تستخدم مصادر اخرى غير تلك المذكورة آنفا (٢٩) .

وعليه يمكن القول أن سكان مدينة الخليل كانوا يعتمدون بصفة رئيسية على مياه آبار الجمع الخاصة بالدرجة الاولى ، وفي الدرجة الثانية كانوا يعتمدون على شبكة المياه .

ولدى مقارنة عدد المساكن الكلي في اللواء التي كانت تستخدم شبكة المياه العامة والبالغ عددها ٥٣٥ مسكنا مع عدد المساكن التي كانت تستخدم هذا المصدر في المدينة والبالغ عددها ٥٢٢ مسكنا ، نجد ان الفرق بينهما هو ١٣ مسكنا فقط ، وهذا يعني ان كافة قرى ومخيمات وريف لواء الخليل لم يكن يتوفر فيه شبكة عامة للمياه . وهذه المساكن الثلاثة عشر كان يتوفر فيها تمديدات داخلية للمياه فقط ، بمعنى انه لم يكن يتوفر في القرية شبكه عامة للمياه .

#### ب - الانارة :

تبين من تعداد عام ١٩٥٢ ان الغالبية العظمى من السكان في اللواء يستخدمون الكاز كمصدر أساسي في انارة مساكنهم حيث بلغت نسبة استخدام هذا المصدر ٨٨٤٪ من مجموع المساكن الثابتة في اللواء أما المساكن الثابتة التي تنار بالكهرباء فقد بلغ عددها ٤٣ مسكنا فقط أي بنسبة ٥٠٪ من مجموع المساكن الثابتة في اللواء . والنسبة الباقية وبالغلة ١١٪ فيستخدمون مصادر أخرى للانارة . (٢٩)

أما وحدات السكن التي تقطنها اكثر من اسرة واحدة فنسبتها ٢٥٨٪ من مجموع وحدات السكن الثابتة في اللواء وترتفع هذه النسبة الى ٣٥٨٪ عند حسابها للمساكن الثابتة في اللواء ، أما في مدينة الخليل فترتفع نسبة المساكن التي تقطنها اكثر من اسرة واحدة لتصل الى ٦٠٧٪ من مجموع المساكن المشيدة في المدينة .

وكما أسلفنا القول فان هناك مساكن تقطنها اسر عديدة ولكن نظرا لعدم الفصل بين وحدة السكن والشقة السكنية يصبح من المتعذر تبين مدى انتشار ظاهرة الاسر الممتدة على وجه الدقة في ذلك الوقت . ولكن وجود اكثر من اسرة واحدة ضمن وحدة السكن الواحدة ، ووجود حوالي نصف وحدات السكن موعلفة من غرفة واحدة وأن حوالي ٧٨٪ من وحدات السكن موعلفة من طابق واحد فان هذه المعطيات من شأنها أن تؤكد انتشار ظاهرة الأسر الممتدة على نطاق واسع .

#### ٢-٣ - الخدمات المتوفرة في المساكن الثابتة بلواء الخليل :

##### أ - مصادر المياه :

تبين من تعداد عام ١٩٥٢ أن شبكة المياه العامة لم تكن تستخدم الا في ٥٣٥ مسكنا ثابتا في اللواء . وهذا العدد يمثل ما نسبته ٥٨٪ فقط من مجموع المساكن الثابتة التي تستخدم هذا المصدر للمياه (٢٧) . وأما الطريقة الشائعة الاستخدام فهي آبار جمع المياه العامة حيث بلغت نسبة المساكن التي تستخدم هذا المصدر ٤١٧٪ من مجموع وحدات السكن الثابتة ، يلي هذا المصدر من حيث الأهمية مياه الينابيع والسيول الجارية ، اذ بلغت نسبة المساكن التي تعتمد كمصدر ثالث من حيث الأهمية ، ثم يأتي استخدام مياه آبار التجميع الخاصة لهذا المصدر ٢١٪ من مجموع المساكن الثابتة المستخدمة وبالغلة ٨٪ فهي تمثل المساكن الثابتة . أما النسبة الباقية غير تلك المذكورة آنفا (٢٨) .

ان هذه النسب أيضا تعطي موعشرات على ان الاوضاع الصحية والاجتماعية في مدينة الخليل كانت سيئة ولكنها أفضل ما هي عليه في ريف المدينة وقراها .

=====

=====

=====

=====

=====

=====

=====

=====

=====

=====

=====

=====

=====

=====

=====

=====

=====

=====

=====

اما في مدينة الخليل فنجد ان ٩٥٪ من المساكن الثابته فيها يستخدم الكاز في انارتها بينما ١٨٪ تستخدم الكهرباء ، والنسبة الباقية والبالغة ٢٧٪ فيستخدم في انارتها مصادر أخرى . (٣٠)

وجدير بالذكر ان ٣٩ مسكنا من أصل ٤٣ مسكنا تستخدم الكهرباء في انارتها توجد في مدينة الخليل ، معنى ذلك أنه لا يوجد في قرى وريف لواء الخليل سوى أربعة مساكن تستخدم الكهرباء في الانارة ، وهذه المساكن الاربعة تستخدم مولدات كهربائية خاصة لذلك ، ولا تعتمد على شبكة عامه للكهرباء .

ج - المراحيض :-

اتضح من تعداد عام ١٩٥٢ أن ٤١٪ من المساكن الثابته في اللواء يتوفر فيها مراحيض ، وان ٣٧٪ من هذه المراحيض تقع داخل المساكن بينما ٦٢٪ منها تقع خارج المساكن ، كما اتضح ان ٣١٪ من المساكن الثابته في اللواء يستخدم سكانها مراحيض عامة ، اما معظم السكان فيستخدمون الخلاء وطرق أخرى لذلك اذ بلغت نسبة المساكن الثابته التي يستخدم سكانها هذه الطريقة ٨٢٪ من مجموع المساكن الثابته في اللواء (٣١) .

ان هذه النسب تعطي موعشرا أولية لها دلالتها الكبيرة على سوء الأوضاع الصحية والاجتماعية في لواء الخليل في ذلك الزمن ، فانخفاض نسبة المساكن التي يتوفر فيها مراحيض الى هذا المستوى موعشرا هاما لذلك .

وعلى نطاق مدينة الخليل نجد ان نسبة المساكن التي يتوفر فيها مراحيض تبلغ ٥٠٪ من مجموع المساكن الثابته ، وأن ٤٣٪ منها داخلية بينما ٥٦٪ منها خارجية ، كما تبين من التعداد ايضا ان نسبة المساكن التي يستخدم سكانها المراحيض العامة تبلغ ٢٢٪ اما الذين يستخدمون الخلاء وطرقا أخرى غير تلك المذكورة آنفا فتبلغ ٤٧٪ من مجموع المساكن الثابته في المدينة (٣٢) .

هوامش الفصل الثالث : -

(١) بلغ عدد اللاجئين الفلسطينيين المسجلين لدى وكالة غوث وتشغيل اللاجئين الفلسطينيين والذين وفدوا الى قضاء الخليل وبيت لحم ٨٢٠٢٢ شخصا ، اقام منهم ١٦٩٨٩ في المخيمات بينما اقام ٦٥٠٣٣ في خارج المخيمات ، انظر في ذلك : -  
جامعة الدول العربية ، الامانة العامة ، ادارة فلسطين ، شعبة اللاجئين : اللاجئين الفلسطينيون ، بيانات واحصاءات ، صفح ٢٤ ، د٠ ت٠

(٢) الجدول رقم (١/٣)

(٣) انظر الصفحة رقم (٧٣) من هذا البحث

(٤) اصبحت مساحة لواء الخليل ١٠٧٥ كم<sup>٢</sup> علما بأن مساحة القضاء في عهد الانتداب البريطاني كانت تبلغ ٢١٢٠ كم<sup>٢</sup> .

(٥) حسب النسب من الجدول رقم (١/٣)

(٦) حسب النسب من الجدول رقم (١/٣)

(٧) المملكة الاردنية الهاشمية ، احصاءات المساكن لعام ١٩٥٢

جدول رقم (١) ، صفح (٢)

(٨) جدول رقم (١/٣)

(٩) جدول رقم (١/٣)

(١٠) جدول رقم (٢/٣)

(١١) جدول رقم (٧/٣)

(١٢) جدول رقم (٥/٣)

(١٣) جدول رقم (٣/٣)

(١٤) جدول رقم (٦/٣)

(١٥) جدول رقم (٧/٣)

(١٦) جدول رقم (٦/٣)

(١٧) جدول رقم (٧/٣)

(١٨) جدول رقم (٨/٣)

(١٩) جدول رقم (٩/٣)

(٢٠) جدول رقم (١٠/٣)

(٢١) جدول رقم (١٠/٣)

(٢٢) جدول رقم (٦/٣)

(٢٣) جدول رقم (١١/٣)

(٢٤) حسب المتوسطات بنفس الطريقة التقريبية التي استخدمت  
لحساب هذين المتوسطين للواء الخليل .

(٢٥) الجدول رقم (١٢/٣)

(٢٦) الجدول رقم (١٣/٣)

(٢٧) الجدول رقم (١٦/٣)

(٢٨) الجدول رقم (١٦/٣)

(٢٩) الجدول رقم (١٧/٣)

# جمهورية مصر العربية

رقم الوثيقة	التاريخ	الموضوع	الجهة	الرقم	التاريخ	الموضوع	الجهة
1	1954	...	...	...	...	...	...
2	1955	...	...	...	...	...	...
3	1956	...	...	...	...	...	...
4	1957	...	...	...	...	...	...
5	1958	...	...	...	...	...	...
6	1959	...	...	...	...	...	...
7	1960	...	...	...	...	...	...
8	1961	...	...	...	...	...	...
9	1962	...	...	...	...	...	...
10	1963	...	...	...	...	...	...
11	1964	...	...	...	...	...	...
12	1965	...	...	...	...	...	...
13	1966	...	...	...	...	...	...
14	1967	...	...	...	...	...	...
15	1968	...	...	...	...	...	...
16	1969	...	...	...	...	...	...
17	1970	...	...	...	...	...	...
18	1971	...	...	...	...	...	...
19	1972	...	...	...	...	...	...
20	1973	...	...	...	...	...	...
21	1974	...	...	...	...	...	...
22	1975	...	...	...	...	...	...
23	1976	...	...	...	...	...	...
24	1977	...	...	...	...	...	...
25	1978	...	...	...	...	...	...
26	1979	...	...	...	...	...	...
27	1980	...	...	...	...	...	...
28	1981	...	...	...	...	...	...
29	1982	...	...	...	...	...	...
30	1983	...	...	...	...	...	...
31	1984	...	...	...	...	...	...
32	1985	...	...	...	...	...	...
33	1986	...	...	...	...	...	...
34	1987	...	...	...	...	...	...
35	1988	...	...	...	...	...	...
36	1989	...	...	...	...	...	...
37	1990	...	...	...	...	...	...
38	1991	...	...	...	...	...	...
39	1992	...	...	...	...	...	...
40	1993	...	...	...	...	...	...
41	1994	...	...	...	...	...	...
42	1995	...	...	...	...	...	...
43	1996	...	...	...	...	...	...
44	1997	...	...	...	...	...	...
45	1998	...	...	...	...	...	...
46	1999	...	...	...	...	...	...
47	2000	...	...	...	...	...	...
48	2001	...	...	...	...	...	...
49	2002	...	...	...	...	...	...
50	2003	...	...	...	...	...	...
51	2004	...	...	...	...	...	...
52	2005	...	...	...	...	...	...
53	2006	...	...	...	...	...	...
54	2007	...	...	...	...	...	...
55	2008	...	...	...	...	...	...
56	2009	...	...	...	...	...	...
57	2010	...	...	...	...	...	...
58	2011	...	...	...	...	...	...
59	2012	...	...	...	...	...	...
60	2013	...	...	...	...	...	...
61	2014	...	...	...	...	...	...
62	2015	...	...	...	...	...	...
63	2016	...	...	...	...	...	...
64	2017	...	...	...	...	...	...
65	2018	...	...	...	...	...	...
66	2019	...	...	...	...	...	...
67	2020	...	...	...	...	...	...
68	2021	...	...	...	...	...	...
69	2022	...	...	...	...	...	...
70	2023	...	...	...	...	...	...

(1) ...  
 (2) ...  
 (3) ...  
 (4) ...  
 (5) ...  
 (6) ...  
 (7) ...  
 (8) ...  
 (9) ...  
 (10) ...  
 (11) ...  
 (12) ...  
 (13) ...  
 (14) ...  
 (15) ...  
 (16) ...  
 (17) ...  
 (18) ...  
 (19) ...  
 (20) ...  
 (21) ...  
 (22) ...  
 (23) ...  
 (24) ...  
 (25) ...  
 (26) ...  
 (27) ...  
 (28) ...  
 (29) ...  
 (30) ...  
 (31) ...  
 (32) ...  
 (33) ...  
 (34) ...  
 (35) ...  
 (36) ...  
 (37) ...  
 (38) ...  
 (39) ...  
 (40) ...  
 (41) ...  
 (42) ...  
 (43) ...  
 (44) ...  
 (45) ...  
 (46) ...  
 (47) ...  
 (48) ...  
 (49) ...  
 (50) ...  
 (51) ...  
 (52) ...  
 (53) ...  
 (54) ...  
 (55) ...  
 (56) ...  
 (57) ...  
 (58) ...  
 (59) ...  
 (60) ...  
 (61) ...  
 (62) ...  
 (63) ...  
 (64) ...  
 (65) ...  
 (66) ...  
 (67) ...  
 (68) ...  
 (69) ...  
 (70) ...

جدول رقم (١/٣)  
عدد وحدات السكن والسكان في لواء الخليل مقارنا مع الضفة الغربية والشرقية  
تعداد آب ١٩٥٢م

اللواء	مجموع وحدات السكن	مجموع السكان		
		المجموع	اناث	ذكور
لواء الخليل	١٤٧١٢	١٢٥٦٥١	٦٢٢٢٤	٦٣٤٤٧
لواء القدس	٣٦٦٣٨	٣٠١٤٠٢	١٥٠٩٦٦	١٥٠٤٣٦
لواء نابلس	٤١٣١٤	٣١٥٢٣٦	١٥٦٠٧٩	١٥٩١٥٧
مجموع الضفة الغربية	٩٢٦٦٤	٧٤٢٢٨٩	٣٦٩٢٦٩	٣٧٣٠٢٠
مجموع الضفة الشرقية	٩٢١٧٥	٥٨٦٨٨٥	٢٨٤٨٠١	٣٠٢٠٨٤
مجموع الضفتين	١٨٤٨٣٩	١٣٢٩١٧٤	٦٥٤٠٧٠	٦٧٥١٠٤

المصدر : المرجع رقم (٥) ، صفحة (١ ، ٢) جدول رقم (١) .

جدول رقم (٢/٣)  
عدد وحدات السكن الثابتة وغير الثابتة وعدد الاسر في لواء الخليل  
مقارنا مع الضفة الغربية والشرقية  
تعداد آب ١٩٥٢م

اللواء	عدد وحدات السكن			عدد الاسر في وحدات السكن		
	الثابتة	الآخري	المجموع	الثابتة	الآخري	المجموع
لواء الخليل	٩٢١١	٥٥٠١	١٤٧١٢	١٥٠٩٢	٦٠٥٨	٢١١٥٠
لواء القدس	٣١٦٤٩	٤٩٨٩	٣٦٦٣٨	٥٠٥٢٤	٥١٤٣	٥٥٦٦٧
لواء نابلس	٣٤٤٥٨	٦٨٥٦	٤١٣١٤	٥١٠٠١	٧٢٥١	٥٨٢٥٢
مجموع الضفة الغربية	٧٥٣١٨	١٧٣٤٦	٩٢٦٦٤	١١٦٦١٧	١٨٤٥٢	١٣٥٠٦٩
مجموع الضفة الشرقية	٥٦٧٥٤	٣٥٤٤١	٩٢١٧٥	٧١٣١٦	٣٦٥٩٢	١٠٧٩٠٨
مجموع الضفتين	١٣٢٠٧٢	٥٢٧٦٧	١٨٤٨٣٩	١٨٧٩٣٣	٥٥٠٤٤	٢٤٢٩٧٧

المصدر : المرجع رقم (٥) ، صفحة رقم (٣ ، ٤) . جدول رقم (٢) .

نوع بناء وحدات السكن في لواء الخليل مقارنا بالوية الضفة الغربية والشرقية

تعداد آب ١٩٥٢ م

عدد الاسر والاشخاص حسب الجنس في وحدات السكن غير الشاهته في مدينة الخليل مقارنا بمدن الضفة الغربية والشرقية تعداد آب ١٩٥٢ م

البلدية	بيوت شم												خيام						مفاور				وحدات خشبية	
	عدد السكان			عدد الاشخاص			عدد الاشخاص			عدد الاشخاص			عدد الاشخاص			عدد الاشخاص		عدد الاشخاص		عدد الاشخاص				
	المجموع	الاسر	ذكور	المجموع	الاسر	ذكور	المجموع	الاسر	ذكور	المجموع	الاسر	ذكور	المجموع	الاسر	ذكور	المجموع	الاسر	ذكور	المجموع	الاسر	ذكور			
الخليل	٢٨	٣٠	١٦٨	٤٠	٤٩	٢٢٥	٤٠	٤٩	٢٢٥	٤٠	٤٩	٢٢٥	٤٠	٤٩	٢٢٥	٤٠	٤٩	٢٢٥	٤٠	٤٩	٢٢٥			
بيت لحم	٢٢	٢٢	١١٦	٥٣٦	٥٠١	٢٩٥٥	٥٣٦	٥٠١	٢٩٥٥	٥٣٦	٥٠١	٢٩٥٥	٥٣٦	٥٠١	٢٩٥٥	٥٣٦	٥٠١	٢٩٥٥	٥٣٦	٥٠١	٢٩٥٥			
القدس	٥	٥	٣٤	٩	٧	٤٣	٩	٧	٤٣	٩	٧	٤٣	٩	٧	٤٣	٩	٧	٤٣	٩	٧	٤٣			
الريحا	٥٩	٦٦	٣٨٦	٢٩٤	١٩١	١٩٥	٢٩٤	١٩١	١٩٥	٢٩٤	١٩١	١٩٥	٢٩٤	١٩١	١٩٥	٢٩٤	١٩١	١٩٥	٢٩٤	١٩١	١٩٥			
رام الله	١٧	١٧	٨٥	٦٧١	٦٦٠	٣٧٧٠	٦٧١	٦٦٠	٣٧٧٠	٦٧١	٦٦٠	٣٧٧٠	٦٧١	٦٦٠	٣٧٧٠	٦٧١	٦٦٠	٣٧٧٠	٦٧١	٦٦٠	٣٧٧٠			
نابلس	٩	١٠	٤٧	٣٩٠	٣٩٠	٢٣٨١	٣٩٠	٣٩٠	٢٣٨١	٣٩٠	٣٩٠	٢٣٨١	٣٩٠	٣٩٠	٢٣٨١	٣٩٠	٣٩٠	٢٣٨١	٣٩٠	٣٩٠	٢٣٨١			
طولكرم	٣١	٣٧	٢٠١	٩١٣	٩١٣	٥٥٩٦	٩١٣	٩١٣	٥٥٩٦	٩١٣	٩١٣	٥٥٩٦	٩١٣	٩١٣	٥٥٩٦	٩١٣	٩١٣	٥٥٩٦	٩١٣	٩١٣	٥٥٩٦			
جنين	١١٨	١١٨	٧٩٢	٣٩٩	٣٩٩	٦٥٦	٣٩٩	٣٩٩	٦٥٦	٣٩٩	٣٩٩	٦٥٦	٣٩٩	٣٩٩	٦٥٦	٣٩٩	٣٩٩	٦٥٦	٣٩٩	٣٩٩	٦٥٦			
مجموع مدن	٢٩٣	٣٠٤	١٨٢٩	٢٨٩٠	٢٨٩٠	١٨٨٣١	٢٨٩٠	٢٨٩٠	١٨٨٣١	٢٨٩٠	٢٨٩٠	١٨٨٣١	٢٨٩٠	٢٨٩٠	١٨٨٣١	٢٨٩٠	٢٨٩٠	١٨٨٣١	٢٨٩٠	٢٨٩٠	١٨٨٣١			
الضفة الغربية	٢٩٣	٣٠٤	١٨٢٩	٢٨٩٠	٢٨٩٠	١٨٨٣١	٢٨٩٠	٢٨٩٠	١٨٨٣١	٢٨٩٠	٢٨٩٠	١٨٨٣١	٢٨٩٠	٢٨٩٠	١٨٨٣١	٢٨٩٠	٢٨٩٠	١٨٨٣١	٢٨٩٠	٢٨٩٠	١٨٨٣١			
مجموع مدن	١٦٣١	١٦٥٩	٨٩٣٢	٣٧٠٧	٣٧٠٧	٢٣٨١٦	٣٧٠٧	٣٧٠٧	٢٣٨١٦	٣٧٠٧	٣٧٠٧	٢٣٨١٦	٣٧٠٧	٣٧٠٧	٢٣٨١٦	٣٧٠٧	٣٧٠٧	٢٣٨١٦	٣٧٠٧	٣٧٠٧	٢٣٨١٦			
الضفة الشرقية	١٦٣١	١٦٥٩	٨٩٣٢	٣٧٠٧	٣٧٠٧	٢٣٨١٦	٣٧٠٧	٣٧٠٧	٢٣٨١٦	٣٧٠٧	٣٧٠٧	٢٣٨١٦	٣٧٠٧	٣٧٠٧	٢٣٨١٦	٣٧٠٧	٣٧٠٧	٢٣٨١٦	٣٧٠٧	٣٧٠٧	٢٣٨١٦			
مجموع مدن	١٩٦٣	١٩٦٣	١٠٧٦١	٥٣٠١	٥٣٠١	٦٥٩٧	٥٣٠١	٥٣٠١	٦٥٩٧	٥٣٠١	٥٣٠١	٦٥٩٧	٥٣٠١	٥٣٠١	٦٥٩٧	٥٣٠١	٥٣٠١	٦٥٩٧	٥٣٠١	٥٣٠١	٦٥٩٧			
الضفتين	١٩٦٣	١٩٦٣	١٠٧٦١	٥٣٠١	٥٣٠١	٦٥٩٧	٥٣٠١	٥٣٠١	٦٥٩٧	٥٣٠١	٥٣٠١	٦٥٩٧	٥٣٠١	٥٣٠١	٦٥٩٧	٥٣٠١	٥٣٠١	٦٥٩٧	٥٣٠١	٥٣٠١	٦٥٩٧			

المصدر : المرجع رقم (٥) ، صفحة رقم (٦٠٥) ، جدول رقم (٣)

نوع البناء

البلدية	مجموع وحدات السكن	بيت شعر	خيمه	مفاره	خشبي	لبن طين	لبن اسمنت	اسمنت مسلح	دبش	حجر
لواء الخليل	١٤٧١٢	٢٢٣٤	١٧٢٦	١٥٢٦	١٥	١٣٧	-	٢٣	٤٩٦٠	٢٦
لواء القدس	٣٦٦٣٨	١٨٩٣	٢٥٣٣	٣٣٩	٢٢٤	٧٥٢٦	١١٩	٠١٨٤	٥٢٢٨	٢٣
لواء نابلس	٤١٣١٤	٢١٢٢	٣٧٨٨	٤٧١	٤٧٥	٩٥١	٢٢٢	١١٣	١٩٩٨٨	٥٠
مجموع الضفة الغربية	٩٢٦٦٤	٦٢٤٩	٨٠٤٧	٢٣٣٦	٧١٤	٨٦١٤	٣٤١	٣٢٠	٣٠١٧٦	٩١
مجموع الضفة الشرقية	٩٢١٧٥	٢٦٠٣٤	٦٣٧٤	١١٤٠	١٨٧٣	١٤٠١٩	٢٤٤٩	٧٣٧	٣٣٥٣٨	١١٨
مجموع الضفتين	١٨٤٨٣٩	٣٢٢٨٣	١٤٤٢١	٣٤٧٦	٢٥٨٧	٢٢٦٣٣	٢٧٩٠	١٠٥٧	٦٣٧١٤	١٩٦

المصدر : المرجع رقم (٥) ، صفحة رقم (٦٠٥) ، جدول رقم (٣)

جدول رقم (٦/٣)  
عدد طوابق الابنية الثابتة وكيفية استعمالها في لواء الخليل مقارنة مع الضفة الغربية والشرقية  
تعداد آب سنة ١٩٥٢م

وحدات السكن الاخرى	وحدات السكن الثابتة							مجموع وحدات السكن	الواء	
	استعمال وحدات السكن		غير مذكور	فوق ثلاثة	ثلاثة طوابق	طابقان	طابق واحد			المجموع
	للسكن واغراض اخرى	للسكن فقط								
٥٥٠١	١٢٥٧	٧٩٥٤	٢٤	٣٥	٣٢٩	١٥٦١	٧٢٦٢	٩٢١١	لواء الخليل	
٤٩٨٩	٣٩٤٥	٢٧٧٠٤	٥٨٤	٧٥	٧١٩	٥٥٦٤	٢٤٧٠٧	٣٦٦٤٩	لواء القدس	
٦٨٥٦	٤٩١٢	٢٩٥٤٦	٦٠٥	٢١	٤٧١	٤٢١٧	٢٩١٤٤	٣٣٤٥٨	لواء نابلس	
١٧٣٤٦	١٠١١٤	٦٥٢٠٤	٣١٢٣	١٣١	١٥١٩	١١٣٤٢	٦١١١٦	٧٥٣١٨	مجموع الضفة الغربية	
٣٥٤٢١	١١٧٤٨	٤٥٠٠٦	٨٨٠	٧٧	٣٥٢	٣١١٥	٤٧٦٧٠	٥٦٧٥٤	مجموع الضفة الشرقية	
٥٢٧٦٧	٢١٨٦٢	١١٠٢١٠	٢٠٩٣	٢٠٨	١٨٧١	١٤٤٥٧	١٣٤٤٣	١٦٣٠٧٢	مجموع الضفة الغربية والشرقية	

المصدر : المرجع رقم (٤) ، الصفحات (٨ ، ٩) ، جدول (٤) .

عدد الاسر والاشخاص حسب الجنس في وحدات السكن في لواء الخليل مقارنة مع الضفة الغربية والشرقية  
تعداد آب سنة ١٩٥٢م  
جدول رقم (٥/٣)

الأكوبة	بيوت شعير				خيام				مغاور			
	عدد الاسر		عدد الاشخاص		عدد الاسر		عدد الاشخاص		عدد الاسر		عدد الاشخاص	
	ذكور	اناث	المجموع	المجموع	ذكور	اناث	المجموع	المجموع	ذكور	اناث	المجموع	المجموع
لواء الخليل	٢٢٢٤	٧١٦٦	١٤٢٣٠	١٧٢٦	١٨٢٢	٥٣٢٠	١٠٣٦٥	١٥٦٦	١٧٠٩	٥٢١٠	١٠٢١٢	١٥
لواء القدس	١٨٩٣	٥٥٩٠	١١٠٠٣	٢٥٣٣	٢٥٤٦	٧٢٩٦	١٤٢١١	٣٢٩	٤١٥	١١٥٢	٢٢٩٩	٢٢١
لواء نابلس	٢١٢٢	٦٦٤٩	١٣١١٠	٣٧٨٨	٤٠١٢	١٢٤٠٥	٢٣٨١٧	٤٧١	٤٩٤	١٣٢١	٢٥٨٢	٤٧٥
مجموع الضفة الغربية	٦٢٤٩	١٩٣١١	٣٨٣٤٣	٨٠٤٧	٢٠١٦	٤٤٦٤١	٤٨٥٧٢	٢٣٢٦	٢٦١٨	٦٦٢٣	١٥٠٩٤	٧١٤
مجموع الضفة الشرقية	٤٦٠٣٤	١٣٧٤٩	١٤٢٨٣٠	٦٣٧٤	١٢٤٠٥	١٨٨٤٦	٣٥٢١٦	١١٤٠	١١٨٢	٤٤٠٠	١٣٥١٧	١٨٧٣
مجموع الضفة الغربية والشرقية	٣٢١١٩	٩٣٠٦٠	١٨١٧٢	١٤٤٤١	١٤٣٠٥	٤٣٤٦٧	٨٣٧٨٩	٣٤٧٦	٣٨٠٠	١١٠٦٣	١٠٣٨٨	٢٥٨٧
٣٢٢٨٣	٨٨١١٢	١٨١٧٢	١٨١٧٢	١٤٤٤١	١٤٣٠٥	٤٣٤٦٧	٨٣٧٨٩	٣٤٧٦	٣٨٠٠	١١٠٦٣	١٠٣٨٨	٢٥٨٧

المصدر : المرجع رقم (٥) ، صفحته رقم (٦١) ، جدول رقم (٣) .

جدول رقم (٧/٣)

عدد طوابق الابنية الثابتة وكيفية استعمالها في مدينة الخليل مقارنة بمعدن الضفة الغربية والضفة الشرقية  
تعداد آب سنة ١٩٥٢ م

وحدات السكن الاخرى	وحدات السكن الثابتة							مجموع وحدات السكن	سكن	
	استعمالات وحدات السكن		غير مذكور	أكثر من ثلاثة طوابق	ثلاثة طوابق	طابقان	طابق واحد			المجموع
	لللسكن فقط	لللسكن واغراض اخرى								
٨٢	٣٠٦	١٨٢٠	١١	٣٥	٢٩٩	٩٧٤	٨٠٧	٢١٢٦	٢٢٠٨	
٥٨٧	٣٣١	٩٤٥	١٧٥	٢٩	٢٠٥	٥٣٢	٣٣٥	١٢٧٦	١٨٦٣	
٤٥	٤٢٢	١٩٤٧	١٢	٣٧	٢٨٧	١١٥٥	٨٧٨	٢٣٦٩	٢٤١٤	
٣٨٤	٤٧٦	٥٨٣٥	-	-	٣	٧٥	٦٢٣٣	٦٣١١	٦٦٩٥	
٦٩٨	١٥٢	٩٣٨	٥	٣	٥٥	٣٨٢	٦٥٥	١٠٩٠	١٧٨٨	
٦٥٢	٣٧٨	١٩٠٤	٥٩	١٧	٣٧٨	٩٧٠	٨٥٨	٢٢٨٢	٢٩٣٤	
٩٨٨	٣٥٣	١٤٢٤	١٩٢	-	٩	١٨٠	١٣٩٦	١٧٧٧	٢٧٦٥	
٢٧٩	١٣٠	١٠٧٢	٢٥	١	١٣	١٣٩	١٠٢٤	١٢٠٢	١٤٨١	
٣٧١٥	٢٥٤٨	١٥٨٨٥	٤٧٩	١٢٢	١٢٤٩	٤٤٠٧	١٢١٧٦	١٨٤٣٣	٢٢١٤٨	
١٤٢٠٦	٢٦٦٩	١٤٧٩٨	١٧٧	٧٦	٣٤١	٢٤١٩	١٤٤٥٤	١٧٤٦٧	٢٤٢٤٣	
١٠٤٩١	٥٢١٧	٣٠٦٨٣	٦٥٦	١٩٨	١٥٩٠	٦٨٢٦	٢٦٦٣٠	٣٥٩٠٠	٤٦٣٩١	

المصدر: المرجع رقم (٥)، صفح رقم (٨)، جدول رقم (٤).

جدول رقم (٨/٣)

معدن خانقاي وحدات السكن الثابتة وغير الثابتة في لواء الخليل مقارنة بالضفة الغربية والشرقية  
تعداد آب ١٩٥٢ م

وحدات السكن الاخرى	وحدات السكن الثابتة					مجموع وحدات السكن	الطراز
	صفة شاغل البناء				المجموع		
	ساكن بصدته اخرى	ساكن بدون مقابل	مستأجر	صاحب لملك ومستأجر			
٥٥٠١	١١٧٩	٣٣٦	٩٤٥	٧٧٧	٥٩٧٤	٩٢١١	١٤٧١٢
٤٩٨٩	١٥٥٥	٢٩٧٣	٣٧٤٩	٢٦٣١	١٤٧٤١	٣١٦٤٩	٣٦٦٣٨
٦٨٥٦	٣٣٠٥	١٢٩٠	٣٣٢٦	٢٤١٣	٢٤١٢٤	٣٤٤٥٨	٤١٣١٤
١٧٣٤٦	١٢٠٣٩	٤٥٩٩	٨٠٢٠	٥٨٢١	٤٤٨٣٩	٧٥٣١٨	٩٢٦٦٤
٣٥٤٢١	٤١٥٤	٢٤٥٨	١٠٨٨٦	٣٧٤٢	٣٥٥١٤	٥٦٧٥٤	٩٢١٧٥
٥٢٧٦٧	١٦١٩٣	٧٠٥٧	١٨٩٠٦	٩٥٦٣	٨٠٣٥٣	١٣٢٠٧٢	١٨٤٨٣٩

المصدر: المرجع رقم (٥)، صفح رقم (٩)، (١٠)، جدول رقم (٥).

جدول رقم (٩/٣)

صفا تائلي وحدات السكن الثابت وغير الثابت في مدينة الخليل مقارنة بالضفة الغربية والشرقية  
تعداد آب ١٩٥٢ م

وحدات السكن الاخرى	وحدات السكن الثابت					المجموع السكن	المدن الرئيسية
	صفا تائلي البناء						
	ساكن بصفة اخرى	ساكن بدون مقابل	مستاجر	صاحب الملك ومستاجر	صاحب الملك		
٨٢	١٩٥	٥٠	٣٣٥	٤٧١	٨٧٥	٢١٤٦	٢٢٠٨
٥٨٧	١١١	٢٥٢	٣٨٢	٢٦٦	٢٦٥	١٢٧٦	١٨٦٣
٤٥	٢٥٢	٣٣٥	١٠٢٤	٤٠٠	٣٥٨	٢٣٦٩	٢٤١٤
٣٨٤	٤٩١٧	٥٧٩	٢٦٠	١٠٠	٤٥٥	٦٣١١	٦٦٩٥
٦٦٨	٥٩	١١١	٢٥١	٢٧٦	٣٩٣	١٠٩٠	١٧٨٨
٦٥٢	٣٥٠	٥١	٤٣٢	٦٣٩	٨١٠	٢٢٨٢	٢٣٤٣
٩٨٨	٢٤١	٥٩	٤٦٩	١٥١	٨٦٦	١٧٧٧	٢٧٦٥
٢٧٩	٤٤	٢٧	٢٢٧	١٦٤	٧٤٠	١٢٠٢	١٤٨١
٣٧١٥	٦٣٦٩	١٤٦٤	٣٣٧١	٢٤٦٧	٤٧٦٢	١٨٤٣٣	٢٢٤٤٨
٦٧٧٦	١٠٠٤	٧٠٧	٥٨٤٣	٢٣٢٨	٧٥٨٥	١٧٤٦٧	٢٢٢٤٣
١٠٤٩١	٧٣٧٣	٢١٧١	٩٢١٤	٤٧٩٥	١٢٣٤٧	٣٥٩٠٠	٤٦٣٩١

المصدر : المرجع رقم (٥) ، صفا رقم (١٠) جدول رقم (٥) .

جدول رقم (١٠/٣)

توزيع وحدات السكن الثابتة حسب عدد غرفها في لواء الخليل مقارنة بالضفة الغربية والشرقية  
تعداد آب ١٩٥٢ م

الأكوية	مجموع وحدات السكن الثابتة	عدد الغرف										
		١	٢	٣	٤	٥	٦	٧	٨	٩	أكثر من ٩	
لواء الخليل	٩٢١١	٤٥٨٧	١٨٨٠	٨٨٨	٥١٨	٣٣٥	٢٢٥	١٤٤	١٣٤	٨٣	٣١٨	٩٩
لواء القدس	٣١٦٤٩	١٣٧٤٦	٧٣٩٠	٣٤٥٠	١٩٤٦	١١٦٦	٨٠٥	٦٠٥	٤٠٦	٢٧٥	١٢٧٧	٥٨٣
لواء نابلس	٣٤٤٥٨	١٤٨٤٥	٩٦٣٢	٤٠٨١	١٩٥٩	١١٠٨	٦٠١	٣٥٩	٢٦٢	١٥٩	٦٥٥	٧٩٧
مجموع الضفة الغربية	٧٥٣١٨	٣٣١٧٨	١٨٩٠٢	٨٤١٩	٤٤٢٣	٢٦٠٩	١١٠٨	٦٠٢	٨٠٢	٥١٧	٢٢٥٠	١٤٧٩
مجموع الضفة الشرقية	٥٦٧٥٤	٢٢٩٥٣	١٤٢٩٦	٨٦١٦	٤٢٢١	١٩٥٨	١١٣٩	٦١٩	٣٧٥	٢٢٣	٧٧٦	١٥٧٨
مجموع الضفتين	١٣٢٠٧٢	٥٦١٣١	٣٣١٩٨	١٧٠٣٥	٨٦٤٤	٤٥٦٧	٢٢٤٧	١١٧٧	١١٧٧	٧٤٠	٣٠٢٦	٣٠٥٧

المصدر : المرجع رقم (٥) ، صفا رقم (١١) ، جدول رقم (٦) .

جدول رقم (١١/٣)

توزيع وحدات السكن الثابتة حسب عدد غرفها في مدينة الخليل مقارنة بمدن الضفة الغربية والشرقية  
تعداد آب سنة ١٩٥٢م

جدول رقم (١٢/٣)

توزيع الاسر حسب وحدات السكن في لواء الخليل  
مقارنا بالضفة الغربية والشرقية  
تعداد آب ١٩٥٢

المدن	وحدات السكن الثابتة	عدد الغرف										
		١	٢	٣	٤	٥	٦	٧	٨	٩		
الخليل	٢١٢٦	٢٠٣	٢٨٩	٣٢٣	٢٨٠	٢٢٨	١٦٧	١٢٣	١١٥	٧١	٣٠٢	٢٥
بيت لحم	١٢٧٦	٢٦٢	١٨٠	١٣٣	١٤٩	١١٠	٨٠	٧١	٥٥	٣٦	١٩٥	٥
القدس	٢٣٦٩	١١٥	١٧٨	٢٢٦	٢٧٨	٢٦٢	٢٢٢	١٩٧	١٤٨	١٠٢	٦٠٧	٣٤
اريجا	٢٤٧٩	٦٦٩	٦١١	٥٥٧	٢٧٤	١٣١	٩١	٣٨	٢٠	٨	٢٢	٥٨
رام الله	١٠٩٠	٣١٤	١١٣	١٠٥	٦٧	٧٨	٧٨	٦٣	٣٤	١٦	١٦٣	٣٩
نابلس	٢٢٨٢	١٩٥	٢٥٨	٢٨٩	٢٦٨	٢٨٧	١٨٨	١٣٢	١٢٠	٨٨	٤١١	٤٦
طولكرم	١٧٧٧	٤٦٥	٣٩١	٢٦٤	١٤٨	١٣٠	٦٥	٣٦	٢٥	١٣	٦٤	١٧٦
جنين	١٢٠٢	٣٥٩	٣٣٧	١٦٤	١١٠	٧٠	٤٣	٢٣	٢٣	٧	٤٨	١٨
مجموع مدن الضفة الغربية	١٤٦٠١	٢٥٨٢	٢٣٥٧	٢٠٦١	١٥٧٤	١٢٩٦	٩٣٤	٦٨٣	٥٤٠	٣٦١	١٨١٢	٤٠١
مجموع مدن الضفة الشرقية	٢١٢٩٩	٦٧٩١	٥١٣٥	٣٣٧٧	١٩٦٨	١١٦٦	٧٢١	٤٥٤	٢٩٠	١٨٨	٧٢٩	٤٨٠
مجموع مدن الضفتين	٣٥٩٠٠	٩٣٧٣	٧٤٩٢	٥٤٣٨	٣٥٤٢	٢٤٦٢	١٦٥٥	١١٣٧	٨٣٠	٥٤٩	٢٥٤١	٨٨١

المصدر : المرجع رقم (٥) ، صفح (١٣ ، ١٤) ، جدول رقم (٦)

البلدية	مجموع وحدات السكن	عدد الاسر									
		١	٢	٣	٤	٥	٦	٧	٨	٩	
لواء الخليل	١٤٧١٢	١٠٩٢٢	٢٠٤٧	٦٤٨	٣٠٨	١٥٨	١٠٢	٥٥	٣٩	٢٠	٥٣
لواء القدس	٣٦٦٣٨	٢٥٠٤٣	٥٦٢٤	٢١٥٦	٩٣٩	٤٢٦	٢٨٢	١٣٨	٨٠	٤٠	١٨٣
لواء نابلس	٤١٣١٤	٣٠٤٣٥	٦٢٥٤	٢٠٦٩	٢٣٠	٣٧٠	١٩٧	٨٣	٤٩	٣٢	٨٨
مجموع الضفة الغربية	٩٢٦٦٤	٦٦٤٠٠	١٣٩٢٥	٤٨٧٣	٢٠٧٧	٩٥٤	٥٨١	٢٧٦	١٦٨	٩٢	٣٢٤
مجموع الضفة الشرقية	٩٢١٧٥	٧٨٤٩٠	٧٩٣٦	٢٢٤٦	٧٥٥	٢٩٨	١٢٠	٦١	٣٩	١٨	٤٨
مجموع الضفتين	٧٨٤٨٣٩	١٤٤٨٩٠	٢١٨٦١	٧١١٩	٢٨٣٢	١٢٥٢	٧٠١	٣٣٧	٢٠٧	١١٠	٣٧٢

المصدر : المرجع رقم (٥) ، صفح ١٩ ، ٢٠ - جدول رقم (٨)

توزيع الاسر حسب وحدات السكن في مدينة الخليل  
مقارنا بمدن الضفة الغربية والشرقية  
تعداد آب ١٩٥٢ م

المدن	مجموع وحدات السكن	عدد الاسر									
		١	٢	٣	٤	٥	٦	٧	٨	٩	اكثـر من ٩
الخليل	٢٢٠٨	٨٦٨	٥٣٣	٢٧٧	١٦٨	١٠٤	٧٧	٣٧	٣٢	٢٠	٤٨
بيت لحم	١٨٦٣	١١٤٣	٢٥٧	١٤٦	٨٠	٤٧	٣١	١٩	٧	٣	١٠
القدس	٢٤١٤	٨٠٣	٤٤٦	٣٥٦	٢٢٠	١٤٥	١٢٤	٥٨	٤٠	٢٣	١٢٦
اريجا	٦٦٩٥	٤٩١٠	٨٥٥	١٨٧	٥٨	١١	٩	١	-	١	٤
رام الله	١٧٨٨	١٢٥٢	٢٣٧	١٢٢	٦٧	٣٩	١٩	١٣	٨	٤	٨
نابلس	٢٩٣٤	١٥٣٩	٥٥٢	٣٢٤	١٩٥	١١٦	٥٥	٣٧	١٨	١٢	٤٩
طولكرم	٢٧٦٥	٢٢٤٣	٣٦٧	٧٩	٣١	١٦	٥	٣	٢	١	٣
جنين	١٤٨١	١٠٥٧	٢٣٢	٩٤	٣٤	١٧	١٠	٣	١	١	١
مجموع مدن الضفة الغربية	٢٢١٤٨	١٣٨١٥	٣٥٧٩	١٥٨٥	٨٥٣	٤٩٥	٣٣٠	١٧١	١٠٨	٦٥	٢٤٩
مجموع مدن الضفة الشرقية	٢٤٢٤٣	١٨٧١٥	٢٩٨٩	١٠١٥	٣٩٥	١٧٧	٧٨	٤١	٢٨	١٣	٢٩
مجموع مدن الضفة الغربية والشرقية	٤٦٣٩١	٣٢٥٣٠	٦٥٦٨	٢٦٠٠	١٢٤٨	٦٧٢	٤٠٨	٢١٢	١٣٦	٧٨	٢٧٨

المصدر : المرجع رقم (٥) ، صفحـه رقم (٢٠) جدول رقم (٨) .

توزيع الاسر حسب وحدات السكن الثابته في لواء الخليل  
مقارنا بالضفة الغربية والشرقية  
تعداد آب ١٩٥٢ م

البلدية	عدد الاسر في وحدات السكن الثابته							
	المجموع	١	٢	٣	٤	٥	٦	اكثـر من ٦
لواء الخليل	٩٢١١	٥٩١١	١٦٢٥	٥٩٤	٣٠٣	١٥٥	١٠١	١٦٧
لواء القدس	٣١٦٤٩	٢٠٣٧٠	٥٤٥٩	٢١٢٣	٩٣٣	٤٦٥	٢٨٢	٤٤٠
لواء نابلس	٥٨٤٥٨	٢٣٩٦٢	٥٩١٩	٢٠٤١	٨٢٤	٣٧٠	١٩٧	٢٥٢
مجموع الضفة الغربية	٧٥٣١٨	٥٠٢٤٣	١٣٠٠٣	٤٧٥٨	٢٠٦٠	٩٥٠	٥٨٠	٨٥٩
مجموع الضفة الشرقية	٥٦٧٥٤	٤٣٩٧٠	٧٢٥٢	٢١٦١	١٤١	٢٠٩	١١٣	١٣٤
مجموع الضفتين	١٣٢٠٧٢	٩٤٢١٣	٢٠٢٥٥	٦٩١٩	٢٨٠١	١٢٤٠	٦٩٣	٩٩٣

المصدر : المرجع رقم (٥) ، صفحـه رقم (٢١) ، (٢٢) ، (٢٣) ، جدول رقم (٩) .

توزيع الأسر حسب وحدات السكن الثابتة في مدينة الخليل  
مقارنا بمدن الضفة الغربية والشرقية  
تعداد آب ١٩٥٢ م

المسكن	عدد الأسر في وحدات السكن الثابت						
	المجموع	١	٢	٣	٤	٥	٦
الخليل	٢١٢٦	٨٠٠	٥٢١	٢٧٥	١٦٨	١٠٤	٧٧
بيت لحم	١٢٧٦	٦٠٢	٣١٧	١٤٣	٧٨	٤٦	٣١
القدس	٢٣٦٩	٧٦٥	٤٤١	٣٥٤	٢٢٠	١٢٥	١٢٤
أريحا	٦٣١١	٤٦٣٠	٨٤٣	١٨٥	٥٧	١١	٩
رام الله	١٠٩	٥٦٧	٢٢٧	١٢٠	٦٦	٣٩	١٩
نابلس	٢٢٨٢	٩٢١	٥٢٨	٣١٦	١٩٣	١١٦	٥٥
طولكرم	١٧٧٧	١٣٤٧	٢٨٥	٧٣	٢٧	١٦	٥
جنين	١٢٠٢	٧٩٦	٢١٦	٩٢	٣٤	١٧	١٠
مجموع مدن الضفة الغربية	١٨٤٣٣	١٠٤٢٨	٣٣٧٨	١٥٥٨	٨٤٣	٤٩٤	٣٣٠
مجموع مدن الضفة الشرقية	١٧٤٦٧	١٢٢٢١	٢٧٧٠	٩٨١	٣٨٨	١٧٦	٧٦
مجموع مدن الضفة الغربية والشرقية	٣٥٩٠٠	٢٢٦٤٩	٦١٤٨	٢٥٣٩	١٢٣١	٦٧٠	٤٠٦

المصدر : المرجع رقم (٥) ، صفحته رقم (٢٣) ، جدول رقم (١٩) .

عدد وحدات السكن الثابتة حسب مصادر المياه في لواء الخليل مقارنا بالضفة الغربية والشرقية  
تعداد آب ١٩٥٢ م

الاكوية	المجموع	مصدر المياه			
		شبكة مياه عامة	بئر خاص	مياه عامة جمع	مياه عامة بيع أو جارية
لواء الخليل	٩٢١١	٥٣٥	١٩٤٠	٢٨٤١	٢١١١
لواء القدس	٣١٦٤٩	٨٨٩	٨٢٧٨	٢٢١٢	١٢٥٣١
لواء نابلس	٣٤٤٥٨	٣٦٥١	٩٩٢٦	٣٢٨٠	١٠٦٨٦
مجموع الضفة الغربية	٧٥٣١٨	٥٠٧٥	٢٠١٤٤	٩٣٣٣	٢٥٣٢٨
مجموع الضفة الشرقية	٥٦٧٥٤	١١٧٩٣	١٢٧٠٤	٢٩٤٥	٢٠٢٨٨
مجموع الضفتين	١٣٢٠٧٢	١٦٨٦٨	٣٢٨٤٨	١٢٢٧٨	٤٥٦١٦

المصدر : المرجع رقم (٥) ، صفحته رقم (٢٥) ، (٢٦) ، (٢٧) ، جدول رقم (١٠) .

جدول رقم (١٧/٣)

عدد وحدات السكن الثابتة حسب مصدر المياه في مدينة الخليل مقارنا بمدن الضفة الغربية والشرقية  
تعداد آب ١٩٥٢ م

المسكن	المجموع	مصدر المياه			
		شبكة مياه عامة	بئر خاص	مياه عامة جمع	مياه عامة بيع أو جارية
الخليل	٢١٢٦	٥٢٢	٨٢٠	٤٤٠	٢٩
بيت لحم	١٢٧٦	٤٥	٧٦٢	٤١	٣٩٥
القدس	٢٣٦٩	٤٦٤	١٠١٠	١٦٥	٢١٤
أريحا	٦٣١١	٤٢	١٤١	٣٥	١١٠٢
رام الله	١٠٩٠	٢٤٤	٢٩٥	٢٥	٤٦٧
نابلس	٢٢٨٢	١٢٢٢	٥٥	١١٠	٥٣٠
طولكرم	١٧٧٧	٩٠٧	٧٠	٤٨	٣٥٦
جنين	١٢٠٢	٤٩٥	٢٨	٢	٥٥٣
مجموع مدن الضفة الغربية	١٨٤٣٣	٣٩٤١	٣١٨١	٨٦٦	٣٦٤٦
مجموع مدن الضفة الشرقية	١٧٤٦٧	٩٠٣٦	٩٩٥	١٠٤	٤٠٤٣
مجموع مدن الضفة الغربية والشرقية	٣٥٩٠٠	١٢٩٧٧	٤١٧٦	٩٧٠	٧٦٨٩

المصدر : المرجع رقم (٥) ، صفحته رقم (٢٧) ، (٢٨) ، (٢٩) ، جدول رقم (١٠) .

عدد وحدات السكن الثابتة حسب نوع المراحيض ونوع الانارة في لواء الخليل مقارنا بالضفة الغربية والشرقية  
تعداد آب ١٩٥٢

الاكوية	المجموع	نوع المراحيض			نوع الانارة		
		داخل البناء	خارج البناء	عام	خلاف ذلك	كهرباء	كاز
لواء الخليل	٩٢١١	٤٩٢	٨١١	٢٨٣	٧٦٢٥	٤٣	٨١٤٧
لواء القدس	٣١٦٤٩	١٤٠٩	٦٠٤٧	٢١٢٦	٢٤٠٦٧	١٦٩٥	٢٣٨٥١
لواء نابلس	٣٤٤٥٨	٣٧٣٢	٤٤٤٩	١١٠٦	٢٥١٧١	١١٢٤	٣٠٩٥١
مجموع الضفة الغربية	٧٥٣١٨	٥٦٣٢	١١٣٠٧	٣٥١٥	٥٤٨٦٣	٢٨٦٢	٦٢٩٤٩
مجموع الضفة الشرقية	٥٦٧٥٤	٦٠٦٨	٩٥٨٩	٤٤٥٩	٣٦٦٣٨	٤٥٠٢	٥٠٢٤٥
مجموع الضفتين	١٣٢٠٧٢	١١٧٠١	٢٠٨٩٦	٧٩٧٤	٩١٥٠١	٧٢٦٤	١١٣١٩٤

المصدر : المرجع رقم (٥) ، صفحة (٢٨ ، ٢٩) ، جدول رقم (١٠) .

جدول رقم (١٩/٣)

عدد وحدات السكن الثابتة حسب نوع المراحيض ونوع الانارة في مدينة الخليل مقارنا بمدن الضفة الغربية والشرقية  
تعداد آب ١٩٥٢م

المدن	المجموع	نوع المراحيض			نوع الانارة		
		داخل البناء	خارج البناء	عام	خلاف ذلك	كهرباء	كاز
الخليل	٢١٢٦	٤٦٥	٦١٤	٤٧	١٠٠٠	٣٩	٢٠٢٩
بيت لحم	١٢٧٦	٣٢٠	٥٣٣	١٩٣	٢٣٠	٤٠٧	٨٤٩
القدس	٢٣٦٩	٣٤٤	١٠٧١	٤٠٦	٥٤٨	٥٧٨	١٦٦٩
اريجا	٦٣١١	٧٧	٤٦٠	٦٥٦	٥١١٨	٤٩	١٤٠١
رام الله	١٠٩٠	٢٤٤	٤٩٢	٩٨	٢٥٦	٣٥٠	٦٩٣
نابلس	٢٢٨٢	١٣٥٣	٣٤٧	٢١١	٣٧١	٥٤٠	١٦٤٧
طولكرم	١٧٧٧	٦٩٨	٣٢١	٢٦٠	٤٩٨	٣٨٨	١٠٤٠
جنين	١٢٠٢	٢٤٤	٤٩٢	٩٨	٢٥٦	٣٥٠	٦٩٣
مجموع مدن الضفة الغربية	١٨٤٣٣	٣٧٤٥	٤٣٣٠	١٩٦٩	٨٢٧٧	٢٧٠١	١٠٠٢١
مجموع مدن الضفة الشرقية	١٧٤٦٧	٤٧٠٤	٥٣٩٤	١٢٦٨	٦٢١٣	٣٢٣٩	١٣٧٤٣
مجموع مدن الضفتين	٣٥٩٠٠	٨٤٤٩	٩٧٢٤	٣٢٣٧	١٤٤٩٠	٥٩٤٠	٢٣٧٦٤

المصدر : المرجع رقم (٥) ، صفحة (٢٧ ، ٢٨) ، جدول رقم (١٠) .

## الفصل الرابع

السكان والمساكن في لواء الخليل عام ١٩٦١

رابطة الجامعات الخليجية

مركز الابحاث

قسم الخرائط

رسم: محمد الربيع

نظمت في عمارة

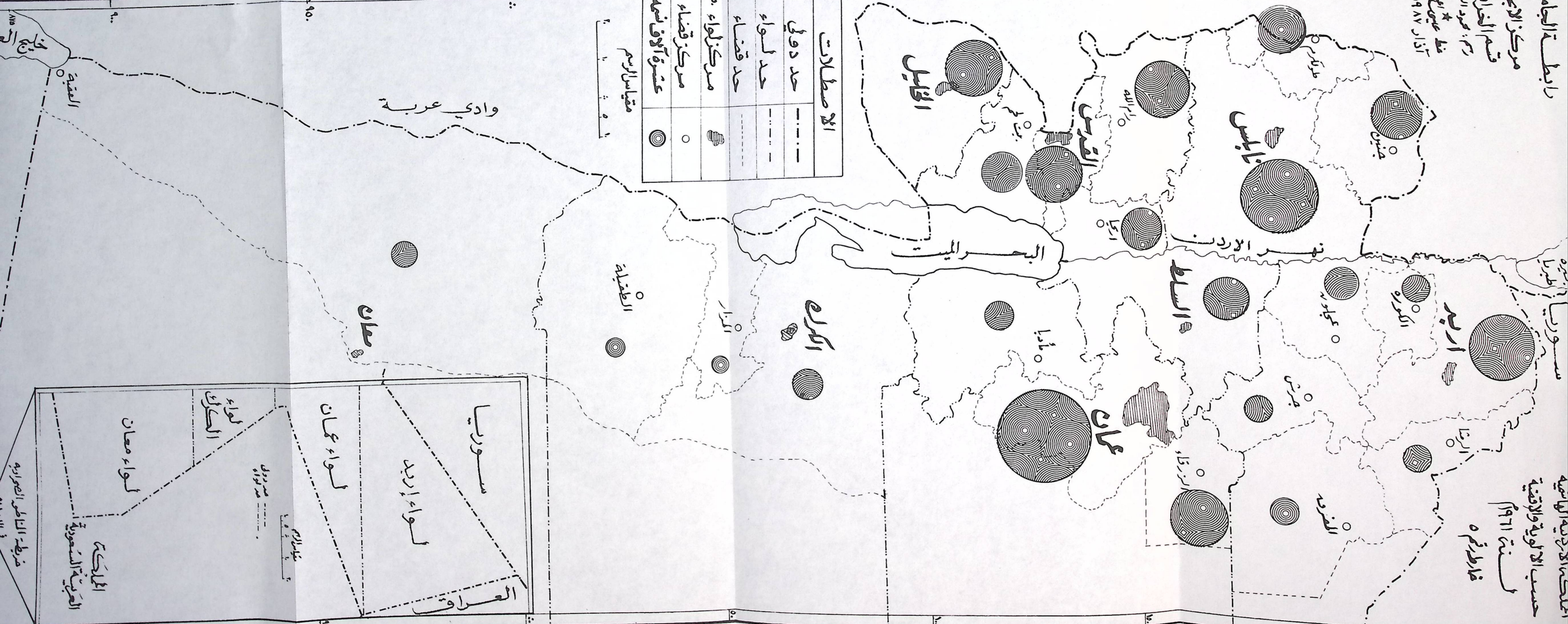
آذار ١٩٨٧ م

مركز الابحاث الخليجية

حسب الاكاديمية والاقضية


سنة ١٩٦١م

خارطة رقم ٥



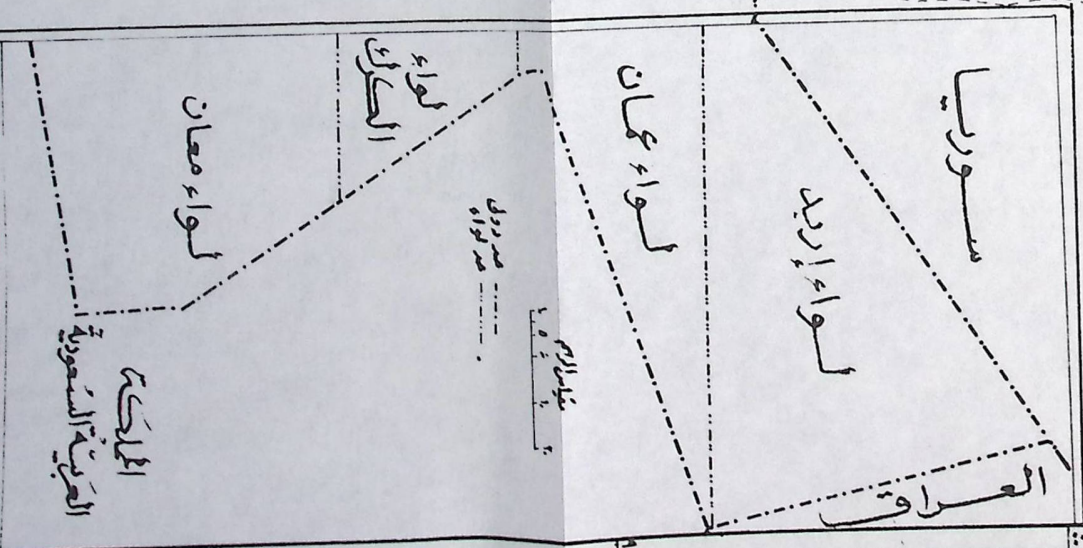
الاصلحالات	
حد دولي	---
حد لواء	---
حد قضاء	---
مركز لواء	●
مركز قضاء	○
عشرة آلاف نسمة	◎

مقياس الرسم




وادي عربية

معان



مقياس الرسم



خليج العرب

البحرية

خريطة المناطق الصحراوية

والقدس ونابلس وعجلون ، بينما يقل عنه في عدد السكان كل من لواء  
البلقاء والكرك ومعان وفق ما يبيئه الجدول التالي :  
سكان الضفتين حسب الالوية بالأعداد والنسب المئوية  
(٣)  
تعداد عام ١٩٦١

السواء	عدد السكان	نسبة مئوية %
لواء الخليل	١١٩,٤٣٢	٧ر٠
لواء القدس	٣٤٤,٢٧٠	٢٠ر٢
لواء نابلس	٣٤١,٧٤٨	٢٠ر٠
مجموع الضفة الغربية	٨٠٥,٤٥٠	٤٧ر٢
لواء عمان	٤٣٣,٦١٨	٢٥ر٤
لواء البلقاء	٧٩,٠٥٧	٤ر٦
لواء عجلون	٢٧٣,٩٧٦	١٦ر١
لواء الكرك	٦٧,٢١١	٣ر٩
لواء معان	٤٦,٩١٤	٢ر٨
مجموع الضفة الشرقية	٩٠٠,٧٧٦	٥٢ر٨
مجموع الضفتين	١,٧٠٦,٢٢٦	١٠٠ر٠

٤-٢ نمو سكان لواء الخليل خلال الفترة من ١٩٥٢-١٩٦١ :

خلال الفترة ما بين التعدادين نقص عدد سكان لواء الخليل  
بمقدار ٦٢١٩ نسمة . اذ كان عدد سكان لواء الخليل في تعداد عام ١٩٥٢  
يبلغ ١٢٥٦٥١ نسمة (٤) ، انخفض عددهم في تعداد عام ١٩٦١ إلى  
١١٩٤٣٢ نسمة . أي ان عدد سكان اللواء قد انخفض بنسبة ٤ر٩ % عن  
عددهم في تعداد عام ١٩٥٢ . ومن ثم فقد كان معدل نموهم سالبا ويبلغ  
متوسطه السنوي ٦ر٥ بالالف .

٤ - سكان لواء الخليل في تعداد عام ١٩٦١ :

بعد انقضاء تسع سنوات على تعداد عام ١٩٥٢ ، أجرت الحكومة  
الأردنية تعدادا عاما للسكان والمساكن، ويعتبر هذا التعداد بحسب  
التعداد الأول اذ جمعت فيه بيانات واقية عن السكان والمساكن ،  
تناولت العديد من الخصائص الديموغرافية والاقتصادية والاجتماعية ،  
كما تناولت أوضاع المساكن بكثير من التفصيل .

ولسوء الحظ لم يتم اجراء تعداد آخر بهذا الشمول في ظل الحكم  
الأردني يمكننا من معرفة التغيرات التي حدثت على خصائص السكان  
وتوزيعاتهم خاصة وأن تعداد عام ١٩٥٢ لا يستفاد منه في ذلك لانهم  
يتم فيه جمع بيانات تتعلق بخصائص السكان وتوزيعاتهم .

٤ - ١ عدد سكان لواء الخليل في تعداد عام ١٩٦١ :

تبين من تعداد عام ١٩٦١ أن عدد سكان لواء الخليل قد بلغ  
١١٩,٤٣٢ نسمة ، ومن بين هؤلاء يوجد ١٦٦٤ نسمة يسكنون في البادية (١)  
وعليه فان سكان لواء الخليل الثابتين ( بعد استبعاد البدو ) يبلغ  
١١٧,٧٦٨ نسمة (٢) .

ويعتبر لواء الخليل أصغر ألوية الضفة الغربية سكانا ، اذ يتفوق  
عليه في عدد السكان لواء القدس ولواء نابلس ، ويرجع ذلك إلى أن  
لواء الخليل لا يضم سوى قضاء الخليل ، أما لواء القدس فيضم قضاء  
القدس وبيت لحم وأريحا ورام الله ، كما يضم لواء نابلس قضاء نابلس  
وجنين وطولكرم .

وعليه فان سكان لواء الخليل يشكلون ما نسبته ١٤ر٨ % من مجموع  
سكان الضفة الغربية في ذلك العام والبالغ عددهم ٨٠٥,٤٥٠ نسمة  
كما يشكل سكان لواء الخليل ما نسبته ٧ر٠ % من المجموع الكلي لسكان  
الضفتين البالغ عددهم ١,٧٠٦,٢٢٦ نسمة . ويأتي لواء الخليل في  
المرتبة الخامسة بين ألوية الضفتين اذ يتفوق عليه كل من لواء عمان

ان انخفاض عدد سكان لواء الخليل لا يعزى الى حدوث تغييرات في حدود اللواء الادارية، فقد ظلت مساحة اللواء ثابتة، كما لا يعزى أيضا الى حدوث انخفاض عام في عدد سكان الضفتين اذ ان عدد سكان الضفتين قد زاد من ١٧٤,٣٢٩,١٧٤ نسمة في تعداد عام ١٩٥٢ (٥) الى ١,٧٠٦,٢٢٦ في تعداد عام ١٩٦١، أي ان الزيادة السكانية بلغت ٣٧٧,٠٥٢، وتعادل هذه الزيادة ما نسبته ٢٨,٥% من عددهم في تعداد عام ١٩٥٢، ومتوسط معدل نموهم السنوي يبلغ ٢,٤% بالالف، ولا يعزى ذلك أيضا الى زيادة عدد الوفيات عن عدد المواليد في اللواء، فسوف يتضح معنا فيما بعد ان معدل الزيادة الطبيعية لسكان اللواء كان موجبا وعاليا أيضا.

ولكن المبرر الاساسي لهذا الانخفاض يعزى الى الهجرة، اذ ان التزايد الفجائي في عدد سكان لواء الخليل نتيجة الهجرة القسرية التي أعقبت نكبة عام ١٩٤٨، قد زادت من الكثافة السكانية في اللواء وأثقلت كاهله الاقتصادي، بحيث لم يعد بقدرته استيعاب هذه الزيادة في ظل قدراته الاقتصادية المحدودة، لذا فقد بدأ سكان اللواء بالهجرة وبشكل مضطرب خاصة وأنه لم تحدث تنمية اقتصادية في اللواء تسهم في خلق فرص عمل وتزيد من الدخل الفردي المحلي لأبناء اللواء حتى تغنيهم عن الهجرة.

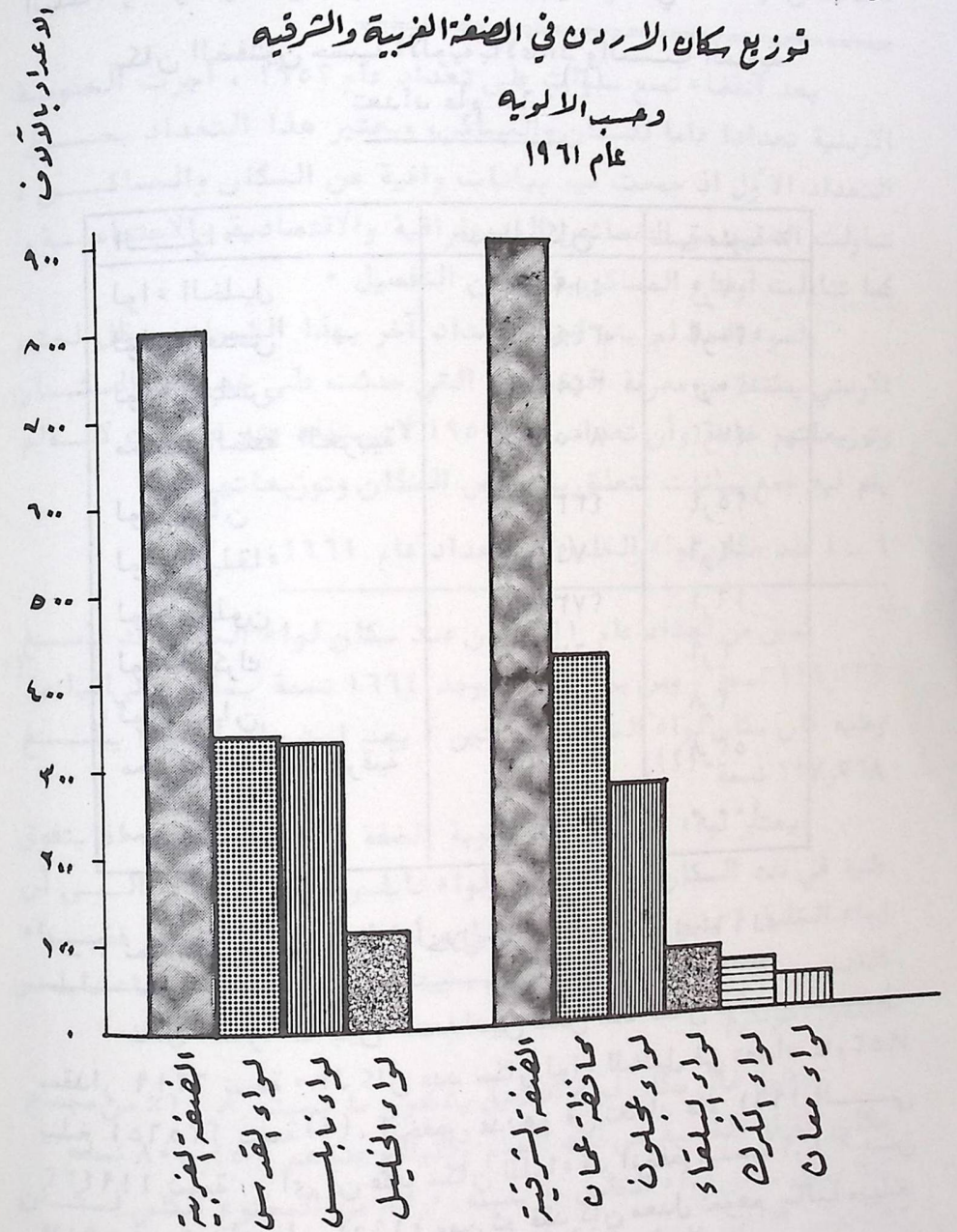
ان النقص في عدد سكان لواء الخليل قد شمل كلا من الذكور والاناث، فقد انخفض عدد الذكور بمقدار ٣٥٨٢ ذكرا. حيث كان عددهم في تعداد عام ١٩٥٢ يبلغ ٦٣٤٢٧ ذكرا انخفض الى ٥٩٨٤٥٠ ذكرا في عام ١٩٦١، كما انخفض عدد الاناث بمقدار ٢٦٣٧ انثى، حيث كان عددهن في تعداد عام ١٩٥٢ يبلغ ٦٢٢٢٤ انثى، انخفض عددهن الى ٥٩٥٨٧ انثى في تعداد عام ١٩٦١.

ومن هذه الارقام يتضح ان نسبة النقص في عدد الذكور تبلغ ٥,٦% عن عددهم في تعداد عام ١٩٥٢، كما تبلغ نسبة النقص في عدد الاناث ٤,٤% عن عددهن في تعداد عام ١٩٦١. وهذا يشير الى ان النقص في عدد الذكور كان اعلى من النقص في عدد الاناث.

شكل رقم ٧ :

### توزيع سكان الاردن في الضفة الغربية والشرقيه

ومسب الا لويه  
عام ١٩٦١



وبينما حدثت زيادة سكانية طفيفة في مدينة الخليل حيث كان عدد سكان المدينة في تعداد عام ١٩٥٢ يبلغ ٣٥٩٨٣ نسمة ارتفع في تعداد عام ١٩٦١ الى ٣٧٨٦٨ نسمة (٦) ، نجد ان الانخفاض الكبير حدث في سكان الريف . اذ كان عدد سكان القرى والقبائل البدوية والريف في تعداد عام ١٩٥٢ يبلغ ٨٩٦٦٨ نسمة انخفض عدد هؤلاء الى ٨١٥٦٤ نسمة في تعداد عام ١٩٦١ اي ان النقص في عدد هؤلاء يبلغ ٨١٠٤ أشخاص، ويمثل هذا العدد ما نسبته ٩٠% من عددهم في تعداد عام ١٩٥٢ .

وعليه يمكن القول بان النقص في عدد سكان لواء الخليل كان سببه الرئيسي النقص في عدد سكان الريف والقرى ، وان النقص بين الذكور كان أكبر من النقص في عدد الاناث .

٤ - ٣ الهجرة من لواء الخليل خلال الفترة بين عام ١٩٥٢ و١٩٦١ :

اتضح من البند السابق ان نمو سكان لواء الخليل خلال الفترة بين التعدادين كان سالبا . وان ذلك يعزى الى هجرة السكان من اللواء . وسنحاول في هذا البند التعرف على حجم الهجرة من اللواء وأنماط الهجرة وعواملها .

لتقدير حجم الهجرة من لواء الخليل خلال الفترة الفاصلة بين التعدادين سوف نعتمد في ذلك على معرفة التزايد الطبيعي للسكان . ولكن تسجيل الاحداث الحيوية من مواليد ووفيات لا يساعدنا البتة في الوصول الى مقاييس حقيقية ودقيقة لهذه الاحداث ، ذلك ان تسجيل هذه الاحداث غير مكتمل ، فهناك نقص كبير في تسجيل كلا الحدثين ، وخاصة في تسجيل الوفيات ، وهناك عوامل عدة ساهمت في قلة اهتمام السكان بتسجيل احداثهم الحيوية لا داعي لذكرها .

لذا فسوف نعتمد على دراسة تحليلية اجريت على نتائج تعداد عام ١٩٦١ من قبل خبيرة في الامم المتحدة ( Dr. Hilde Wander ) ومن هذه الدراسة تبين ان متوسط معدل المواليد الخام المصحح للاردن في السنوات الثلاث (١٩٥٩-١٩٦٣) يبلغ ٤٧ بالالف ، وان متوسط

معدل الوفيات الخام المصحح لنفس الفترة يبلغ ١٦ بالالف . وعليه فان متوسط معدل الزيادة الطبيعية للفترة نفسها يبلغ ٣١ بالالف (٧) . أما على نطاق الالوية فقد كان متوسط معدل المواليد الخام المصحح ومعدل الخصوبة الكلي ونسبة الأطفال اقل من ١٥ سنة الى عدد النساء الحوامل وفق ما يبينه الجدول التالي :

معدلات المواليد الخام ومعدلات الخصوبة الكلية المصححة .  
ونسبة الاطفال اقل من ٥ سنوات الى النساء في سن الحمل حسب الالوية خلال الفترة ١٩٥٩ - ١٩٦٣ (٨)

الالوية	معدل المواليد الخام	معدلات الخصوبة الكلية	نسبة الاطفال اقل من ٥ سنوات
عمان	٤٨ر٥	٢٣٠ر٢	٨٨٦
البلقاء	٤٢ر٠	١٨٧ر٥	٧٥٩
عجلون	٥٠ر٣	٢٢٧ر٨	٨٢٧
الكرك	٤٣ر٩	٢٠٢ر٧	٨٠٢
معان	٣٠ر٧	١٥٧ر١	٧٣٤
القدس	٤٢ر٤	١٩١ر٢	٧٦١
نابلس	٤٨ر٠	٢٠٦ر٠	٧٧٥
الخليل	٥٥ر١	٢٥٩ر٠	٨٩٩
الاردن	٤٧ر٠	٢١٣ر٨	٨١٥

ومن هذا الجدول يتضح ان خصوبة السكان في لواء الخليل هي أعلى مما هي عليه في أي لواء من ألووية الضفة الغربية او الشرقية . وارتفاع معدل المواليد الخام الى ٥٥ بالالف يعني خصوبة عالية جدا قد لا يوازيها خصوبة للسكان في أي بقعة من بقاع العالم في ذلك الوقت .

أما معدل الوفيات الخام فلم يتم حسابه لكل لواء ولكن حسبت للأردن ككل . فإذا فرضنا ان معدل الوفيات في لواء الخليل هو اعلى مما هو عليه للأردن ككل بنفس النسبة التي يرتفع بها معدل المواليد الخام في لواء الخليل عما هو للأردن ككل ، فانه يمكننا تقدير متوسط معدل الوفيات الخام في لواء الخليل بحوالي ١٨,٧ وذلك للفترة من ١٩٥٩-١٩٦٣ . وعليه فان متوسط معدل الزيادة الطبيعية في لسواء الخليل لنفس الفترة يقدر بحوالي ٣٦,٤ بالآلف ( معدل المواليد الخام - معدل الوفيات الخام ) ( ٣٦,٤ = ١٨,٧ - ٥٥ ) .

أما متوسط معدل الزيادة الطبيعية في لواء الخليل خلال الفترة من ١٩٥٢-١٩٦١ فانه بلا شك أقل مما هو عليه في الفترة ١٩٥٨-١٩٦٣ ذلك ان الظروف الاقتصادية والاجتماعية في الخمسينات من هذا القرن كانت سيئة للغاية ، ويتوقع ان يكون معدل الوفيات الخام فيها اعلى مما هو في الستينات من هذا القرن . لذا لو فرضنا ان متوسط معدل الزيادة الطبيعية كان يقل بنسبة ١٠% مما هو عليه ، فهذا يعني أن متوسط معدل الزيادة الطبيعية خلال الفترة ١٩٥٢-١٩٦١ يقدر بحوالي ٣٢,٨ بالآلف .

في ضوء ذلك وباستخدام عدد السكان في لواء الخليل في تعداد عام ١٩٥٢ والبالغ ١٢٥٦٥١ نسمة ، ومتوسط معدل زيادة طبيعية يبلغ ٣٢,٨ بالآلف فان عدد سكان لواء الخليل النظري في عام ١٩٦١ ( اي المقيمين في اللواء وفي خارج اللواء ) يقدر بحوالي ١٦٨٠٠٠ نسمة . وحيث ان عدد سكان لواء الخليل الفعلي ( اي المقيمين فعلا في اللواء ) في تعداد عام ١٩٦٢ يبلغ ١١٩٤٣٢ ، فهذا يعني ان قرابة ٤٨٥٦٨ نسمة هاجروا من اللواء خلال الفترة ما بين التعدادين . ويعادل هذا العدد ما نسبته ٤٠% من عدد سكان لواء الخليل في تعداد عام ١٩٥٢ .

ويمكننا تفسير هذه الأرقام بطريقة اخرى فنقول : لو أن سكان لواء الخليل في عام ١٩٥٢ ظلوا مقيمين فيها ولم يهاجر منهم احد كما ولم يقد الى اللواء أحد لأصبح عدد سكان اللواء في عام ١٩٦١ نحو ١٦٨٠٠٠ نسمة . ولكن نتيجة الهجرة فقد ظل يقيم في اللواء ١١٩٤٣٢

نسمة ، اي ما نسبته ٧١% من المجموع الكلي النظري المقدر لسكان الخليل ، بينما هاجر من اللواء حوالي ٤٨٥٦٨ نسمة ، اي بنسبة ٢٩% من المجموع الكلي النظري المقدر لسكان الخليل .

ان انماط الهجرة من لواء الخليل متعددة ، فقد كانت هناك هجرة داخلية من القرية الى المدينة و من اللواء بشكل عام الى ألوية الضفة الغربية الاخرى مثل لواء القدس ، و من اللواء الى ألوية الضفة الشرقية وخاصة لواء عمان . وهذه الأنواع المتعددة من الهجرة تندرج جميعها تحت نمط الهجرة الداخلية ، اذ غدت الضفة الغربية بعد موعتم اريحا عام ١٩٤٨ جزءا من المملكة الاردنية الهاشمية ومن ثم أصبح الانتقال من الضفة الغربية الى الضفة الشرقية هو بمثابة انتقال وتحرك داخلي .

وليس من السهل معرفة حجم الهجرة الداخلية في كل نوع من أنواعها السابقة ولكن يمكننا تلمس هذا النمط بشكل اجمالي من خلال التعرف على التغير في عدد سكان الضفتين خلال الفترة بين التعدادين . والجدول التالي يبين ذلك .

سكان الضفتين حسب الألوية ومعدل نمو السكان  
خلال الفترة ١٩٥٢ - ١٩٦١ (٩)

الاولوية	عدد السكان في تعداد عام ٩٥٢	عدد السكان في تعداد عام ٩٦١	الزيادة السكانية	معدل النمو السنوي بالالف
الخليل	١٢٥,٦٥١	١١٩,٤٣٢	٦,٢١٩	٥,٤
القدس	٣٠١,٤٠٢	٣٤٤,٢٧٠	٤٢,٨٦٨	١٤,٢
نابلس	٣١٥,٢٣٦	٣٤١,٧٤٨	٢٦,٥١٢	٨,٦
مجموع الضفة الغربية	٧٤٢,٢٨٩	٨٠٥,٤٥٠	٦٣,١٦١	٨,٥
عمان	٢١٨,٤٦٥	٤٣٣,٦١٩	٢١٥,١٥٣	٧٥,٦
البلقاء	٦٤,٩٢٦	٧٩,٠٥٧	١٤,١٣١	٢١,٢
عجلون	٢١٣,٨٧٧	٢٧٣,٩٧٦	٦٠,٠٩٩	٢٦,٧
الكرك	٦٠,٥٥٦	٦٧,٢١١	٦,٦٥٥	١١,١
معان	٢٩,٠٦١	٤٦,٩١٤	١٧,٨٥٣	٥٢,٢
مجموع الضفة الشرقية	٥٨٦,٨٨٥	٩٠٠,٧٧٦	٣١٣,٨٩١	٤٦,٦
مجموع الضفتين	١,٣٢٩,١٧٤	١,٧٠٦,٢٢٦	٣٧٧,٠٥٢	٢٦,٩

- ٠١ من هذا الجدول يمكننا استنتاج الحقائق التالية :  
ان لواء الخليل هو اللواء الوحيد في الضفتين الذي نقص فيه  
عدد السكان في تعداد عام ١٩٦١ عما كان عليه عددهم في تعداد  
عام ١٩٥٢ .
- ٠٢ ان الزيادة السكانية التي حدثت في الضفة الغربية خلال الفترة  
بين التعدادين كانت قليلة جدا . لذا فان معدل نمو السكان فيها

كان منخفضا وأقل بكثير من معدل الزيادة الطبيعية فيها ، مما  
يشير الى أن الهجرة من الضفة الغربية كانت كبيرة ومن كافة  
الاولوية الثلاثة فيها .

٠٣ ان الزيادة السكانية في الضفة الشرقية كانت عالية جدا ومن ثم  
فقد كان معدل نمو السكان فيها مرتفعا ، واعلى بكثير من معدل  
الزيادة الطبيعية لمجموع السكان ، وهذا يعني ان الضفة الشرقية  
كانت تجذب السكان من الضفة الغربية .

٠٤ ان منطقة الجذب الرئيسية في الضفة الشرقية هي لواء عمان  
ولواء معان . اذ ان هذين اللواتين جذبا اليهما السكان من اولوية  
الضفة الغربية والشرقية ، اذ يلاحظ ان معدل نمو السكان في كافة  
الوية الضفة الشرقية الاخرى كانت اقل من متوسط معدل نمو  
السكان في الضفتين وأقل من متوسط معدل الزيادة الطبيعية  
للضفتين أيضا .

في ضوء ذلك فانه يمكن القول ان الهجرة الداخلية من اولوية الضفة  
الغربية كانت تتجه بشكل رئيسي الى الضفة الشرقية وخاصة الى لوائي  
عمان ومعان وكذلك كانت هناك هجرة داخلية من اولوية الضفة الشرقية  
الى هذين اللواتين ايضا .

وهذا لا يعني انه لم تكن هناك هجرة من لواء لآخر ولكن التعداد  
لم يوفر بيانات عن مكان الميلاد للسكان القاطنين في كل لواء حتى  
يتسنى لنا معرفة الهجرة المتبادلة بين هذه الاولوية .

وعليه فان الهجرة الداخلية من لواء الخليل كانت تتجه بصفة  
رئيسية الى الضفة الشرقية وخاصة الى لواء عمان ، الا ان هذا لا يعني  
انه لم تكن هناك هجرة من لواء الخليل الى اولوية الضفة الغربية او الى  
الوية الضفة الشرقية الاخرى ، الا ان البيانات المتوفرة لا تتيح لنا  
قياس حجم الهجرة الداخلية في كل نوع من أنواعها .

أما النمط الثاني من هجرة سكان لواء الخليل فهو الهجرة الخارجية  
اذ اخذ سكان اللواء يبحثون عن عمل في دول أخرى وأماكن أخرى نتيجة

الأوضاع الاقتصادية السيئة التي كانت تؤثر على اللواء • وقد ورد في تعداد عام ١٩٦١ بيانات تتعلق بسكان اللواء المقيمين في الخارج، إلا أن هذه البيانات لا تعكس الحجم الحقيقي لأبناء الخليل الذين كانوا يقيمون في الخارج في ذلك الوقت • إذ اتضح من التعداد أن مجموع أبناء الخليل الذين يقيمون في خارج الأردن يبلغ ١٥٨٢ شخصا من بينهم ١٢١٤ ذكرا و ٣٦٨ أنثى • وأن ١٢١١ شخصا من سكان المدينة بينما ٣٧١ من سكان الريف (١٠) •

أن هذه البيانات ليست كاملة، ولا تعكس الحجم الحقيقي لهجرة سكان اللواء إلى الخارج • ذلك أن هناك عائلات بأكملها هاجرت إلى خارج اللواء ولم يكن بالإمكان جمع أي معلومة عن هذه الأسر، كما أن تحليلنا لنمو السكان أثبت أن الهجرة من الريف كانت أكثر من المدينة بينما تشير هذه البيانات إلى عكس ذلك •

أن العوامل التي دفعت سكان الخليل إلى الهجرة، هي العوامل ذاتها التي أسهمت في هجرة السكان في عهد الانتداب، وقد أشرنا إليها سابقا • ولكن يضاف إلى هذه العوامل ما يلي :

أ - أصبح لواء الخليل مغلقا تماما من الناحية الجنوبية بعد نكبة عام ١٩٤٨ بينما كان في عهد الانتداب شبه مغلق • وهذا يسهم أكثر في دفع السكان نحو الهجرة •

ب - بعد تشتت الشعب الفلسطيني وتوزعه في عدة دول، على إثر نكبة عام ١٩٤٨، ومع طول الفترة التي انقضت بعد ذلك دون أن يلوح في الأفق بادرة أمل لعودتهم إلى ديارهم، فقد أخذ من لجأ منهم إلى لواء الخليل وغيره في الالتحاق بباقي أفراد أسرته الذين لجأوا إلى مناطق أخرى، أي حدثت عملية تجميع للأسر ولم شملها بحيث أدى ذلك إلى إعادة توزيعهم وانتقالهم من مكان لآخر، وهذا العامل ساهم بدوره في زيادة حجم الهجرة من الخليل •

ج - لم يشهد لواء الخليل وكذلك بقية الوية الضفة الغربية نموًا

اقتصاديا يستوعب الزيادة السكانية في هذه الألفية مما دفع السكان للبحث عن عمل في أماكن أخرى، وبالمقابل شهدت مدينة عمان تطورا اقتصاديا واجتماعيا نتيجة اتخاذها عاصمة للملكة وتطور الدوائر الحكومية وتركز الأعمال فيها، فجذبت السكان من الضفتين إليها •

٤ - التركيب العمري والنوعي لسكان لواء الخليل في تعداد عام ١٩٦١ :

أظهر تعداد عام ١٩٦١ أن ٥٠% من مجموع سكان اللواء الثابتين (بعد استبعاد البدو) هم من الذكور بينما ٤٩,٩% من الإناث • إذ بلغ عدد الذكور ٥٩٠٤٥ ذكرا بينما بلغ عدد الإناث ٥٨٧٢٣ أنثى (١١) • أي أن نصف عدد سكان اللواء من الذكور ونصفهم الآخر من الإناث • وعليه فقد بلغت نسبة الجنس لمجموع السكان مئة، بمعنى أنه مقابل كل مئة أنثى يوجد مئة من الذكور • وهذه النسبة أقل مما شاهدناه في التعدادات السابقة • ومع أن تساوي العدد الإجمالي للذكور والإناث لا يكون خروجًا عن النمط العام لهذه النسبة، إلا أن انخفاض هذه النسبة عما كانت عليه في التعدادات السابقة يعطي مؤشرا أوليا على انخفاض الثقل النسبي للذكور في اللواء وزيادة الثقل النسبي للإناث عما كان عليه وضع كل منها في التعدادات السابقة • وهذا يرجع بصفة رئيسية إلى الهجرة •

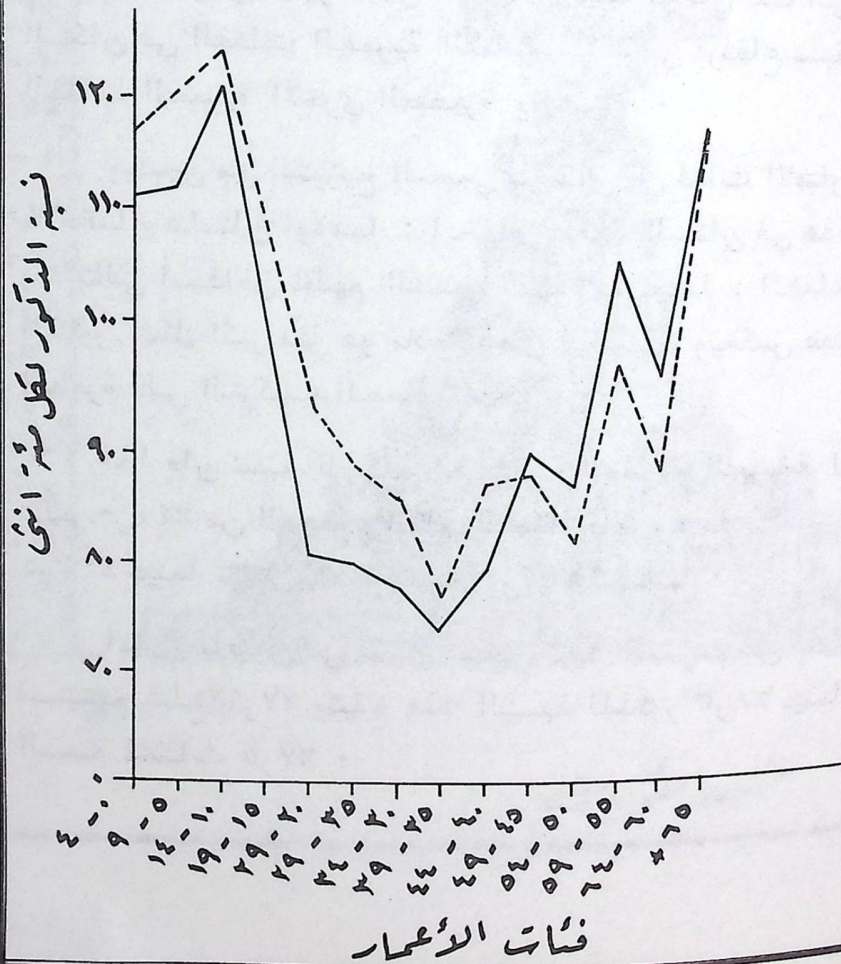
أما إذا حللنا نسبة الجنس في كل فئة عمرية فإننا نجد أنها كانت أعلى من مئة بكثير في الفئات العمرية الصغيرة، إذ بلغت هذه النسبة في الفئة العمرية الأولى (أقل من خمس سنوات) ١١١، وفي الفئة العمرية الثانية (٥ - ٩ سنوات) ١١٢، وفي الفئة العمرية الثالثة (١٠ - ١٤ سنة) ١٢١ • أي أن عدد الذكور في الفئات العمرية الصغيرة كان أعلى من عدد الإناث، وهذه ظاهرة طبيعية واعتيادية، ولكن ارتفاع هذا العدد بشكل كبير، وارتفاع نسبة الجنس عن مئة بشكل كبير أيضا لا يكون طبيعيا أو اعتياديا (١٩) •

## نسبة الجنس في الفئات العمرية

في تعداد عام ١٩٦١

— نسبة الجنس لكان لواء الخليل

.... نسبة الجنس لكان مدينة الخليل



فلو حسبنا نسبة الجنس للفئات العمرية الثلاث مجتمعة سنجدها أن هذه النسبة تبلغ ١١٤٫٤٪ وهذه النسبة عالية ولا تفسر الا بقصور في عد الاناث صغيرات السن . فمن العادات السيئة في المجتمعات المتخلفة تفضيلهم الذكور على الاناث ، وشعورهم عند ميلاد الانثى بالاحباط والضيق لذا فهم يتحاشون ذكر عدد الاناث في اسرهم اء ذكر اسمائهن ، ومن ثم يتم اغفالهن من التعداد .


واذا ما واصلنا حساب نسبة الجنس في الفئات العمرية المتتابعة نجد تساوي عدد الذكور والاناث في الفئة العمرية (١٥ - ١٩ سنة) ولكن هذه النسبة تأخذ بعد ذلك بالانخفاض الكبير لتصل لاقبل من مئة بل انها وصلت الى أدنى قيمة لها في الفئة العمرية (٣٥-٣٩ سنة) حيث بلغت ٧٤٫٢٪ بمعنى انه مقابل كل مئة انثى في هذه الفئة العمرية يوجد حوالي ٧٤٫٢ ذكرا فقط . ثم تأخذ نسبة الجنس بالارتفاع التدريجي بعد ذلك حتى تصل الى أكثر من مئة في الفئة العمرية (٥٥-٥٩ سنة) والفئة العمرية ٦٥ سنة فأكثر .

ان انخفاض نسبة الجنس عن مئة في الفئات العمرية مــــ (٢٠ - ٥٤ سنة) ترجع لعامل الهجرة بشكل رئيسي؛ إذ اتضح معنا سابقا ان الهجرة بين الذكور كانت اكبر من الهجرة بين الاناث، وقد أدى ذلك الى زيادة عدد الاناث عن عدد الذكور في الفئات العمرية والشابة .

أما توزيع السكان في فئات الاعمار، فنود قبل تحليلها ان نؤكد على ان ذكر العمر الحقيقي في التعداد موضع شك ، فقد قمنا بحساب رقم الامم المتحدة لدقة الاعمار ، فاتضح ان هذا الرقم يبلغ ٥١ لسكان لواء الخليل ، وهذا الرقم اعلى من الحد الاعلى المقبول لهذا الرقم والذي يبلغ اربعين . لذا فان البيانات المتعلقة بالتركيب العمري متحيزه وغير دقيقة، ولا يمكن الاعتماد عليها في اجراء تحليلات دقيقة وقياس موعشرات ديموغرافية هامة ما دامت بهذه الوضعية .

وعلى وجه العموم فقد أظهر تعداد عام ١٩٦١ ان نسبة الأطفال دون سن الخامسة تبلغ في لواء الخليل ١٩٫٢٪ ، وهذه النسبة للذكور

شكل رقم ٩ :  
الهرم السكاني للواء الخليل  
سنة ١٩٦١



تبلغ ٢٠,٢% من مجموع الذكور، بينما هي للإناث تبلغ ١٨,٣% وهذا الاختلاف في النسبة يرجع الى قصور في عدد الإناث .

أما في الفئة العمرية العريضة ( أقل من ١٥ سنة ) فقد بلغت نسبة السكان في هذه الفئة ٤٨% من المجموع الكلي للسكان، وتبلغ هذه النسبة للذكور ٥١%، بينما تبلغ هذه النسبة للإناث ٤٥%،

ومن هذه النسب يتضح انه لولا القصور في عدد الإناث فسي الفئات العمرية الصغيرة لكان عدد السكان الذين تقل أعمارهم عن ١٥ سنة يساوي نصف عدد السكان في لواء الخليل او اكثر من ذلك بقليل .

ان ارتفاع نسبة صغار السن في لواء الخليل يجد تفسيره في عاملين اثنين اولهما : ارتفاع خصوبة السكان بشكل كبير في لواء الخليل مما يسفر عنه زيادة عدد الاطفال صغار السن .

وثانيهما : وجود هجرة بين الشباب حيث يوعي ذلك الى انخفاض نسبة السكان في الفئات العمرية الشابة وبالتالي ارتفاع نسبة السكان في الفئات العمرية الاخرى الصغيرة والكبيرة .

ويتبين من التوزيع النسبي للسكان في فئات الاعمار الشابة ملاحظتان هامتان اولاهما : انخفاض عدد السكان في هذه الفئات وبالتالي انخفاض ثقلهم النسبي فيها، وثانيهما : انخفاض عدد ونسب الذكور بشكل اكبر مما هو ملاحظ لدى الإناث ، ويعكس هذا بوضوح اثر الهجرة على التركيب العمري للسكان .

لذا فان نسبة السكان في الفئة العمرية العريضة ( ١٥ - ٥٩ سنة ) تبلغ ٤٤% من المجموع الكلي للسكان، وتبلغ هذه النسبة للذكور ٤١% بينما تبلغ هذه النسبة ٤٧% للإناث .

اما الطاعنون في السن الذين تزيد أعمارهم عن ستين سنة فنسبتهم تبلغ ٧,٩% وتبلغ هذه النسبة للذكور ٨,٣% بينما تبلغ هذه النسبة للإناث ٧% .

ان الهرم السكاني للواء الخليل المبين في الشكل السابق يظهر مدى فتوة السكان في اللواء. اذ ان قاعدته عريضة جدا نظرا لارتفاع معدلات الخصوبة، وجوانبه تنحدر بشدة نظرا لارتفاع معدلات الوفاة. كما يتضح من الهرم زيادة عدد الاناث عن الذكور في فئات الاعمار الشابه، ويلاحظ من الهرم اختفاء اثر وطأة الحرب العالمية الاولى على التركيب العمري والنوعي للسكان والذي لاحظناه في التركيب العمري والنوعي لسكان اللواء في تعداد عام ١٩٣١.

ولدى مقارنة التركيب العمري والنوعي للسكان في تعداد عام ١٩٦١ مع هذا التركيب في تعداد عام ١٩٣١ وفق ما يبينه الجدول التالي يتضح ما يلي :

التركيب العمري والنوعي لسكان لواء الخليل في  
تعداد عام ١٩٣١ وتعداد عام ١٩٦١  
بالنسب المئوية (١٢)

فئات الاعمار بالسنوات	تعداد عام ١٩٣١			تعداد عام ١٩٦١		
	ذكور	اناث	مجموع	ذكور	اناث	مجموع
١٤ - ٠	٤٥,٣	٤٠,٨	٨٦,١	٥١,٢	٤٥,٠	٩٦,٢
١٥ - ٥٩	٤٥,٦	٥٠,٠	٩٥,٦	٤٠,٥	٤٧,٥	٨٨,٠
٦٠ فأكثر	٩,١	٩,٠	١٨,١	٨,٣	٧,٥	١٥,٨
المجموع	١٠٠,٠	١٠٠,٠	٢٠٠,٠	١٠٠,٠	١٠٠,٠	٢٠٠,٠

ان نسبة السكان الذين تقل أعمارهم عن ١٥ سنة في عام ١٩٣١ كانت أقل مما هي في عام ١٩٦١، وكانت نسبة السكان الذين تتراوح أعمارهم بين ١٥ - ٥٩ سنة في عام ١٩٣١ اعلى مما هي في عام ١٩٦١

وكذلك كانت نسبة السكان الذين تزيد اعمارهم عن ستين عاما فـي عام ١٩٣١ أعلى مما هي في تعداد عام ١٩٦١ .

ان هذه الاختلافات تنبع من عوامل ديموغرافية واخرى تتعلق بدقة البيانات. فقد حدث تغير على مستويات الوفاة والهجرة. اذ انخفضت معدلات الوفاة في عهد الاردن عما كانت عليه في عهد الانتداب. فقد ذكرنا آنفا ان معدل الوفيات الخام للفترة من ١٩٥٩-١٩٦٣ يبلغ حوالي ١٨,٧ بالالف. بينما كان متوسط معدل الوفيات الخام للفترة من (١٩٢٢ - ١٩٣١) يبلغ ٢٢,٨ بالالف .

كما ان الهجرة في عهد الانتداب كانت ملاحظة ولكنها لم تكن بهذا الحجم والكثافة التي لاحظناها في العهد الاردني .

كما لم يلحظ في التركيب العمري والنوعي لسكان لواء الخليل في تعداد عام ١٩٦١ اختلالات تعكس تأثر سكان اللواء بحدوث كوارث أو حروب عامة، بينما لوحظ ذلك في تعداد عام ١٩٣١، وظهر اثر الحرب العالمية الاولى على التركيب العمري والنوعي للسكان. اما نكبة عام ١٩٤٨ فقد أدت الى حدوث هجرات جماعية لمختلف أفراد الاسرة الواحدة، بحيث لم ينعكس ذلك على التركيب العمري والنوعي للسكان في تعداد عام ١٩٦١ .

ومع ذلك فان العوامل الديموغرافية السابقة الذكر والتي اسهمت في احداث تغييرات على التركيب العمري والنوعي للسكان لم تكن هي العوامل الوحيدة في ذلك. فدقة جمع البيانات ومدى الدقة في ذكر الأعمار لها أثرها هي الاخرى في ابراز هذا الاختلاف بشكل كبير، فقد كانت الدقة في جمع البيانات والدقة في ذكر الأعمار في عام ١٩٦١ أفضل مما هي في عام ١٩٣١، وليس أدل على ذلك من ان رقم الأمم المتحدة لدقة الأعمار في عام ١٩٦١ كان يبلغ ٥٠ بينما يبلغ هذا الرقم في تعداد عام ١٩٣١ حوالي ١١٢. وعليه فانه لا يمكن اغفال هذا العامل في احداث هذا التباين الملاحظ بين التركيبين في هذين العامين .

ولدى حساب وسيط العمر لسكان لواء الخليل في عام ١٩٦١ نجد انه يبلغ ١٥,٤ سنة. ويبلغ هذا المقياس للذكور ١٤ سنة، بينما

هو للاناث ١٦٩ سنة • وعند مقارنة هذا المقياس لسكان قضاء الخليل في عام ١٩٣١ نجد انه يبلغ ١٥٨ سنة لمجموع السكان و١٣٨ سنة للذكور و١٧٥ سنة للاناث • ان هذه الاختلافات تعكس أثر العوامل الديموغرافية وأثر الاخطاء في جمع البيانات المنوه عنها سابقا •

ولكن استمرار انخفاض وسيط العمر لمجموع السكان بحيث يبدو بنفس مستواه تقريبا الذي كان عليه في تعداد عام ١٩٣١ يبرز استمرار ارتفاع خصوبة السكان ، واستمرار وجود نسبة كبيرة من السكان صغار السن •

ولدى مقارنة التركيب العمري والنوعي في مدينة الخليل مع هذا التركيب في ريف اللواء يتضح معنا ما يلي (١٣) :

ان عدد الذكور في المدينة كان أعلى من عدد الاناث بقليل ، فبينما كان عدد الذكور يبلغ ١٩٤٩٩ ذكرا كان عدد الاناث يبلغ ١٨٣٦٩ انثى أي ان ٥١٥% من مجموع سكان المدينة من الذكور بينما ٤٨٥% من الاناث • وعليه فان نسبة الجنس كانت تبلغ ١٠٦٢، اي مقابل كل مئة انثى يوجد ١٠٦٢ من الذكور •

أما في الريف فقد كان عدد الاناث أكثر من عدد الذكور • اذ بلغ عدد الذكور ٣٩٥٤٦ ذكرا، بينما بلغ عدد الاناث ٤٠٣٥٤ انثى، أي أن نسبة الذكور تبلغ ٤٩٥% من مجموع سكان الريف ، بينما تبلغ نسبة الاناث ٥٠٥% ، وعليه فانه مقابل كل مئة انثى في الريف يوجد ٩٨ ذكرا •

ان زيادة عدد الاناث عن الذكور في الريف ترجع لعامل الهجرة فهجرة سكان الريف كانت على نمطين : النمط الأول يتمثل بهجرة داخلية من الريف الى المدينة ضمن اللواء ، ومن الريف الى ألوية الضفة الغربية والضفة الشرقية • والنمط الثاني هي خارجية ، من الريف الى خارج الاردن •

ويتضح ذلك أكثر عند مقارنة نسبة الجنس في كل فئة عمرية في المدينة والريف حيث يلحظ أن نسبة الجنس في الفئات العمرية الأولى

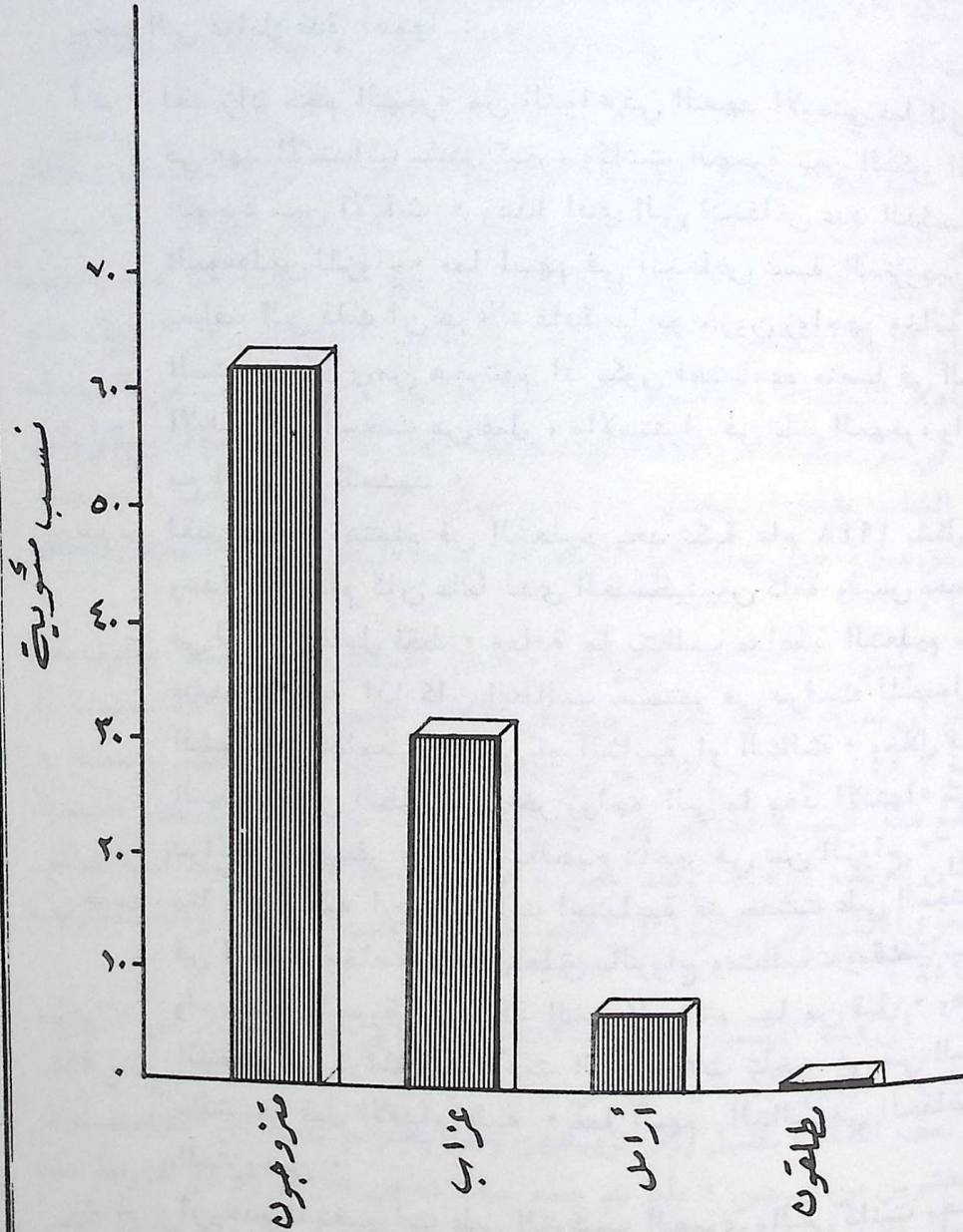
الأولى الثلاث كانت أعلى من مئة في المدينة والريف ، ولكن بعد ذلك تأخذ نسبة الجنس في الانخفاض حتى تصبح اقل من مئة ، ولكن مستوى انخفاضها عن مئة في الريف أكثر مما هو في المدينة ، وعلى سبيل المثال : نجد ان نسبة الجنس في المدينة في الفئة العمرية (٣٥-٣٩) تبلغ ٧٦،٧، بينما تبلغ هذه النسبة في الريف وفي نفس الفئة العمرية ٧٣،٧، وهذا يعني ان هناك هجرة من المدينة ومن الريف ولكن الهجرة من الريف كانت اكبر مما هي في المدينة •

ان التباين في التركيب العمري بين المدينة والريف يظهر في كل فئة عمرية ، بحيث يبدو ان التركيبيين مختلفان الى حد كبير وذلك عند مقارنة نسب السكان في كل فئة عمرية • ولكن في الاطار العام أي النمط العام لهذا التركيب فان الاختلاف يبدو طفيفا • فالهرم السكاني لكل من المدينة والريف له قاعدة عريضة وجوانب تنحدر بشدة ، مما يظهر تقاربا في مستوى الخصوبة والوفاة •

وهذه النتيجة يمكن تبيانها من خلال حساب نسب السكان في فئات عمرية عريضة • فنسبة السكان في المدينة الذين تقل أعمارهم عن ١٥ سنة تبلغ ٤٨،٣% ، بينما تبلغ هذه النسبة في الريف ٢٨% ، أما نسبة الذين تتراوح اعمارهم بين ١٥ - ٥٩ سنة ، فتبلغ في المدينة ٤٣،٨% بينما تبلغ هذه النسبة في الريف ٤٤% • أما كبار السن الذين تزيد أعمارهم عن ستين سنة ، فنسبتهم في المدينة تبلغ ٧،٩% ، بينما نسبتهم في الريف تبلغ ٨% •

ولمزيد من تأكيد هذه النتيجة فقد قمنا بحساب وسيط العمر في المدينة والريف ولكل من الذكور والاناث فتبين ان وسيط العمر لمجموع السكان في المدينة يبلغ ١٥٣ سنة • اي ان نصف السكان في المدينة أعمارهم تقل عن ١٥٣ سنة : بينما النصف الآخر اعمارهم تزيد عن ذلك • ويبلغ هذا المقياس لمجموع سكان الريف ١٥٥ سنة ، اما للذكور المدينة فيبلغ هذا المقياس ١٤٩ سنة ، وللذكور الريف يبلغ ١٤٩ سنة ايضا • بينما يبلغ هذا المقياس لاناث المدينة ١٦٦ سنة ، ولاناث

## الحالة الزوجية لسكان لواء الخليل عام ١٩٦١



الريف ١٧ سنة •  
وعليه يمكن القول ان الفارق بين التركيب العمري والنوعي في  
المدينة والريف ليس كبيرا، وان الاختلافات المشاهدة على نطاق كل  
فئة عمرية يرجع الى اختلافات بسيطة في مستويات الوفاة والخصوبة  
والهجرة، كما يرجع ذلك ايضا الى تباين في دقة البيانات •

٤ - الحالة الزوجية لسكان لواء الخليل في تعداد عام ١٩٦١ :

تبين من تعداد عام ١٩٦١ ان نسبة العزاب في سن الزواج (فوق  
١٢ سنة) تبلغ ٣٠,٦% من مجموع سكان اللواء، اما المتزوجون فنسبتهم  
تبلغ ٦٢,٠%، بينما تبلغ نسبة الارامل والمطلقين ٧,٤% (١٤) •

ان هذا التوزيع للحالة الزوجية يختلف اذا ما حسب للذكور  
وهدم والاناث وحدهن • اذ يتضح ان نسبة العازبات اقل من نسبة  
العزاب، فبينما تبلغ نسبة العازبات ٢٣,٣% من مجموع الاناث اللواتي  
تبلغ اعمارهن اكثر من ١٢ سنة، نجد ان هذه النسبة تبلغ ٣٨,٦%  
للذكور • ومن ثم فان نسبة المتزوجات ستكون بالطبع اعلى من نسبة  
المتزوجين، وبالفعل نجد ان نسبة المتزوجات تبلغ ٦٤,٢%، بينما  
تبلغ هذه النسبة ٥٩,٥% للذكور • كما نجد ايضا ان نسبة الارامل  
والمطلقات اعلى من نسبة المطلقين والارامل من الرجال حيث تبلغ  
هذه النسبة ١١,٨% للاناث و١٨% للذكور •

ان هذا الاختلاف لمسناه عندما تحدثنا عن الحالة الزوجية  
للسكان في تعداد عام ١٩٣١، ويدل على ان السمات الاجتماعية ذاتها  
لا زالت تسيطر على مسلكيات المجتمع الخليبي حتى بعد انقضاء ثلاثين  
عاما • فتزويج الاناث في سن اصغر من الذكور وبعد بلوغهن سن الزواج  
بقليل لا زال سائدا، وارتفاع نسبة الاناث اللواتي لا يتزوجن مرة ثانية  
بعد الطلاق او الترميل لتعذر تحقيق ذلك او لتحبيذهن البقاء الى جوار  
أطفالهن وفاءا للزوج المتوفي، لا زالت هذه العادة سائدة ايضا •

وعند مقارنة نسبة المتزوجين من مجموع السكان في تعداد عام ١٩٦١ والبالغة ٣٥,٥% مع هذه النسبة في تعداد عام ١٩٣١ وعام ١٩٢٢ والبالغة ٤٠,٨% و ٤٤,٧% على التوالي نجد ان هناك اختلافا كبيرا في هذه النسبة . اذ يتضح انها تتجه نحو الانخفاض المستمر . وهذا يرجع الى عوامل عدة أهمها :

أ - لقد زاد حجم الهجرة من اللواء في العهد الاردني عما كان عليه في عهد الانتداب بشكل كبير، وكانت الهجرة بين الذكور اكبر من الهجرة بين الاناث . وهذا ادى الى انخفاض عدد الذكور الموءهلين للزواج . مما اسهم في انخفاض نسبة المتزوجين . يضاف الى ذلك ان هؤلاء عادة ما يوعخرون زواجهم وخاصة في السنوات الاولى من هجرتهم اذ يكون اهتمامهم منصبا في الدرجة الاولى على البحث عن عمل ، والاستقرار في بلد المهجر ، والتأقلم مع المجتمع الجديد .

ب - لقد تزايد الاهتمام في التعليم بعد نكبة عام ١٩٤٨ بشكل واضح، وهذا الاهتمام كان عاما لدى الفلسطينيين كافة وليس محصورا في لواء الخليل فقط . وعادة ما يتطلب مواصلة التعليم سنوات عديدة وخاصة اذا كان الطالب سيستمر في دراسته للحصول على الشهادة الجامعية الاولى او الثانية او الثالثة . وخلال فترة التعليم فان الطالب يوعخ زواجه الى ما بعد الانتهاء من دراسته ، ويسفر عن ذلك بالطبع تأخير في سن الزواج .

ج - مما لا شك فيه ان تغييرات اجتماعية قد حدثت على المجتمع في الخليل وخاصة فيما يتعلق بالزواج ومتطلباته ومقتضياته . ولم يعد بالصورة البسيطة التي كان يتم بها من قبل . وهذه التغييرات لا شك انها أدت الى احداث تأخير في سن الزواج ، والتريث قبل الاقدام عليه . مما اسهم بالتالي في انخفاض نسبة المتزوجين .

د - ان حدوث تغييرات على التركيب العمري والتي كانت بعض

عواملها ديموغرافية والبعض الاخر أخطاء في البيانات لها تأثيرها على انخفاض نسبة المتزوجين في عام ١٩٦١ . كما ان الأخطاء في تعداد عام ١٩٢٢ وعام ١٩٣١ والتي شملت حتى خصائص السكان لها ايضا تأثيرها على كبر الفرق بين نسب المتزوجين في التعدادات فقد لمسنا ان نسبة المتزوجين في مدينة الخليل في تعداد عام ١٩٢٢ وعام ١٩٣١ كانت أكبر مما هي في الريف ، وهذا على عكس ما هو مألوف ومعروف لهذا التوزيع .

أما فيما يتعلق بالحالة الزوجية لسكان المدينة والريف ، فقد أظهر التعداد ان نسبة المتزوجين من سكان المدينة تبلغ ٦١% من مجموع سكان المدينة الذين تزيد اعمارهم عن ١٢ سنة . أما هذه النسبة لسكان الريف فتبلغ ٦٢,٤% . ان ارتفاع نسبة المتزوجين في الريف هو الظاهرة المألوفة والمقبولة ، اذ عادة ما يتم تزويج الشباب في الريف وهو في سن مبكرة ، لان الاهتمام بمواصلة تعليمه يكون محدودا ، ولأن ولي أمر الشاب يفضل ان يعمل ابنه الى جواره في الحقل ، ويقوم بتزويجه في سن مبكرة حتى يضم الى اسرته انثى تساعد في اعمال البيت والحقل معا .

ولدى ربط الحالة الزوجية بأعمار السكان في المدينة والريف يتضح ان نسبة الذكور المتزوجين في الفئة العمرية (١٥ - ٢٥ سنة ) تبلغ ١٨,٣% من مجموع الذكور في اللواء في هذه الفئة العمرية ، وتبلغ هذه النسبة للذكور في المدينة ١٨,٦% ، بينما تبلغ هذه النسبة لسكان الريف ١٨,١% ، وعند حساب هذه النسبة للاناث نجد انها تبلغ لمجموع الاناث في اللواء ٥٤,٤% ، ولاناث المدينة ٥٣,٣% ولاناث الريف ٥٤,٨% (١٦)

ان هذه النسب تعطي دلالات اولية على مدى التبكير في الزواج ، حيث يتم تزويج الشباب في سن مبكرة ، وخاصة الاناث اذ اتضح ان اكثر من نصف الاناث بقليل يتم تزويجهن وهن بعد لم يتجاوزن الخامسة والعشرين من عمرهن . ولو تم جمع بيانات عن عمر الزوج او الزوجة عند الزواج الاول لا يمكننا التعرف على ظاهرة التبكير في الزواج بشكل اكثر

٤ - ٦ الحالة التعليمية لسكان لواء الخليل في تعداد عام ١٩٦١ :

جمعت بيانات وافية عن الحالة التعليمية لسكان لواء الخليل موزعة حسب المدينة والريف والعمر والمرحلة التعليمية ، وهذا يساعد كثيراً في تصوير الوضع التعليمي لسكان لواء الخليل بشكل مفصل . ولكن التعدادات السابقة لم توفر مثل هذه البيانات وعلى هذا النحو من التفصيل مما يجعل عملية المقارنة لمعرفة التغيير الذي حدث على هذه الخاصة صعبة للغاية . فتعداد عام ١٩٣١ الذي وفر بعض البيانات عن الحالة التعليمية لم يصنفها على نطاق الاقضية ، ولكن صنفها على نطاق اللوية مما لا يتيح المجال للمقارنة . كما انه صنف بعض البيانات المتعلقة بهذه الخاصة على نطاق المدن وهذا التصنيف قد يتيح لنا المجال لمقارنته مع تعداد عام ١٩٦١ .

تبين من تعداد عام ١٩٦١ ان نسبة الذين يحسنون القراءة والكتابة من بين الذين تبلغ اعمارهم ١٥ سنة فأكثر في لواء الخليل تبلغ ٢٣٫٨٪ ، وعليه فان نسبة الاميين في اللواء تبلغ ٧٦٫٢٪ من مجموع سكان اللواء الذين تبلغ اعمارهم ١٥ سنة فأكثر (١٧) .

وتبلغ نسبة الامية في مدينة الخليل ٦٣٫٤٪ من مجموع سكان المدينة البالغة اعمارهم ١٥ سنة فأكثر، ولكن هذه النسبة ترتفع لتصل الى ٨٢٫٣٪ من مجموع سكان الريف الذين تبلغ اعمارهم ١٥ سنة فأكثر .

ان نسبة الامية عند الاناث أعلى بكثير مما هي عند الذكور فبينما كان ٦٠٫٠٪ من ذكور اللواء الذين تبلغ اعمارهم ١٥ سنة فأكثر اميين كانت هذه النسبة للاناث تبلغ ٨٩٫٧٪ ، أما في مدينة الخليل فقد كان ٤٧٫٤٪ من ذكور المدينة البالغة اعمارهم ١٥ سنة فأكثر اميين وكان ٦٣٫٤٪ من اناث المدينة البالغة اعمارهم ١٥ سنة فأكثر اميات . وفي الريف كانت نسبة الامية عند الذكور البالغة اعمارهم ١٥ سنة فأكثر تبلغ ٦٦٫٢٪ وتبلغ هذه النسبة للاناث ٩٦٫٣٪ .

ان هذه النسب تشير الى أن الامية كانت متفشية بشكل كبير جداً في لواء الخليل بشكل عام وفي المدينة والريف على حد سواء . وان الامية كانت عند الاناث أعلى بكثير مما هي عند الذكور وخاصة في الريف . ولكن هذه النسب تبدو مرتفعة بشكل كبير ويعود ذلك الى أنها حسبت للسكان الذين تبلغ اعمارهم خمسة عشر عاماً فأكثر . حيث تكون الامية كبيرة لدى كبار السن ومنخفضة عند صغار السن ومن ثم فإن استبعاد السكان من ذوي الاعمار الصغيرة من سنة التعليم (٦ - ٤ سنة) وغالبيتهم ملتحقون بالمدارس ويحسنون القراءة والكتابة ساهم في رفع نسبة الامية . وليس أدل على ذلك من ان نسبة الامية لذكور المدينة في الفئة العمرية (١٥ - ١٩ سنة) تبلغ ٢٣٫٨٪ فقط وهذه النسبة تبلغ لذكور الريف ٢٧٫٩٪ وهاتان النسبتان منخفضتان جداً ، بالمقارنة بالنسب الكلية للأمين في المدينة او الريف . ولكن اذا واصلنا حساب نسبة الامية في الفئات العمرية المتتالية نجد ان هذه النسبة تأخذ بالارتفاع التدريجي بحيث تزيد عن ٩٠٪ للسكان الذين تزيد اعمارهم عن خمسين عاماً (١٨) .

وعليه اذا حسبنا نسبة الامية للسكان من سن ٦ سنوات فأكثر نجد ان هذه النسبة تبلغ ٦٧٫٣٪ لسكان اللواء . بينما تبلغ هذه النسبة ٥٣٫٦٪ لسكان المدينة وتبلغ هذه النسبة لسكان الريف ٧٣٫٩٪ (١٩)

ان هذه النسب أقل من تلك التي حسبت للسكان البالغة اعمارهم خمسة عشر عاماً فأكثر . وهي اكثر دقة في تصوير مدى انتشار الامية في لواء الخليل . واذا ما اعتمدنا على هذه النسب فانه يمكن القول أن الامية منتشرة بشكل كبير في تلك الحقبة من الزمن وخاصة بين كبار السن الذين ولدوا في عهد الانتداب البريطاني وما قبله وان حوالى ثلثي سكان لواء الخليل الذين هم في سن الدراسة وأعلى لا زالوا اميين ، وبينما جاوزت هذه النسبة النصف بقليل في المدينة نجد انها تقارب ثلاثة أرباع السكان في الريف .

ان السؤال الهام الذي تجدر الاجابة عليه هو : هل نسبة الأمية المرتفعة في لواء الخليل تعكس الوضع التعليمي للخليبيين قاطبة؟ وللجابة على هذا التساؤل نقول ان هذه النسبة لا تعكس ذلك لانه اتضح معنا من خلال دراسة عدد السكان ان حوالي ٤٠% من سكان لواء الخليل هاجروا منه بعد عام ١٩٥٢. ومعظم هؤلاء من المتعلمين الحاصلين على موهلات وشهادات علمية تروء لهم للحصول على عمل في الخارج. فمن المعروف ان المهاجر يحتاج الى مقومات حتى تقبله الدولة المهاجر اليها. وهذه المقومات قد تكون ما يحمله من موهل علمي أو خبرة عملية. لذا لا يهاجر الا من كان متعلما أو عاملا ماهرا. أما غيرهم فان احتمال قبوله في الدولة التي هاجر اليها يكون ضعيفا.

وعليه يمكن القول ان الهجرة من الاسباب التي أدت الى ارتفاع نسبة الامية في اللواء، حيث هاجر منها من كان متعلما وبقي فيها معظم الاميين او ممن لم يحصل على موهل علمي بعد، او أولئك الذين لديهم أعمال ولا تتوفر لديهم الرغبة في الهجرة والاعتراب.

لقد أظهر تعداد عام ١٩٦١ أن ٢٤% من سكان اللواء الذين تبلغ أعمارهم ست سنوات فأكثر قد أنهوا المرحلة الابتدائية أو لا زالوا يتعلمون في هذه المرحلة. وتبلغ هذه النسبة لسكان المدينة ٣٣,٢%، بينما تبلغ هذه النسبة لسكان الريف ١٩,٨% فقط (٢٠).

أما الذين أنهوا المرحلة الاعدادية والثانوية أو لا زالوا ملتحقين بهذه المرحلة فتبلغ نسبتهم ٨% من مجموع سكان اللواء الذين تبلغ أعمارهم ست سنوات فأكثر. وتبلغ نسبة هؤلاء في المدينة ١٢,٤% بينما تبلغ هذه النسبة ٦,٠%.

أما الحاصلون على شهادة جامعية فيبلغ عددهم ١٢٠ شخصا فقط. منهم ١٠٥ من الذكور و ١٥ انثى. ومن هؤلاء ٩١ شخصا من سكان المدينة و ٢٩ شخصا من الريف.

ان انخفاض عدد الحاصلين على شهادات جامعية الى هذا المستوى يجد تبريره في ان الامكانيات الاقتصادية لدى أولياء الأمور للانفاق على ابنائهم حتى يواصلوا تعليمهم ويحصلوا على هذا الموهل لم تكن متوفرة عند معظم سكان اللواء، خاصة وانه لم تكن في الضفة الغربية او الشرقية جامعات أو كليات جامعية، بل كان معظم الذين يرغبون في مواصلة تعليمهم ولدى أولياء أمورهم الامكانيات الاقتصادية لذلك يتوجهون الى احدى الدول العربية للالتحاق بجامعاتها وخاصة مصر وسوريا.

يضاف الى هذا المبرر أن الهجرة الكثيفة من لواء الخليل كانت تستنزف اعدادا لا بأس بها من حملة الشهادات الجامعية الذين يملوا شرط الدول العربية البترولية بشكل خاص.

ان تحليلنا لنسبة الامية كان مبنيا على توزيع السكان حسب العمر، فحسبنا نسبة الامية للسكان فوق ١٥ سنة وحسبنا هذه النسبة ايضا للذين تبلغ اعمارهم ست سنوات فأكثر. ولكن من الأهمية بمكان حساب نسبة الأمية لمجموع السكان بغض النظر عن اعمارهم.

وقد قمنا بحساب هذه النسبة باستخدام البيانات التي وفرها التعداد فاتضح ان نسبة الامية لمجموع السكان في لواء الخليل تبلغ ٧٤,٨% وتنخفض هذه النسبة الى ٦٣,٩% عند حسابها للذكور، بينما ترتفع الى ٨٥,٧% لدى الاناث.

وتبلغ نسبة الامية عند مجموع سكان المدينة ٦٣,٩%، وتنخفض هذه النسبة الى ٥٥,٥% لدى الذكور، وتبلغ عند الاناث ٧٢,٨%.

كما تبلغ نسبة الامية عند مجموع سكان الريف ٨٠,٠%، وتنخفض الى ٦٨% عند حسابها للذكور وترتفع الى ٩١,٦% لدى الاناث.

من هذه النسب يتضح ان نسبة الامية في الريف اعلى مما هي في المدينة كما انها متفشية بين الاناث بشكل اكبر مما هي بين الذكور.

ولدى مقارنة نسبة الامية لمجموع السكان في المدينة في عام ١٩٣١ مع هذه النسبة في عام ١٩٦١ يتضح ان الامية قد انخفضت بشكل ملموس في المدينة . اذ بينما كانت نسبة الامية لمجموع سكان المدينة في عام ١٩٣١ تبلغ ٨٦٫٨٪ انخفضت هذه النسبة الى ٦٣٫٨٪ في عام ١٩٦١، كما انخفضت نسبة الامية بين الذكور من ٧٨٫٥٪ الى ٥٥٫٥٪ وانخفضت نسبة الامية بين الاناث من ٩٤٫٧٪ الى ٧٢٫٨٪ .

ان هذا الانخفاض الكبير في نسبة الامية في المدينة يلقي ظللا على الانخفاض الكلي في نسبة الامية لدى مجموع السكان ، ولكن نظرا لعدم توفر بيانات مصنفة حسب الاقضية في عام ١٩٣١ اصبح من المتعذر التعرف على الانخفاض في نسبة الامية لمجموع السكان في اللواء، الا ان هذا لا يمنعنا من القول بان نسبة الامية في عام ١٩٦١ كانت اقل بكثير مما هي في عام ١٩٣١ .

ان هذا الانخفاض في نسبة الامية خلال ثلاثين عاما وهي الفترة الفاصلة بين التعدادين يجد تفسيره في العوامل التالية :

١٠ لم تكن سلطات الاحتلال البريطانية معنية بنشر التعليم في الوسط العربي بفلسطين، ولم تكن تخصص له ميزانية تفي بحاجة السكان الى التعليم لذا فلم تتوفر في اللواء مدارس بالعدد الكافي وخاصة في الريف . وكانت سلطات الاحتلال البريطاني تحرص على ابقاء الفلسطينيين دون تعلم او ثقافة لأنها على يقين بان نشر العلم بين العرب الفلسطينيين سوف يزعزع اركان وجودها ويحبط مخططاتها .

١١ كان الوضع الاقتصادي في لواء الخليل في عهد الانتداب البريطاني سيئا للغاية وكان من الصعوبة بمكان توفير نفقات التعليم للأطفال والشبان . وفي ظل ذلك كان ولي أمر الطالب يحدد أن يعمل اولاده الى جانبه في الحقل او في مهنته ليعاونه على توفير متطلبات أسرته ويساعده في زيادة دخلها .

١٢ لقد كانت الأوضاع الاجتماعية سيئة في لواء الخليل ابان عهد

الانتداب البريطاني فدفح ذلك السكان الى عدم الاكـتـراث بالتعلم وخاصة فيما يتعلق بنظرتهم الى الاناث وتعليمهن . لذا نجد ان الغالبية العظمى من الاناث أميات .

١٤ بعد نكبة عام ١٩٤٨ شعر الفلسطينيون بشكل عام ان قلة اهتمامهم بالتعليم وتفشي الامية بينهم والجهل المطبق عند معظم الافراد ساهم بشكل فعال في نكبتهم ، وبدأ التفكير جديا عندهم بمعالجة هذا الضعف من خلال الاهتمام بالتعليم وتغيير نظرتهم الاجتماعية نحوه وأدى ذلك الى خفض نسبة الامية بين الذكور والاناث على حد سواء .

١٥ كما ادى اقتطاع ثلثي مساحة فلسطين وتحويل سكانها العرب الى لاجئين يقيمون في الخيام دونما ارض يملكونها او مكان عمل يرتزقون منه ادى ذلك الى دفع اولياء الامور لارسال ابنائهم للمدارس وتعليمهم ، وساعد في ذلك توفير وكالة غوث وتشغيل اللاجئين الفلسطينيين مدارس لابناء اللاجئين وتقديم مستلزمات التعليم من قرطاسية وكتب مجانا للطلبة .

١٦ كان للنهضة الاقتصادية التي شهدتها الدول العربية البترولية وحاجتها الى الايدي العاملة المدربة والمتعلقة وخاصة في قطاع التعليم اثر كبير على زيادة الاهتمام في تعليم الفلسطينيين ليصبحوا قادرين على الحصول على فرصة عمل في هذا المجال .

١٧ كما أن التطور والنمو الاقتصادي والاجتماعي الذي شهدته الاردن بالمقارنة بما كان عليه الوضع قبل النكبة ساهم في توجيه الفلسطينيين نحو التعليم كيما يحصلوا على عمل في الدوائر والمرافق الحكومية والقطاع الخاص .

ان هذه العوامل والاسباب هي الأكثر اهمية في دفع الفلسطينيين بشكل عام وسكان لواء الخليل بشكل خاص نحو التعليم والحصول على شهادة جامعية رفيعة المستوى وفي مختلف التخصصات . ولا يفوتنا أن ننوه الى ان التطور الطبيعي للمجتمعات في ظل الحضارة والتقدم

الاقتصادي الواقع على كاهل العاملين ، لانهم مطالبون باعالة من لا يعملون .  
 وعند أخذ التوزيع النوعي لهذه النسبة نجد ان نسبة الذكور الذين يعملون من مجموع الذكور في سن العمل تبلغ ارا ٨٠% وتبلغ هذه النسبة للاناث ارا ١٣% . اي أن معظم الذكور في سن العمل يعملون ، بينما نسبة ضئيلة من الاناث اللواتي في سن العمل يزاولن العمل .  
 وعليه فان قلة مشاركة المرأة في العمل قد أثر على انخفاض نسبة العاملين الكلي سواء عند حساب هذه النسبة من مجموع السكان أو من السكان في سن العمل .

ان عدم دخول المرأة سوق العمل بشكل فعال ظاهرة تعاني منها كافة المناطق المتخلفة ، فقد كان هذا مطرحا للجدل الاجتماعي ، ولا زالت رواسته باقية حتى الان . اذ يرى البعض أن مكان المرأة الرئيسي هو بيتها وان قيامها بواجبات الاسرة وتحقيق مطالب أفرادها ، ورعايتها للأطفال والسهر على تربيتهم وتنشئتهم هو عمل منتج وكبير ، وان قامت المرأة بهذا الدور فيكفي منها ذلك . والبعض يرى عكس ذلك ، ويعتقد أن دخول المرأة سوق العمل ومزاولتها لمهن وأعمال شتى من شأنه أن يحقق المساواة بين الرجل والمرأة ، ويزيد من الانتاج والدخل القومي في البلد مما يدفع البلد نحو التطور والنماء . ان للنظريتين موعيدات ودعائم ، ولكل منهما ايجابيات وسلبيات . وفي الوقت الحاضر نلمس تغلب الرأي الثاني على الأول بحكم التطور الطبيعي للمجتمعات ، ولم يعد هذا الجدل يأخذ طابع الحدية والتعصب ، وبات أمر عمل المرأة في الوقت الحاضر مرهونا بالظروف الخاصة بها وحسب موهلها العلمي ومدى تمكنها من العثور على عمل مناسب ، ونادرا ما نسمع عن خلافات تقع حول هذه القضية ، مما يوعدك على ان عمل المرأة لم يعد مأخذا اجتماعيا توصم به ، ولا هو خروج عن القيم والعادات والتقاليد الاجتماعية وهذا لا يعني انه لم يعد هناك من يجبر زوجته على ترك العمل ، أو يمنع بنته من مزاولة مهنة معينة ، ولكن هؤلاء على الأغلب من كبار السن

العلمي العالمي له اثره الفعال ايضا في ذلك حتى في غياب العوامل والاسباب السابقة . ويمكن القول ان الاسباب السابقة ساهمت بفعالية في دفع التعليم خطوات كبيرة الى الامام وانتشاره على نطاق واسع بين الفلسطينيين بحيث غدا مستواهم العلمي في الوقت الحاضر من اعلى المستويات على نطاق الدول العربية والاجنبية .

٤ - ٧ الخصائص الاقتصادية لسكان لواء الخليل في تعداد عام ١٩٦١ :

جمعت بيانات في تعداد عام ١٩٦١ تتعلق بالخصائص الاقتصادية للسكان بكثير من التفصيل . ومن هذه البيانات يمكن تصوير هذه الخصائص والتعرف عليها .

فقد تبين من التعداد ان مجموع العاملين في اللواء يبلغ ٢٦٥٦٣ شخصا . ومن بين هؤلاء كان يعمل فعلا لحظة جمع البيانات ٢٥١٣٢ شخصا ، اما الباقي فقد كانوا متعطلين عن العمل لحظة جمع البيانات عنهم (٢١) .

ان عدد العاملين هذا يمثل ما نسبته ٢٢ر٥% من مجموع السكان اي ان أكثر من ربع السكان بقليل كانوا يعملون ، بينما ثلاثة أرباع السكان لا يعملون . وعند أخذ توزيع العاملين حسب الجنس نلمس أن ارا ٨٤% من مجموع العاملين هم من الذكور ، بينما ارا ١٥ر٩% من الاناث ، ويمثل عدد العاملين الذكور ما نسبته ٣٧ر٨% من مجموع الذكور في اللواء بينما يمثل عدد العاملات ما نسبته ٧ر٢% من مجموع الاناث في اللواء .

وعند استبعاد السكان الذين تقل اعمارهم عن ١٥ سنة ، وتزيد على ٦٥ سنة ، على اعتبار أنهم نظريا خارج قوة العمل ، فان عدد الاشخاص الذين هم داخل قوة العمل يبلغ ٥٤٨٠٨ شخصا ، من بينهم ٢٥٤١٣ ذكرا و ٢٩٣٩٥ أنثى . أما عدد العاملين فعلا ممن تتراوح اعمارهم بين ١٥ - ٦٥ سنة فتبلغ ٢٤٥٩٧ شخصا . وهذا العدد يمثل ما نسبته ٤٤ر٩% من مجموع السكان في سن العمل . وهذه النسبة تعني ان اقل من نصف من هم في سن العمل لا يعملون . وهي نسبة منخفضة تزيد من العبء

الاقتصادي الواقع على كاهل العاملين ، لانهم مطالبون باعالة من لا يعملون .  
 وعند أخذ التوزيع النوعي لهذه النسبة نجد ان نسبة الذكور الذين يعملون من مجموع الذكور في سن العمل تبلغ ٨٠% وتبلغ هذه النسبة للإناث ١٣٧% . اي أن معظم الذكور في سن العمل يعملون ، بينما نسبة ضئيلة من الإناث اللواتي في سن العمل يزاوِلن العمل .  
 وعليه فان قلة مشاركة المرأة في العمل قد أثر على انخفاض نسبة العاملين الكلي سواء عند حساب هذه النسبة من مجموع السكان أو من السكان في سن العمل .

ان عدم دخول المرأة سوق العمل بشكل فعال ظاهرة تعاني منها كافة المناطق المتخلفة ، فقد كان هذا مطرحا للجدل الاجتماعي ، ولا زالت رواسته باقية حتى الان . اذ يرى البعض أن مكان المرأة الرئيسي هو بيتها وان قيامها بواجبات الاسرة وتحقيق مطالب أفرادها ، ورعايتها للأطفال والسهر على تربيتهم وتنشئتهم هو عمل منتج وكبير ، وان قامت المرأة بهذا الدور فيكفي منها ذلك . والبعض يرى عكس ذلك ، ويعتقد أن دخول المرأة سوق العمل ومزاولتها لمهن وأعمال شتى من شأنه أن يحقق المساواة بين الرجل والمرأة ، ويزيد من الانتاج والدخل القومي في البلد مما يدفع البلد نحو التطور والنماء . ان للنظريتين موعيدات ودعائم ، ولكل منهما ايجابيات وسلبيات . وفي الوقت الحاضر نلمس تغلب الرأي الثاني على الأول بحكم التطور الطبيعي للمجتمعات ، ولم يعد هذا الجدل يأخذ طابع الحدية والتعصب ، وبات أمر عمل المرأة في الوقت الحاضر مرهونا بالظروف الخاصة بها وحسب موهلها العلمي ومدى تمكنها من العثور على عمل مناسب ، ونادرا ما نسمع عن خلافات تقع حول هذه القضية ، مما يوكد على ان عمل المرأة لم يعد مأخذا اجتماعيا توصم به ، ولا هو خروج عن القيم والعادات والتقاليد الاجتماعية وهذا لا يعني انه لم يعد هناك من يجبر زوجته على ترك العمل ، أو يمنع بنته من مزاولة مهنة معينة ، ولكن هوءاء على الأغلب من كبار السن

العلمي العالمي له اثره الفعال ايضا في ذلك حتى في غياب العوامل والاسباب السابقة . ويمكن القول ان الاسباب السابقة ساهمت بفعالية في دفع التعليم خطوات كبيرة الى الامام وانتشاره على نطاق واسع بين الفلسطينيين بحيث غدا مستواهم العلمي في الوقت الحاضر من اعلى المستويات على نطاق الدول العربية والاجنبية .

٤-٧ الخصائص الاقتصادية لسكان لواء الخليل في تعداد عام ١٩٦١ :

جمعت بيانات في تعداد عام ١٩٦١ تتعلق بالخصائص الاقتصادية للسكان بكثير من التفصيل . ومن هذه البيانات يمكن تصوير هذه الخصائص والتعرف عليها .

فقد تبين من التعداد ان مجموع العاملين في اللواء يبلغ ٢٦٥٦٣ شخصا . ومن بين هوءاء كان يعمل فعلا لحظة جمع البيانات ٢٥١٣٢ شخصا ، اما الباقي فقد كانوا متعطلين عن العمل لحظة جمع البيانات عنهم (٢١) .

ان عدد العاملين هذا يمثل ما نسبته ٢٢ر٥% من مجموع السكان اي ان أكثر من ربع السكان بقليل كانوا يعملون ، بينما ثلاثة أرباع السكان لا يعملون . وعند أخذ توزيع العاملين حسب الجنس نلمس أن ٨٤ر٤% من مجموع العاملين هم من الذكور ، بينما ١٥ر٩% من الإناث ، ويمثل عدد العاملين الذكور ما نسبته ٣٧ر٨% من مجموع الذكور في اللواء بينما يمثل عدد العاملات ما نسبته ٧ر٢% من مجموع الإناث في اللواء .

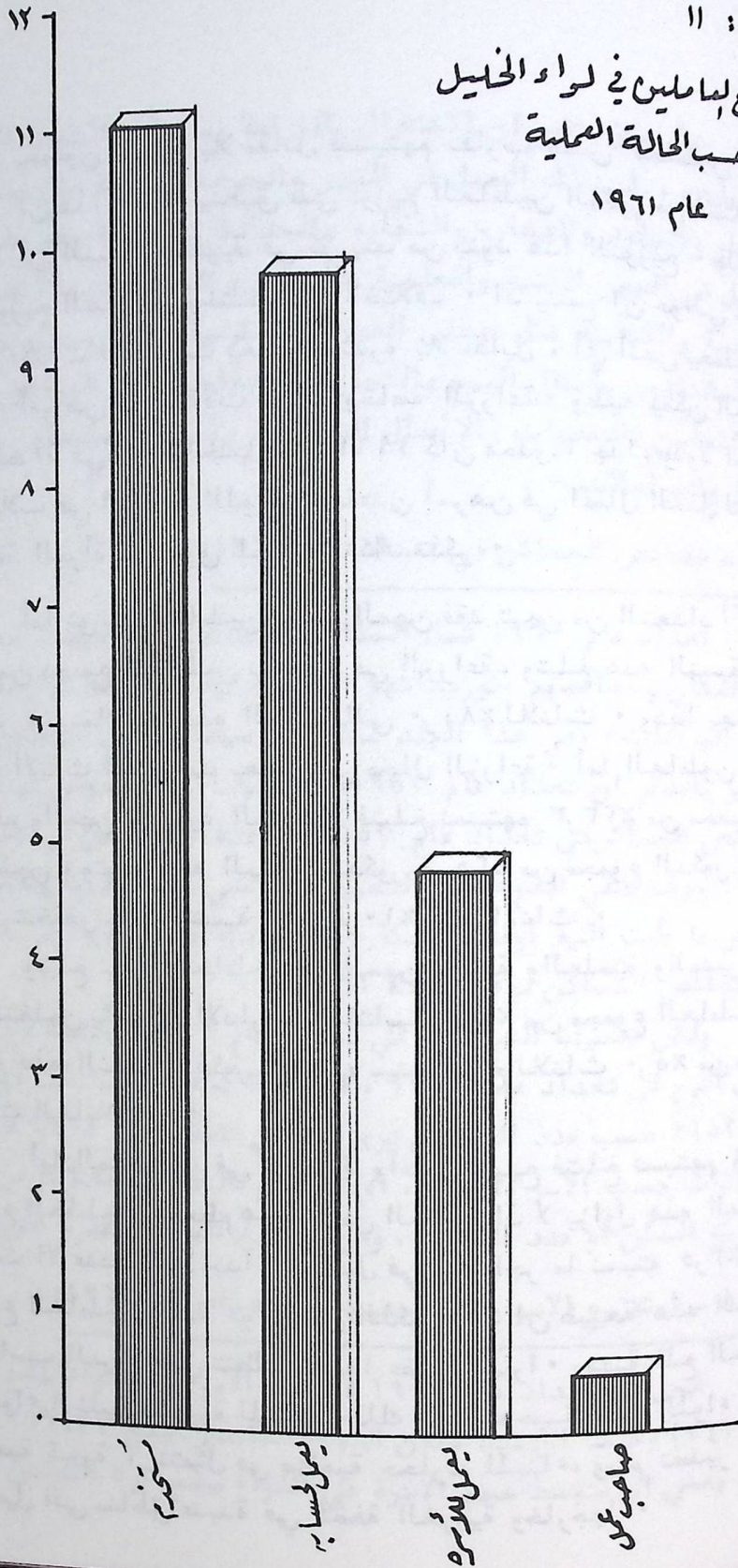
وعند استبعاد السكان الذين تقل اعمارهم عن ١٥ سنة ، وتزيد على ٦٥ سنة ، على اعتبار أنهم نظريا خارج قوة العمل ، فان عدد الاشخاص الذين هم داخل قوة العمل يبلغ ٥٤٨٠٨ شخصا ، من بينهم ٢٥٤١٣ ذكرا و ٢٩٣٩٥ أنثى . أما عدد العاملين فعلا ممن تتراوح اعمارهم بين ١٥ - ٦٥ سنة فتبلغ ٢٤٥٩٧ شخصا . وهذا العدد يمثل ما نسبته ٤٤ر٩% من مجموع السكان في سن العمل . وهذه النسبة تعني ان اقل من نصف من هم في سن العمل لا يعملون . وهي نسبة منخفضة تزيد من العبء

شكل رقم: ١١

توزيع العاملين في لواء الخليل  
حسب الحالة العملية

عام ١٩٦١

الأعداد بالآلاف



التقليديين وهم ندرة والنادر لا حكم له .  
لقد وفر التعداد بيانات عن الحالة العملية للسكان ويقصد  
بذلك توزيع العاملين الى :

- أ - أصحاب عمل : وهم الأشخاص الذين لديهم محلات عمل ويستخدمون  
أشخاصاً لمعاونتهم في أداء عملهم .  
ب - يعملون لحسابهم : وهم الأشخاص الذين لديهم محلات عمل ولكن  
لا يستخدمون أشخاصاً لمعاونتهم في أداء عملهم ،  
أي يزاولون أعمالهم بأنفسهم .  
ج - العمال والمستخدمون : وهم الأجراء الذين يتم الاستعانة بهم  
في الاعمال مقابل أجر نقدي أو عيني يتلقونه من  
صاحب العمل .  
د - يعمل للأسرة : وهو الشخص الذي يساعد أسرته في الحقل أو محل  
العمل دون أن يتلقى أجراً على ذلك .

وقد تبين من التعداد ان التوزيع النسبي للعاملين في اللواء  
حسب هذه الخاصية يتوزع كما يلي (٢٢) :

مجموع	ذكور	اناث	
١٨	٢٠	٠٧	صاحب عمل
٣٥٤	٣٩٨	١٣١	يعمل لحسابه
٤٣٩	٥٠١	١٢٧	مستخدم
١٨٩	٨١	٧٣	يعمل للأسرة
١٠٠٠	١٠٠٠	١٠٠٠	المجموع

من هذا الجدول يتضح ان النسبة الغالبة هي لمجموع العاملين  
بأجر أي العمال والمستخدمين ، يلي ذلك الذين يعملون لحسابهم ،  
أي أولئك الذين لديهم محلات عمل أو يمتنون مهناً لا تحتاج الى من  
يساعدهم في اعمالهم ، اما أصحاب العمل فنسبتهم قليلة ، بينما أولئك

مما سبق يتضح ان الاشتغال بالزراعة يستقطب النسبة الكبرى من العاملين ، يلي ذلك العمل في المهن والحرف اليدوية مثل صناعة الزجاج والجلود والفخار ، والنجارة والحدادة والحياسة وغيرها . ثم العمل في المهن الفنية والعلمية والمديرون المشتغلون بالأعمال الادارية والكتابية مثل موظفي الدوائر الحكومية والمدرسين وغيرهم . ثم المشتغلون بأعمال البيع والتجارة . والعاملون في المناجم والمحاجر والمشتغلون بالخدمات والأعمال الترفيهية وأخيرا المشتغلون بأعمال النقل والمواصلات .

٤-٨ خصائص المساكن في تعداد عام ١٩٦١ :

تعداد عام ١٩٦١ شمل السكان والمساكن ، وقد جمعت فيه بيانات عن السكان وخصائصهم وتوزيعاتهم . وفي البنود السابقة تم وصف وتحليل هذه البيانات . وفي هذا البند سنقوم بتوصيف وتحليل خصائص المساكن . وجدير بالذكر ان تعداد عام ١٩٥٢ كان للمساكن فقط ، ومن ثم فان مقارنة خصائص المساكن في تعداد عام ١٩٥٢ مع هذه الخصائص في تعداد عام ١٩٦١ سوف تلقي الضوء على التغييرات التي حدثت فيها والتي بدورها تعكس ما آلت اليه أوضاع السكان الاقتصادية والاجتماعية على اعتبار ان خصائص المساكن موعر لهذه الأوضاع .

ولكن تصنيف البيانات في تعداد عام ١٩٥٢ يختلف عن التصنيف الذي اتبع في تعداد عام ١٩٦١ ، اذ بينما صنفنا البيانات في تعداد عام ١٩٥٢ حسب عدد المساكن نرى انه في تعداد عام ١٩٦١ صنفنا هذه البيانات حسب الاسر والافراد ، اي لم يوفر التعداد بيانات عن عدد وحدات السكن او عدد الغرف ، ومن ثم فان المقارنة قد لا تكون سهلة .

٤-٨-١ توزيع الاسر حسب حجمها في تعداد عام ١٩٦١ :

تبين من تعداد عام ١٩٦١ ان عدد الاسر في اللواء يبلغ ٢٢٥١١ أسرة (٢٤) وحيث ان عدد سكان اللواء الثابتين يبلغ ١١٩٤٣٢ نسمة . فهذا يعني ان متوسط حجم الاسرة في اللواء يبلغ ٥٣ شخص . وبينما

الذين يعملون للاسرة بلا مقابل فنسبتهم تقارب خمس العاملين . ان هذا النمط ينطبق على توزيع العاملين الذكور مع اختلافات بسيطة في النسب المئوية في كل بند من بنود هذا التوزيع . ولكن نمط توزيع العاملات يختلف كل الاختلاف . اذ يتضح ان حوالي ثلاثة ارباع الاناث العاملات يعملن للاسرة بلا مقابل ، أي أنهن يعملن مع أولياء أمورهن في مجالات عملهم وخاصة الزراعة . وعليه يمكن القول أن عمل المرأة في لواء الخليل عام ١٩٦١ كان محدودا جدا ، ولولا احتساب العاملات في الزراعة اللواتي يساعدن أسرهن في اعمال الحقل لتبين أن مساهمة المرأة في سوق العمل لا تكاد تذكر .

أما توزيع العاملين حسب المهن فقد تبين من التعداد (٢٣) أن ٤٩% من مجموع العاملين يعملون في الزراعة ، وتبلغ هذه النسبة ٤٣% للذكور ، بينما تصل هذه النسبة الى ٨١% للاناث . وهذا يعني أن معظم الاناث العاملات يعملن في مجال الزراعة . أما العاملون في الحرف والمهن اليدوية الصناعية فتبلغ نسبتهم ٢٣,٣% من مجموع العاملين ، وتبلغ هذه النسبة للذكور ٢٥,٦% من مجموع الذكور العاملين بينما تنخفض هذه النسبة الى ١٠,٨% لدى الاناث .

وتبلغ نسبة العاملين في المهن الفنية والعلمية والمديرين والمشتغلين بالأعمال الادارية والكتابية ٥,٣% من مجموع العاملين وتبلغ هذه النسبة للذكور ٤,٥% ، بينما تبلغ للاناث ٥,٠% من مجموع الاناث العاملات .

أما المشتغلون في التجارة وأعمال البيع فتبلغ نسبتهم ٦,٨% من مجموع العاملين ، ومعظم هؤلاء من الذكور ، اذ لا يزاوول هذه المهنة من الاناث اعددا قليلا جدا . ويعمل في المحاجر ما نسبته ٣,٥% من مجموع العاملين وكافة هؤلاء من الذكور . اذ ان طبيعة هذه المهنة لا تناسب المرأة فهي تتطلب جهدا عضليا كبيرا . ومهنة قلع الحجارة في لواء الخليل مشهورة للغاية ، ذلك ان الله حيا هذا اللواء بشروة طبيعية كبيرة ، تتمثل في صلاحية حجارته للبناء ، ويتم تصدير حجارة الخليل الى مناطق عديدة في الضفة الغربية وخارجها .

يبلغ متوسط حجم الاسرة في المدينة ستة أشخاص، نجد أن هذا المتوسط ينخفض في الريف الى خمسة أشخاص. ان انخفاض متوسط حجم الاسرة في الريف عما هو في المدينة، على غير المألوف، ويفسر ذلك بارتفاع حجم الهجرة من الريف عما هو في المدينة.

وفي لواء الخليل نجد ان الاسر قد تتألف من فرد واحد أو أكثر من ذلك وقد يصل حجم الاسرة الى أكثر من عشرة أفراد. ويلاحظ ان ٦١% من الاسر يتراوح عدد أفرادها بين أربعة الى ثمانية أشخاص، كما أن ١٠% من الاسر يزيد عدد أفرادها عن عشر أفراد.

ان كثرة عدد افراد الاسرة الواحدة في لواء الخليل يرجع لعاملين اساسيين هما :

ارتفاع خصوبة السكان مما يزيد من عدد افراد الاسرة صغار السن، والعامل الثاني انتشار ظاهرة الاسر الممتدة. فقد تبين من التعداد ان نسبة الاسر النووية وهي الاسر التي تتألف من الزوج وزوجته الخاصة. أما الاسر النووية وهي الاسر التي تتألف من الزوج وزوجته وأبنائه العزاب، فتبلغ نسبتها ٦٧% من مجموع الاسر الخاصة في اللواء، أما الاسر الممتدة التي تتألف من الزوج وزوجته وأولاده العزاب والمتزوجين والاحفاد والتي قد تشمل على بعض اقارب الزوج مثل والده او والدته او اخوته وأخواته. فنسبتها تبلغ ٢٧% من مجموع الاسر الخاصة في اللواء (٢٥)، أي ان أكثر من ربع الاسر الخاصة في اللواء هي اسر ممتدة. وعدد افراد هذه الاسر يشكلون ما نسبته ٣٦% من مجموع الافراد في الاسر الخاصة باللواء.

أما في مدينة الخليل فتشكل الاسر النووية ما نسبته ٦٣% من مجموع الاسر الخاصة في المدينة، بينما تشكل الاسر الممتدة ما نسبته ٣١% منها، أما الاسر التي تتألف من فرد واحد فنسبتها تبلغ ٥% فقط (٢٦).

أما في الريف فتشكل الاسر النووية ما نسبته ٦٩% من مجموع الاسر الخاصة بالريف، بينما تشكل الاسر الممتدة ما نسبته ٢٦% منها،

أما الاسر التي تتألف من فرد واحد فنسبتها تبلغ ٤% فقط (٢٧). ومن ثم فان انتشار ظاهرة الاسر الممتدة بالمدينة اكبر من انتشارها بالريف وهذا على غير ما هو مألوف لمثل هذا التوزيع، ولكن الهجرة الكثيفة من الريف قد تكون هي المبرر لاختلاف هذا التوزيع في الريف عن المدينة.

٤-٨-٢ توزيع المساكن حسب نوعها في تعداد عام ١٩٦١ :

تتوزع المساكن حسب نوعها الى : مساكن ثابتة وغير ثابتة . ولم يوفر التعداد بيانات بعدد المساكن في كل نوع ولكنه زودنا ببيانات عن عدد الافراد والاسر التي تسكن في كل نوع، وقد تبين من التعداد ان ٨٧% من الاسر تسكن في مساكن ثابتة، بينما ١٢% منها تسكن في مساكن غير ثابتة (٢٨). أما في تعداد عام ١٩٥٢ فقد كان ٧١% من الاسر تسكن في مساكن ثابتة، بينما ٢٨% منها تسكن في مساكن غير ثابتة (٢٩). وعليه فانه يمكن القول انه بعد انقضاء قرابة تسع سنوات على عام ١٩٥٢ انخفضت نسبة الاسر التي تسكن في مساكن غير ثابتة بنسبة ١٥% وبالتالي فقد ارتفعت نسبة الاسر التي تسكن في مساكن ثابتة، وهذا يعكس تحسنا طفيفا في أوضاع المساكن في اللواء.

تتوزع المساكن الثابتة حسب نوع المواد المستخدمة في انشائها الى عدة انواع . فمنها المساكن المستخدم في انشائها الحجارة المنحوتة او الحجارة غير المنقوشة ( دبش ) او المشيدة باستخدام الاسمنت المسلح واللبن المصنوع من اسمنت او الطين . ولكن من بين هذه الانواع المتعددة نجد ان النسبة الغالبة هي للمساكن المشيدة باستخدام الحجارة غير المنحوتة ( دبش ) ، اذ تبلغ نسبة الاسر في هذه المساكن ٥٨% من مجموع الاسر التي تسكن في المساكن الثابتة يلي ذلك المساكن المشيدة باستخدام الحجارة المنحوتة وتبلغ نسبة الاسر فيها ٣٠% من مجموع الاسر في المساكن الثابتة . أي ان قرابة ٨٨% من الاسر تسكن بيوتا استخدم في بنائها الحجارة . اما النسبة الباقية من

الاسر فتسكن في بيوت مشيدة باستخدام لبن الاسمنت ثم الاسمنت المسلح  
وأخيرا لبن الطين (٣٠) .

ان نمط التوزيع هذا لم يختلف عما كان عليه في عام ١٩٥٢، فقد  
كانت الاولوية في المساكن تأتي لتلك المشيدة بالحجارة غير المنقوشة،  
ثم الحجارة المنقوشة وهكذا . ولكن مقارنة النسب في كلا التعدادين  
صعبة للغاية وذلك لان البيانات المتعلقة بهذه الخاصية مصنفة حسب  
الاسر بينما في تعداد عام ١٩٥٢ صنفت هذه البيانات حسب عدد  
المساكن .

أما المساكن غير الثابتة في اللواء، فهي تتألف من الخيام  
والمغاور والأكواخ . وتأتي المغاور في الترتيب الاول من حيث عدد الاسر  
التي تسكن في هذه المساكن يليها في ذلك الخيام ثم الأكواخ (٣١) .

ولدى مقارنة المدينة بالريف من حيث نوع المساكن في كل منها  
نجد ان ٩٩% من الاسر في المدينة تسكن في مساكن ثابتة بينما ٩%  
تسكن في مساكن غير ثابتة . أما في الريف فاننا نجد ان ٨٢% من  
الاسر تسكن في مساكن ثابتة، بينما ١٧% منها تسكن في مساكن غير  
ثابتة (٣٢) . وعليه فان المساكن غير الثابتة توجد في الريف ولا يوجد  
منها في المدينة الا عدد محدود للغاية .

٤ - ٨ - ٣ صفة شاغلي وحدات السكن في لواء الخليل عام ١٩٦١ :

تتوزع الاسر في لواء الخليل حسب صفة شاغليها وفق التوزيع  
التالي: (٣٣) .

٥٦% من الاسر تسكن في مساكن مملوكة لشاغليها، بينما ١٦% من  
الاسر مستأجرة للمساكن التي تشغلها، والنسبة الباقية والبالغة ٢٦%  
من الاسر تسكن بصفة اخرى او غير مبينة صفة اشغالها لهذه المساكن .

وتبلغ نسبة الاسر في مدينة الخليل التي تسكن في مساكن مملوكة  
٥٢% من مجموع الاسر . بينما تبلغ هذه النسبة في الريف ٥٨% .

أي أن امتلاك مسكن للأسرة لا زال عنصرا أساسيا في الحياة الاجتماعية  
للسكان في لواء الخليل . وقد اشرنا الى العوامل الكامنة وراء ذلك  
عندما تحدثنا عن هذه الظاهرة عام ١٩٥٢، اذ لمسنا هذا النمط أيضا  
في ذلك العام .

٤ - ٨ - ٤ الخدمات المتوفرة في المساكن بلواء الخليل عام ١٩٦١ :

أ - مصادر المياه :

يستخدم في لواء الخليل مصادر متعددة للمياه، ويمكن ترتيبها  
حسب أهميتها النسبية على النحو التالي (٣٤) : الآبار العامة تأتي في  
المرتبة الاولى حيث يستخدم هذا المصدر ٣٥% من الاسر في اللواء .  
آبار الجمع الخاصة وتأتي في المرتبة الثانية حيث يستخدم هذا المصدر  
٢٣% من الاسر في اللواء . الينابيع وعيون المياه الجارية، وتأتي في  
المرتبة الثالثة حيث يستخدم هذا المصدر ١٢% من الاسر في اللواء .  
ثم يلي ذلك استخدام حنفيات عمومية توضع في أماكن محددة ويرد اليها  
السكان لنقل المياه الى بيوتهم، وعادة ما يوجد هذا المصدر في  
القرى والمخيمات . وتبلغ نسبة الاسر التي تستخدم هذا المصدر ٨% .  
أما استخدام شبكة المياه العامة فلا زال قليلا . اذ لا تتجاوز نسبة  
الاسر التي تستخدم هذا المصدر من ٥% من مجموع الاسر . والنسبة  
الباقية من الاسر تستخدم مصادر أخرى للمياه غير تلك المذكورة آنفا .

ان هذا النمط من التوزيع هو نفسه الذي كان سائدا عام ١٩٥٢،  
ومن ثم فانه لم يحدث تغير يذكر على مصادر المياه، وخاصة استخدام  
شبكة المياه العامة، فقد كان هذا المصدر يأتي في ذيل قائمة مصادر  
المياه المستخدمة في اللواء عام ١٩٥٢ .

وعند مقارنة المدينة بالريف من حيث استخدام مصادر المياه،  
نجد ان ترتيب مصادر المياه في المدينة من حيث أهميتها النسبية  
يكون كما يلي : آبار الجمع الخاصة، شبكة المياه العامة، آبار الجمع

العامة ، الينابيع وعيون المياه الجارية ، حنفيات عمومية • أما فسي  
الريف فان ترتيب مصادر المياه حسب أهميتها النسبية يكون كما يلي :  
آبار الجمع العامة ، آبار الجمع الخاصة ، الينابيع وعيون المياه الجارية ،  
الحنفيات العمومية ، وأخيرا تمديدات للمياه داخل الأبنية •

ب - مصادر الانارة :

ان الغالبية العظمى من الاسر تستخدم الكاز في انارة مساكنها  
فقد تبين من التعداد ان ٩٢% من الاسر في اللواء تستخدم هذا  
المصدر في الانارة • اما الاسر التي تستخدم الكهرباء فنسبتها تبلغ  
٦٤% من مجموع الاسر في اللواء • أما النسبة الباقية فهي تستخدم  
مصادر أخرى أو غير مبين مصدر الانارة الذي تستخدمه (٣٥) •

ان هذا النمط هو نفسه الذي كان سائدا عام ١٩٥٢ ، ومن ثم فانه  
لم يحدث تغير يذكر على هذا المصدر خلال الفترة الفاصلة بين التعدادين  
كما يلحظ أيضا ان هذا النمط هو السائد في كل من المدينة والريف  
ولكن مع اختلاف في المثلث النسبي لكل من هذين المصدرين • فبينما  
بلغت نسبة الأسر في المدينة التي تستخدم الكاز في الانارة ٧٦,٦% من  
مجموع الاسر في المدينة ، نجد ان هذه النسبة ترتفع في الريف لتصل الى  
٩٨% من مجموع الأسر في الريف •

ج - المنافع المنزلية :

جمعت بيانات في تعداد عام ١٩٦١ تتعلق بأوضاع المنافع  
العامة المتوفرة في المساكن ، ومدى توفر التجهيزات المنزلية المعمرة •  
ومن هذه البيانات نستنتج ما يلي (٣٦) :

١ - أوضاع المطابخ :

تبين من التعداد ان ١٥% من الاسر تتوفر في مساكنها مطبخ  
مستقل ، أما بقية الأسر فلا يوجد فيها غرفة مستقلة لذلك • وهذه

الأسر تقوم بتجهيز الطعام لفرادها باستخدام ساحة المسكن (الليوان)  
أو بإنشاء (مواقد) في الأرض المحيطة بالمسكن • أما في مدينة الخليل  
فترتفع نسبة الاسر التي تتوفر في مسكنها مطبخ مستقل الى ٤١% من  
مجموع الاسر • بينما تنخفض هذه النسبة في الريف الى ٥% فقط •

٢ - أوضاع الحمامات :

اتضح من التعداد ان ٣٢% من الاسر لديها حمامات مستقلة ، اما  
البقية فلا تتوفر لديها ذلك • وترتفع هذه النسبة في المدينة الى ٩٧%  
بينما تنخفض هذه النسبة في الريف الى ٣% فقط •

٣ - أوضاع المراحيض :

أظهر التعداد ان ٦٠% من الاسر في لواء الخليل لا تتوفر في  
مساكنها مراحيض سواء كانت داخلية أو خارجية أو حتى مشتركة • وانما  
يستخدمون الخلاء في ذلك • وتنخفض نسبة الاسر في مدينة الخليل التي  
لا تتوفر لديها مراحيض الى ٦٥% ، بينما ترتفع هذه النسبة في الريف  
الى ٨٠% • أما الاسر التي تتوفر في مساكنها مراحيض فتبلغ نسبتها ٣٩%  
من مجموع الاسر في اللواء • ويلاحظ ان ٥٢% من الاسر التي تتوفر  
في مساكنها مراحيض ، توجد هذه المراحيض في داخل المساكن ، بينما  
٤٧% خارجية •

وجدير بالذكر ان هذه المراحيض ليست جميعها خاصة باسرة واحدة  
فقد أظهر التعداد ان ٥١% من الاسر تشترك في استخدام المراحيض مع  
اسر أخرى ، وبعضها ايضا عام تشترك في استخدامه اسر عديدة •  
ان المنافع المنزلية المتوفرة في لواء الخليل تعطي موعظرا على  
مدى ما كان يعانيه السكان من ظروف اقتصادية واجتماعية بالغة السوء ،  
فمصادر المياه والانارة كانت في وضع سيء وتشير الى تدني مستوى  
المعيشة ، كما أن ظروفهم السكنية ومدى توفر الحمامات والمراحيض  
والمطابخ تدل على معاناه السكان ، ان هذه الظروف الصعبة تنعكس بلا

هوامش الفصل الرابع : -

- (١) المملكة الاردنية الهاشمية ، دائرة الاحصاءات العامة ، التعداد العام الاول للسكان والمساكن ، المجلد الاول ، جدول رقم ٢/١ ، صفحة ٦ وصفحه ٩ ، عمان ، ١٩٦٤ .
- (٢) جدول رقم (١/٤) بالملحق .
- (٣) المملكة الاردنية الهاشمية ، دائرة الاحصاءات العامة ، التعداد العام الاول للسكان والمساكن ، المجلد الثالث جدول رقم ١/٧ ، الصفحات من ٣ - ٧ .
- (٤) جدول رقم (١/٣)
- (٥) احصاءات المساكن لعام ١٩٥٢ ، مرجع سابق ، جدول رقم (١) ، صفحة ١
- (٦) الجدول رقم (٢/٤)
- (٧) Hilde Wander: Analysis of the Population Statistics of Jordan, Department of Statistics Amman, 1966, P. 13.
- (٨) Ibid, Table 5, P. 7
- (٩) عدد السكان حسب الألفية في تعداد عام ١٩٥٢ أخذ من : تعداد المساكن عام ١٩٥٢ ، مرجع سابق ، جدول رقم (١) ، صفحة (١) ، اما عدد السكان حسب الألفية في تعداد عام ١٩٦١ فقد أخذ من ، التعداد الاول للسكان والمساكن المجلد الثالث ، مرجع سابق ، جدول رقم (١/٧) الصفحات من ٣ - ٧ ، اما الزيادة السكانية ، ومعدلات النمو السنوية فقد تم حسابها من قبل الباحث .
- (١٠) الجدول رقم (١٩/٤) .
- (١١) الجدول رقم (١/٤)
- (١٢) حسبت النسب لعام ١٩٣١ باستخدام بيانات الجدول رقم (٥/٢) ، كما حسبت النسب لعام ١٩٦١ باستخدام بيانات الجدول رقم (١/٤) .

شك على أوضاعهم الصحية وعلى مشاعرهم النفسية .

٤ - الاجهزة المنزلية المعمرة :

لم يكن في لواء الخليل عام ١٩٦١ سوى ٣٤٦٥ أسرة تمتلك جهازا للراديو، وتبلغ نسبة هذه الاسر ١٥٤% من مجموع الاسر في اللواء ، كما لم يكن في لواء الخليل سوى ٣٩ أسرة لديها ثلاجة ، وخمسين أسرة لديها غسالة ، أما جهاز الطبخ ( بوتوغاز ) فلم يكن يتوفر الا في ٢٧ أسرة فقط (٣٧) .

ان هذه الأرقام توعك مدى تدني المستوى المعيشي للسكان وتعكس بشكل واضح مدى سوء الأوضاع الاقتصادية والاجتماعية للسكان .

=====

=====

=====

=====

=====

=====

=====

## جداول الفصد الرابع

- (١٣) الجدول رقم (٢/٤) والجدول رقم (٣/٤)
- (١٤) الجدول رقم (٤/٤)
- (١٥) الجدول رقم (٤/٤)
- (١٦) الجداول التي تحمل الأرقام (٥/٤) و (٦/٤) و (٧/٤) و (٨/٤)
- و (٩/٤) و (١٠/٤)
- (١٧) الجدول رقم (١١/٤)
- (١٨) الجدول رقم (١١/٤)
- (١٩) الجدول رقم (١٢/٤) ، و (١٣/٤) و (١٤/٤)
- (٢٠) الجداول الثلاث السابقة الذكر
- (٢١) الجدول رقم (١٥/٤)
- (٢٢) الجدول رقم (١٧/٤)
- (٢٣) الجدول رقم (١٨/٤)
- (٢٤) الجدول رقم (٢٠/٤)
- (٢٥) الجدول رقم (٢٢/٤)
- (٢٦) الجدول رقم (٢٣/٤)
- (٢٧) حسب النسب باستخدام بيانات الجدول رقم (٢٢/٤) والجدول رقم (٢٣/٤)
- (٢٨) الجدول رقم (٢٤/٤)
- (٢٩) الجدول رقم (٢/٣)
- (٣٠) الجدول رقم (٢٤/٤)
- (٣١) الجدول رقم (٢١/٤)
- (٣٢) الجدول رقم (٢٤/٤)
- (٣٣) الجدول رقم (٢٥/٤)
- (٣٤) الجدول رقم (٢٦/٤)
- (٣٥) الجدول رقم (٢٧/٤)
- (٣٦) الجدول رقم (٢٨/٤)
- (٣٧) الجدول رقم (٢١/٤)

توزيع السكان حسب العمر والجنس في لواء الخليل بالأعداد والنسب المئوية ونسبة الجنس

تعداد ١٩٦١ م

نسبة الجنس	نسب مئوية			أعداد			فئات الأعمار
	المجموع	اناث	ذكور	المجموع	اناث	ذكور	
١١١,٥	١٩,٢١	١٨,٢٦	٢٠,١٧	٢٢٦٢٩	١٠٧٢٢	١١٩٠٧	
١١٢,٤٨	١٥,٢٧	١٤,٤١	١٦,١٢	١٧٩٨٢	٨٤٦٣	٩٥١٩	٤ - ٥
١٢١,٤٥	١٣,٥٨	١٢,٣٠	١٤,٨٥	١٥٩٨٩	٧٢٢٠	٨٧٦٩	٩ - ١٠
١٠٠,١٦	١٠,٣٧	١٠,٣٩	١٠,٣٥	١٢٢١٠	٦١٠٠	٦١١٠	١٤ - ١٥
٨١,٣٠	٧,٣١	٨,٠٨	٦,٥٤	٨٦١٢	٤٧٥٠	٣٨٦٢	١٩ - ٢٠
٨٠,٦٧	٦,٤١	٧,١٢	٥,٧١	٧٥٥٤	٤١٨١	٣٣٧٣	٢٤ - ٢٥
٧٧,٧٧	٤,٨٤	٥,٤٦	٤,٢٢	٥٧٠١	٣٢٠٧	٢٤٩٤	٢٩ - ٣٠
٧٤,٢٤	٤,٣٢	٤,٩٨	٣,٦٨	٥٠٩٣	٢٩٢٣	٢١٧٠	٣٤ - ٣٥
٧٩,٧٤	٣,٤١	٣,٨٠	٣,٠١	٤٠١٠	٢٢٣١	١٧٧٩	٣٩ - ٤٠
٨٩,٩٠	٢,٦٧	٢,٨٢	٢,٥٢	٣١٣٩	١٦٥٣	١٤٨٦	٤٤ - ٤٥
٨٦,٩٧	٢,٨٦	٣,٠٧	٢,٦٦	٢٣٧١	١٨٠٣	١٥٦٨	٤٩ - ٥٠
١٠٥,٥٠	١,٨١	١,٧٦	١,٨٥	٢١٢٩	١٠٣٦	١٠٩٣	٥٤ - ٥٥
٩٧,٨٢	٢,٥٤	٢,٥٧	٢,٥٠	٢٩٨٩	١٥١١	١٤٧٨	٥٩ - ٦٠
١١٧,٥٨	٥,٤٠	٤,٩٨	٥,٨٢	٦٣٦٠	٢٩٢٣	٣٤٣٧	٦٤ - ٦٥ فأكثر
١٠٠,٥٥	١٠٠,٠٠	١٠٠,٠٠	١٠٠,٠٠	١١٧٧٦٨	٥٨٧٢٣	٥٩٠٤٥	المجموع

المصدر: المرجع رقم (٦)، صفحته رقم ٢٢، جدول رقم (٢) .

توزيع السكان حسب العمر والجنس في مدينة الخليل بالأعداد والنسب المئوية ونسبة الجنس  
تعداد ١٩٦١ م

نسبة الجنس	نسبة مئوية			اعداد			فئات الاعمار
	المجموع	اناث	ذكور	المجموع	اناث	ذكور	
١١٧,٠٧	١٨,٥٧	١٧,٦٣	١٩,٤٥	٧٠٣١	٢٢٢٩	٣٧٩٢	٤ - ٥
١٢٠,٠٧	١٤,٨٥	١٣,٩١	١٥,٧٤	٥٦٢٣	٢٥٥٥	٣٠٦٨	٩ - ١٠
١٢٤,٥٧	١٤,٨٤	١٣,٦٣	١٥,٩٩	٥٦٢١	٢٥٠٣	٣١١٨	١٤ - ١٥
١٠٧,٢٦	١١,٣٧	١١,٣١	١١,٤٣	٤٣٠٧	٢٠٧٨	٢٢٢٩	١٩ - ٢٠
٩٥,٢٥	٧,٥٥	٧,٤٥	٦,٦٨	٢٦٧١	١٢٦٨	١٣٠٣	٢٤ - ٢٥
٨٩,٠٦	٦,١٧	٦,٧٢	٥,٦٤	٢٣٣٥	١٢٣٥	١١٠٠	٢٩ - ٣٠
٨٦,٢١	٤,٨٥	٥,٣٧	٤,٣٦	١٨٣٦	٩٨٦	٨٥٠	٣٤ - ٣٥
٧٦,٦٦	٤,٣٦	٥,٠٨	٣,٦٧	١٦٥٠	٩٣٤	٧١٦	٣٩ - ٤٠
٨٧,٧٤	٣,٢٨	٣,٦٠	٢,٩٨	١٢٤١	٦٦١	٥٨٠	٤٤ - ٤٥
٨٨,٤١	٢,٣٢	٢,٥٤	٢,١١	٨٧٨	٤٦٦	٤١٢	٤٩ - ٥٠
٨١,٤٧	٢,٨٧	٣,٢٦	٢,٥٠	١٠٨٧	٥٩٩	٤٨٨	٥٤ - ٥٥
٩٨,٠٦	١,٦٢	١,٦٩	١,٥٦	٦١٤	٣١٠	٣٠٤	٥٩ - ٦٠
٨٧,٩٧	٢,٤٨	٢,٧٢	٢,٢٥	٩٣٨	٤٩٩	٤٣٩	٦٤ - ٦٥
١١٧,٥٢	٥,٣٨	٥,٠٩	٥,٦٤	٢٠٣٦	٩٣٦	١١٠٠	٦٥ فأكثر
١٠٦,١٥	١٠٠,٠٠	١٠٠,٠٠	١٠٠,٠٠	٣٧٨٦٨	١٨٣٦٩	١٩٤٩٩	المجموع

المصدر : المرجع رقم (٦) ، صفحہ رقم ٢٢ ، جدول رقم (٢)

توزيع السكان حسب العمر والجنس في ريف الخليل بالأعداد والنسب المئوية ونسبة الجنس  
تعداد ١٩٦١ م

نسبة الجنس	نسبة مئوية			اعداد			فئات الاعمار
	المجموع	اناث	ذكور	المجموع	اناث	ذكور	
١٠٨,٤٤	١٩,٥٤	١٨,٥٤	٢٠,٥٢	١٥٥٩٨	٧٤٨٣	٨١١٥	٤ - ٥
١٠٩,١٩	١٥,٤٧	١٤,٦٤	١٦,٣١	١٢٣٥٩	٥٩٠٨	٦٤٥١	٩ - ١٠
١١٩,٨	١٢,٩٨	١١,٦٩	١٤,٢٩	١٠٣٦٨	٤٧١٧	٥٦٥١	١٤ - ١٥
٩٦,٤٩	٩,٨٩	٩,٩٧	٩,٨١	٧٩٠٣	٤٠٢٢	٣٨٨١	١٩ - ٢٠
٧٥,٦٦	٧,٤٤	٨,٣٨	٦,٤٧	٥٩٤١	٣٣٨٢	٢٥٥٩	٢٤ - ٢٥
٧٧,١٥	٦,٥٣	٧,٣٠	٥,٧٥	٥٢١٩	٢٩٤٦	٢٢٧٣	٢٩ - ٣٠
٧٤,٠٢	٤,٨٤	٥,٥٠	٤,١٦	٣٨٦٥	٢٢٢١	١٦٤٤	٣٤ - ٣٥
٧٣,١٠	٤,٣١	٤,٩٣	٣,٦٨	٣٤٤٣	١٩٨٩	١٤٥٤	٣٩ - ٤٠
٧٦,٣٧	٣,٤٧	٣,٨٩	٣,٠٣	٢٧٦٩	١٥٧٠	١١٩٩	٤٤ - ٤٥
٩٠,٤٨	٢,٨٣	٢,٩٤	٢,٧٢	٢٢٦١	١١٨٧	١٠٧٤	٤٩ - ٥٠
٨٩,٧٠	٢,٨٦	٢,٩٨	٢,٧٣	٢٢٨٤	١٢٠٤	١٠٨٠	٥٤ - ٥٥
١٠٨,٦٧	١,٩٠	١,٨٠	٢,٠٠	١٥١٥	٧٢٦	٧٨٩	٥٩ - ٦٠
١٠٢,٦٦	٢,٥٧	٢,٥١	٢,٦٣	٢٠٥١	١٠١٢	١٠٣٩	٦٤ - ٦٥
١١٧,٦١	٥,٤١	٤,٩٢	٥,٩١	٤٣٢٤	١٩٨٧	٢٣٣٧	٦٥ فأكثر
٩٧,٩٩	١٠٠,٠٠	١٠٠,٠٠	١٠٠,٠٠	٧٩٩٠٠	٤٠٣٥٤	٣٩٥٤٦	المجموع

المصدر : المرجع رقم (٦) ، صفحہ رقم ٢٢ ، جدول رقم (٢) .

## الحالة الزوجية لسكان لواء الخليل حسب الجنس والعمر بالاعداد

تعداد ١٩٦١

فئات الاعمار	ذكور					اناث				
	مجموع	اعزب	متزوج	ارمل	مطلق	مجموع	اعزب	متزوج	ارمل	مطلق
المجموع	٣٢٢٣٣	١٤٤٤١	١٦١٦١	٥٣٦	٧٨	٣٥٤٦٦	٨٢٣٦	٤٢٦٧٥	٤١٦٣	٦٧٥٣٥
٦٤ +	٨٣٣٣	٤٢	٤٣٠٣	٤٥٣	٦	٤٩٧٩	٢٩٣٩	٤٠	-	٦٣٦٧
٦٠ - ٦٤	٧٨٤١	٣١	٧٠٣١	١٥	٥	٦١٠٠	٣٩٦٧	٤٠	٧	١٢٢١٠
٥٥ - ٦٠	٧٤٠١	١١	٦٥٠١	٤٦	٧	٤٧٥٠	٣٧٩٠	٣١١٣	١١	١١٢١٠
٥٠ - ٥٥	٧٤٠١	١١	٦٥٠١	٤٦	٧	٤٧٥٠	٣٧٩٠	٣١١٣	١١	١١٢١٠
٤٥ - ٥٠	٦٧٦١	٦٢	٦٣٦١	٥٥	٧	٤٧٥٠	٣٧٩٠	٣١١٣	١١	١١٢١٠
٤٠ - ٤٥	٦٧٦١	٦٢	٦٣٦١	٥٥	٧	٤٧٥٠	٣٧٩٠	٣١١٣	١١	١١٢١٠
٣٥ - ٤٠	٦٧٦١	٦٢	٦٣٦١	٥٥	٧	٤٧٥٠	٣٧٩٠	٣١١٣	١١	١١٢١٠
٣٠ - ٣٥	٦٧٦١	٦٢	٦٣٦١	٥٥	٧	٤٧٥٠	٣٧٩٠	٣١١٣	١١	١١٢١٠
٢٥ - ٣٠	٦٧٦١	٦٢	٦٣٦١	٥٥	٧	٤٧٥٠	٣٧٩٠	٣١١٣	١١	١١٢١٠
٢٠ - ٢٥	٦٧٦١	٦٢	٦٣٦١	٥٥	٧	٤٧٥٠	٣٧٩٠	٣١١٣	١١	١١٢١٠
١٥ - ٢٠	٦٧٦١	٦٢	٦٣٦١	٥٥	٧	٤٧٥٠	٣٧٩٠	٣١١٣	١١	١١٢١٠
١٠ - ١٥	٦٧٦١	٦٢	٦٣٦١	٥٥	٧	٤٧٥٠	٣٧٩٠	٣١١٣	١١	١١٢١٠
٥ - ١٠	٦٧٦١	٦٢	٦٣٦١	٥٥	٧	٤٧٥٠	٣٧٩٠	٣١١٣	١١	١١٢١٠
٠ - ٥	٦٧٦١	٦٢	٦٣٦١	٥٥	٧	٤٧٥٠	٣٧٩٠	٣١١٣	١١	١١٢١٠

جدول رقم (٤/٤)  
الحالة الزوجية لسكان لواء الخليل حسب الجنس في الريف والمدينة للسكان فوق ١٢ سنة  
تعداد ١٩٦١ م

الحالة الزوجية	اعداد			مدينة الخليل			ريف الخليل		
	ذكور	اناث	المجموع	ذكور	اناث	المجموع	ذكور	اناث	المجموع
اعزب	١٤٤٥١	٨٢٣٦	٢٠٦٨٧	٤٢٨٥	٢٧٢٥	٧٠١٠	١٣٦٧٧	٥٥١١	١٣٦٧٧
متزوج	١٩١٧٩	٢٢٦٧٥	٤١٨٥٤	٦٢٧٨	٧٠٠١	١٣٢٧٩	٢٨٥٧٥	١٥٦٧٤	٢٨٥٧٥
ارمل	٥٣٦	٤١٦١	٤٦٩٧	١٠٤	٤٦٩٧	١٣٧١	٢٣٢٢	١٥١	٢٣٢٢
مطلق	٧٢	٢٢٥	٢٩٧	٢٠	٢٩٧	٧٤	٢٠٣	١٥١	٢٠٣
المجموع	٣٢٢٣٨	٣٥٢٩٧	٦٧٥٣٥	١٠٦٨٧	١١٠٧١	٢١٧٥٨	٨٨٥٧٧	٢٤٢٢٦	٨٨٥٧٧

بالنسب المئوية

الحالة الزوجية	ذكور	اناث	المجموع	مدينة الخليل	ريف الخليل
اعزب	٣٨,٦٢	٢٣,٣٣	٣٠,٦٣	٤٠,١٠	٢٤,٦١
متزوج	٥٩,٤٩	٦٤,٢٤	٦١,٩٧	٥٨,٧٤	٦٣,٢٤
ارمل	١,٦٦	١١,٧٩	٦,٩٦	٠,٩٧	١١,٤٨
مطلق	٠,٢٣	٠,٦٤	٠,٤٤	٠,١٩	٠,٦٧
المجموع	١٠٠,٠٠	١٠٠,٠٠	١٠٠,٠٠	١٠٠,٠٠	١٠٠,٠٠

المصدر : المرجع رقم (٦) ، صفح (٤١ - ٤٥) ، جدول رقم (٥) .



## الحالة الزوجية لسكان مدينة الخليل حسب الجنس والعمر بالعدد (تعداد ١٩٦٦ م)

فئات الأعمار	المجموع						اناث						ذكور							
	مطلق	ارمل	متزوج	اعزب	مجموع	مطلق	ارمل	متزوج	اعزب	مجموع	مطلق	ارمل	متزوج	اعزب	مجموع	مطلق	ارمل	متزوج	اعزب	مجموع
١٤ و ١٣	-	-	١٧	٢١٤٨	٢١٦٥	-	-	١٧	٩٨٢	٩٩٩	-	-	-	١١٦٦٦	١١٦٦٦	-	-	-	١١٦٦٦	١١٦٦٦
١٩ - ١٥	٧	٣	٨٣٣	٣٤٦٤	٤٣٠٧	٦	٢	٧٧١	١٢٩٩	٢٠٧٨	١	١	٦٢	٢١٦٥	٢٢٢٩	١	١	٦٢	٢١٦٥	٢٢٢٩
٢١ - ٢٠	١٥	١١	١٦٦٥	٩٨٠	٢٦٧١	١٣	١١	١٠٦٩	٢٧٥	١٣٦٨	٢	-	٥٩٦	٧٠٥	١٣٠٣	-	-	٥٩٦	٧٠٥	١٣٠٣
٢٩ - ٢٥	١٥	٦	٢٠٤٥	٢٥٩	٢٣٣٥	١١	٣	١١١١	٩٧	١٢٣٥	٤	٣	٩٣١	٦٦١	١١١١	٣	٣	٩٣١	٦٦١	١١١١
٣٤ - ٣٠	٨	٣٨	١٧٣٠	٦٠	١٨٣٦	٦	٣٦	٧١٦	٦٢	٩٧٦	٢	٢	١١٧	٣٤	٨٥٠	٢	٢	١١٧	٣٤	٨٥٠
٣٩ - ٣٥	١٠	٥٠	١٥٦١	٢٩	١٦٥٠	٩	٤٦	٨٦٣	٦١	٩٣٤	١	٤	٦٩٦	٣١	١١٧	٤	٤	٦٩٦	٣١	١١٧
٤٠ - ٤٠	٤	٥٤	١١٧٣	١٠	١٢٤١	٤	٥٤	٥٩٥	٤	١٦٦	-	-	٥٧٤	٦	٥٧٤	-	-	٥٧٤	٦	٥٧٤
٤٥ - ٤٥	٣	٤٩	٨١٠	٦١	٧٨٧	٢	٤٧	٤١٣	٥	٤٦٦	١	١	٦٦٣	١١	٦١٣	١	١	٦٦٣	١١	٦١٣
٥٠ - ٥٠	١١	١٣٣	٩٢٥	٧١	١٠٧١	٨	٢٦١	٤٥٥	٧	٥٩٩	٣	٥	٤٨٠	١٠	٥٧٤	٥	٥	٤٨٠	١٠	٥٧٤
٥٥ - ٥٥	-	٩٢	٥٦٦	٦	٦١٤	-	٨٩	٢١٨	٣	٣١٠	-	-	٧٦٢	٣	٣١٠	٣	٣	٧٦٢	٣	٣١٠
٦٠ - ٦٠	١٢	٢١٩	٧٠١	٦	٩٣٨	٩	٢١٠	٢٧٨	٢	٤٩٩	٣	٦	٤٢٣	٤	٤٢٣	٦	٦	٤٢٣	٤	٤٢٣
٦٥	٩	٧١٠	١٣٠٣	١٤	٢٠٣٦	٦	٦٣٤	٢٨٧	٨	٩٣٦	٣	٧٦	١٠١٥	٦	٩٣٦	٧٦	١٠١٥	٦	٩٣٦	١٠١١
المجموع	٩٤	١٣٧٥	١٣٢٧٩	٧٠١٠	٢١٧٥٨	٧٤	١٨٢١	٧٠٠١	٢٧٢٥	١١٠٧١	٢٠	٣٠٤	٦٢٧٨	٤٤٨٥	١٠٦٨١	٣٠٤	٦٢٧٨	٤٤٨٥	١٠٦٨١	١٠٦٨١

المصدر : المراجع رقم (٦) . مضمون رقم (٤١ - ٤٥) . جدول رقم (٥) .

## الحالة الزوجية لسكان لواء الخليل حسب الجنس والعمر بالنسب المئوية

تعداد ١٩٦٦

جدول رقم (٧/٤)

فئات الأعمار	مجموع نسب مئوية						اناث						ذكور							
	مطلق	ارمل	متزوج	اعزب	مجموع	مطلق	ارمل	متزوج	اعزب	مجموع	مطلق	ارمل	متزوج	اعزب	مجموع	مطلق	ارمل	متزوج	اعزب	مجموع
١٤ و ١٣	-	-	٣٠	٣٠	١٠٠	-	-	٣٠	٣٠	١٠٠	-	-	٣٠	٣٠	١٠٠	-	-	٣٠	٣٠	١٠٠
١٩ - ١٥	٧,٧٤	٠,١٧	٥,٥٥	٤٧,٦٤	١٨,٠٨	٨,٠٠	٠,١٧	١٣,٧١	٤٨,١٧	١٧,٢٨	٦,٩٤	٠,١٩	١,١٣	٤٧,٢٩	١٨,٩٥	١,١٣	٠,١٩	١,١٣	٤٧,٢٩	١٨,٩٥
٢٤ - ٢٠	١٦,٨٤	٠,٧٢	١٢,٨٩	١٥,٥٠	١٢,٧٥	١٧,٧٨	٠,٧٢	١٦,٧١	١٠,٨١	١٣,٤٦	١٣,٨٩	٠,٧٥	٠,٧٥	١٨,٣٧	١١,٩٧	٠,٧٥	٠,٧٥	٠,٧٥	١٨,٣٧	١١,٩٧
٢٩ - ٢٥	١٥,٨٣	١,٥٧	١٥,٧٨	٤,٠٠	١١,١٩	١٥,١١	١,٥٧	١٦,٩٥	٢,٩١	١١,٨٥	١٨,٠٦	٢,٩١	٢,٩١	١٤,٤٠	١٠,٤٦	٢,٩١	٢,٩١	١٤,٤٠	١٠,٤٦	١٠,٤٦
٣٤ - ٣٠	٩,٠٩	٢,٦٤	١٢,٧١	١,١٢	٨,٤٤	٨,٤٤	٢,٦٤	١٣,٤٤	٠,٩٥	٩,٠٩	٩,١١	٢,٩١	١٢,٠٨	١,٢٢٣	٧,٧٤	٢,٩١	٢,٩١	١٢,٠٨	٧,٧٤	٧,٧٤
٣٩ - ٣٥	٨,٤٢	٣,٢٨	١١,٤٩	٠,٢٠	٧,٥٤	٨,٠٠	٣,٢٨	١٢,٠٠	٠,٢٠	٨,٢٨	٩,٧٢	٣,٢٨	١٠,٨٨	٠,٤٨	٦,٧٣	٣,٢٨	٣,٢٨	٩,٠٥	٠,٢٠	٦,٧٣
٤٤ - ٤٠	٣,٣٩	٤,٣٤	٨,٩٦	٠,١٩	٥,٩٤	٧,٧٨	٤,٣٤	٨,٨٧	٠,١٥	٦,٣٢	٤,١٧	٤,٣٤	٩,٠٥	٠,٢٠	٤,٣٢	٤,٣٤	٤,٣٤	٩,٠٥	٠,٢٠	٤,٣٢
٤٩ - ٤٥	٣,٠٣	٤,٤٧	٦,٧٧	٠,٢٠	٤,٦٥	٣,١١	٤,٤٧	٦,١٤	٠,١٢	٤,٦٨	٢,٧٨	٤,٤٧	٧,٨٧	٠,٢٠	٤,٦٨	٤,٤٧	٤,٤٧	٧,٨٧	٠,٢٠	٤,٦٨
٥٤ - ٥٠	٨,٢٠٨	٩,٩٩	٦,٧٩	٠,١٧	٤,٩٩	٧,١١	٩,٩٩	٨,٨٨	٠,١٢	١١,٠٤	١١,١١	٩,٩٩	١٠,٨٧	٠,٢٠	١١,٠٤	٩,٩٩	٩,٩٩	١٠,٨٧	٠,٢٠	١١,٠٤
٥٩ - ٥٥	٣,٧٠٣	٦,٧٧	٤,٢٥	٠,١٠	٣,١٥	٤,٢٥	٧,٠٢	٣,٢٠	٠,١٢	٤,٩٤	٢,٧٨	٤,٢٥	٤,٢٥	٠,٢٠	٤,٩٤	٤,٢٥	٤,٢٥	٤,٢٥	٠,٢٠	٤,٩٤
٦٤ - ٦٠	٨,٠٨	١٦,٣٣	٩,٢٣	٠,٢٠	٤,٤٣	٨,٤٥	١٦,٨٧	٣,٤٤	٠,٢٠	٤,٢٨	٦,٩٤	٩,٢٣	٧,٣٤	٠,٢٠	٤,٢٨	٦,٩٤	٩,٢٣	٧,٣٤	٠,٢٠	٤,٢٨
+ ٦٥	١٣,٨٠	٤,٩٣	٩,٤٩	٠,٢٠	٩,٤٢	١٤,٢٢	٤,٦٧	٤,٧٩	٠,٢٠	٨,٢٨	١٢,٥٠	٦,٦٤	١٥,٨٨	٠,٢٠	٨,٢٨	١٢,٥٠	٦,٦٤	١٥,٨٨	٠,٢٠	٨,٢٨
المجموع	١٠٠,٠٠	١٠٠,٠٠	١٠٠,٠٠	١٠٠,٠٠	١٠٠,٠٠	١٠٠,٠٠	١٠٠,٠٠	١٠٠,٠٠	١٠٠,٠٠	١٠٠,٠٠	١٠٠,٠٠	١٠٠,٠٠	١٠٠,٠٠	١٠٠,٠٠	١٠٠,٠٠	١٠٠,٠٠	١٠٠,٠٠	١٠٠,٠٠	١٠٠,٠٠	١٠٠,٠٠

المصدر : حسب النسب المئوية من الجدول السابق .

الحالة الزوجية لسكان ريف الخليل حسب الجنس والعمر بالاعتماد  
تعداد ١٩٦١ م

المجموع			اناث			ذكور			فئات الأعمار		
مطلق	أرمل	متزوج	مطلق	أرمل	متزوج	مطلق	أرمل	متزوج	أعزب	مجموع	فئات الأعمار
-	-	٢٥	-	-	٢٣	-	-	٢	٢٢٢٠	٢٢٢٢	١٤ - ١٣
٧٤٥	٥	١٤٩١	١٢	٥	١٣٣٧	٤	-	١٥٤	٣٧٢٣	٣٨٨١	١٩ - ١٥
١٥٩٦	٢٣	٣٧٣٠	٢٧	١٩	٢٧٢١	٨	٤	١٠٠٩	١٥٣٨	٢٥٥٩	٢٤ - ٢٠
٣٢	٥٧	٤٥٦٠	٢٣	٥٠	٢٧٣٠	٤٣	٧	١٨٣٠	٤٢٧	٢٢٧٣	٢٩ - ٢٥
١٩	٨٧	٣٥٨٩	١١	٧٢	٢٠٨٤	٦	٤١	٥٥٥١	٩١١	٦٦٤١	٣٤ - ٣٠
١٥	١٠٤	٣٢٤٦	٩	٩١	١٨٥١	٦	٣١	٣٧٨١	٤٧	٣٥٣١	٣٩ - ٣٥
١٢	١٥٠	٢٥٧٨	٩	٣٧	٤١٤١	٣	٣١	١٦٦٢	٢١	٩٩١١	٤٤ - ٤٠
٦	٢٠٨	٢٠٢٢	٥	٢٩١	٩٧٩	١	٦١	١٠٤٠	٧١	٢٠٧٠	٤٩ - ٤٥
١٣	٣٣٦	١٩١١	٨	٣١٦	٧٨٧	٢	٢٠	١٠٣٩	٦١	١٠٨٠	٥٤ - ٥٠
١١	٢٢٦	١٤٢٣	٩	٢٠٣	٥٠٧	٢	٢٣	٧٥٦	٨	٧٨٧	٥٩ - ٥٥
١٢	٥٣٤	١٤٨٧	١٠	٤٩٢	٥٠٢	٢	٢٤	٩٨٥	١٠	١٠٣٩	٦٤ - ٦٠
٣٢	١٥٩٣	٢٦٦٧	٢٦	١٣١٣	٦٣٦	٦	٢٨٠	٢٠٣٣	٢٠	٢٣٣٧	٦٥
٢٠٣	٣٣٢٢	٢٨٥٥٥	١٥١	٢٨٩٠	١٥٦٧٤	٥٢	٤٣٢	١٢٩٠١	٨١٦٦	٢١٥٥١	المجموع

## الحالة الزوجية لسكان مدينة الخليل حسب الجنس والعمر بالنسبة المئوية

تعداد سنة ١٩٦١ م

جدول رقم (٨/٤)

المجموع			اناث			ذكور			فئات الأعمار		
مطلق	أرمل	متزوج	مطلق	أرمل	متزوج	مطلق	أرمل	متزوج	أعزب	مجموع	فئات الأعمار
-	-	٣٠٦٤	-	-	٢٦٠٤	-	-	-	٢٧٢١	١٠٩١	١٤ و ١٣
٧٤٥	٢٢٢	٤٩٤٤	٨١١	١١٠١	٤٧٦٧	٥٠	٩٦	٥٠٩٩	٢٠٨٦	٢٠٨٦	١٩ - ١٥
١٥٩٦	٢٨٠	١٣٩٨	١٧٥٧	١٥٢٧	١٠٢٧	١٠	-	٩٤٩٩	١٢٤٥	١٢٤٥	٢٠ - ٢٠
١٥٩٦	١١٦	٣٦٩	١٤٨٦	١٥٩١	٣٥٦	٢٠	٢٨٨	١٤٨٣	٣٧٨	١٠٢٩	٢٩ - ٢٥
٨٥١	٢٧٦	١٣٠٣	٨١١	٢٨٣	٥٩٦	١٠	١٩٢	١٢٩٣	٧٩٥	٧٩٥	٣٤ - ٣٠
١٠٢٤	٣٦٤	١١٧٦	١٢٨٦	٣٦٢	١٤٣٣	٥	٣٨٥	١١١٢	٦٧٠	٦٧٠	٣٩ - ٣٥
٤٢٦	٣٩٣	٨٨٣	٤٤١	٤٢٥	٨٦٥	-	-	٩١٤	٢٠٤	٢٠٤	٤٤ - ٤٠
٣١٩	٣٥٦	٦١٠	٢٧٠	٣٧٨	٤٦٨	٥	٩٦	٦٣٦	٣٨٦	٣٨٦	٤٩ - ٤٥
١١٧٠	٩٦٧	٦٩٧	١٠٨١	١٠٧٠	٦٥٠	-	٤٨١	٧٤٩	٢٢٣	٤٥٧	٥٤ - ٥٠
-	٦٦٩	٣٨٩	-	٧٠٠	٣١٢	-	٢٨٠	٤٧٥	٥٠٧	٢٨٤	٥٩ - ٥٥
١٢٧٧	١٥٩٣	٤٢٨	١٢٦٦	١٦٥٢	٣٩٧	١٥	٨٨٥	٦٧٤	٥٠٩	٤١١	٦٤ - ٦٠
٩٥٧	٥٦٤	٩٨١	٨١١	٤٩٨٨	١١٢٤	١٥	٧٣٠٨	١٦١٧	٢٠٤	١٠٢٩	٦٥
١٠٠٠	١٠٠٠	١٠٠٠	١٠٠٠	١٠٠٠	١٠٠٠	١٠٠٠	١٠٠٠	١٠٠٠	١٠٠٠	١٠٠٠	المجموع

توزيع السكان في لواء الخليل من سن ١٥ سنة فأكثر حسب معرفتهم للقراءة والكتابة  
والعمر والجنس في المدينة والريف بالأعداد والنسب المئوية  
تعداد ١٩٦١

فئات العمر	مجموع لواء الخليل			مدينة الخليل			ريف الخليل		
	المجموع	يقرا ويكتب	النسبة المئوية	المجموع	يقرا ويكتب	النسبة المئوية	المجموع	يقرا ويكتب	النسبة المئوية
٢٨٨٥٠	١١٥٣٩	٤٠.٠	٢٨٨٥٠	١١٥٣٩	٤٠.٠	٢٨٨٥٠	١١٥٣٩	٤٠.٠	٢٨٨٥٠
٦١١٠	٤٦٥٧	٧٦.٢	٦١١٠	٤٦٥٧	٧٦.٢	٦١١٠	٤٦٥٧	٧٦.٢	٦١١٠
٣٨٦٢	٢٢٠٦	٥٧.٧	٣٨٦٢	٢٢٠٦	٥٧.٧	٣٨٦٢	٢٢٠٦	٥٧.٧	٣٨٦٢
٣٣٧٣	١٣٩٧	٤١.٤	٣٣٧٣	١٣٩٧	٤١.٤	٣٣٧٣	١٣٩٧	٤١.٤	٣٣٧٣
٤٦٦٤	١٧١٠	٣٦.٧	٤٦٦٤	١٧١٠	٣٦.٧	٤٦٦٤	١٧١٠	٣٦.٧	٤٦٦٤
٣٢٦٥	٨٠٤	٢٤.٦	٣٢٦٥	٨٠٤	٢٤.٦	٣٢٦٥	٨٠٤	٢٤.٦	٣٢٦٥
٧٥٧٦	٧٦٥	١٠.٠	٧٥٧٦	٧٦٥	١٠.٠	٧٥٧٦	٧٦٥	١٠.٠	٧٥٧٦
٣٢٣١٨	٢٩٩٠	٩.٣	٣٢٣١٨	٢٩٩٠	٩.٣	٣٢٣١٨	٢٩٩٠	٩.٣	٣٢٣١٨
٦١٠٠	١٧٢١	٢٨.٢	٦١٠٠	١٧٢١	٢٨.٢	٦١٠٠	١٧٢١	٢٨.٢	٦١٠٠
٤٧٥٠	٥٦٣	١١.٩	٤٧٥٠	٥٦٣	١١.٩	٤٧٥٠	٥٦٣	١١.٩	٤٧٥٠
٤١٨١	٢٩٧	٧.١	٤١٨١	٢٩٧	٧.١	٤١٨١	٢٩٧	٧.١	٤١٨١
٦١٣٠	٢٩٥	٤.٨	٦١٣٠	٢٩٥	٤.٨	٦١٣٠	٢٩٥	٤.٨	٦١٣٠
٣٨٨٤	٧٣	١.٩	٣٨٨٤	٧٣	١.٩	٣٨٨٤	٧٣	١.٩	٣٨٨٤
٧٢٧٣	٤١	٠.٦	٧٢٧٣	٤١	٠.٦	٧٢٧٣	٤١	٠.٦	٧٢٧٣
٦١١٦٨	١٤٥٢٩	٢٣.٨	٦١١٦٨	١٤٥٢٩	٢٣.٨	٦١١٦٨	١٤٥٢٩	٢٣.٨	٦١١٦٨
١٢٢١٠	٦٣٧٨	٥٢.٢	١٢٢١٠	٦٣٧٨	٥٢.٢	١٢٢١٠	٦٣٧٨	٥٢.٢	١٢٢١٠
٨٦١٢	٢٧٦٩	٣٢.٢	٨٦١٢	٢٧٦٩	٣٢.٢	٨٦١٢	٢٧٦٩	٣٢.٢	٨٦١٢
٧٥٥٤	١٦٩٤	٢٢.٤	٧٥٥٤	١٦٩٤	٢٢.٤	٧٥٥٤	١٦٩٤	٢٢.٤	٧٥٥٤
١٠٧٩٤	٢٠٠٥	١٨.٦	١٠٧٩٤	٢٠٠٥	١٨.٦	١٠٧٩٤	٢٠٠٥	١٨.٦	١٠٧٩٤
٧١٤٩	٨٧٧	١٢.٣	٧١٤٩	٨٧٧	١٢.٣	٧١٤٩	٨٧٧	١٢.٣	٧١٤٩
٤٦٨٤٩	٨٠٦	١.٧	٤٦٨٤٩	٨٠٦	١.٧	٤٦٨٤٩	٨٠٦	١.٧	٤٦٨٤٩

المصدر : المرجع رقم (٦) ، صفحة (٥٩) ، جدول رقم (٩) .

الحالة الزوجية لسكان ريف الخليل حسب الجنس والعمر بالنسب المئوية

تعداد ١٩٦١ م

جدول رقم (١١٠/٤)

فئات الاعمار	ذكور نسب مئوية				إناث نسب مئوية				مجموع نسب مئوية					
	مجموع	أعزب	متزوج	أرمل	مطلق	مجموع	أعزب	متزوج	أرمل	مطلق	مجموع	أعزب	متزوج	أرمل
١٣ و ١٤	١٠٣١	٢٧٠٩	٠.٢	-	-	٨١٧	٣٥١	٠.٥	-	-	٩١٧	٣٥١	٠.٥	-
١٥ - ١٩	١٨٠٠	٤٥٥٩	١.٩	-	٧٦٩	١٦٦٠	٤٨٤١	٨.٣	٠.٥	٧٩٥	١٧٢٣	٤٨٤١	٨.٣	٠.٥
٢٠ - ٢٤	١١٨٧	١٨٠٣	٧.٨٢	٠.٩٣	١٥٣٨	١٣٩٦	١١٦٦	١٧٣٦	٠.٦٦	١٧٣٦	١٣٩٦	١١٦٦	١٧٣٦	٠.٦٦
٢٥ - ٢٩	١٠٥٥	٥٢٣	١٤.٩	١.٦٢	١٧٣١	١٢٦٦	٢.٥٩	١٧٤٢	١.٧٣	١٧٤٢	١٢٦٦	٢.٥٩	١٧٤٢	١.٧٣
٣٠ - ٣٤	٧٦٣	١٤٦٦	١٩.٦٧	٣.٢٤	١١٥٤	٩١٧	٩.٩٤	١٣٣٠	٢.٤٩	١٣٣٠	٩١٧	٩.٩٤	١٣٣٠	٢.٤٩
٣٥ - ٣٩	٦٧٥	١٠٧٦	١٥.٧٦	٣.٠١	١١٥٤	٨٢١	٦.٥٦	١١٨٥	٣.٥١	١١٨٥	٨٢١	٦.٥٦	١١٨٥	٣.٥١
٤٠ - ٤٤	٤٠٦	١.٢٦	٩.٥٠	٣.٠١	٧٧٧	٦٤٨	٥.٥٠	٩.٥٣	٤.٧٤	٩.٥٣	٦٤٨	٥.٥٠	٩.٥٣	٤.٧٤
٤٥ - ٤٩	٤٩٨	٠.٢١	٨.٥٠	٣.٧٠	١.٩٢	٤.٩٠	٥.٥٠	٦.٥٧	٦.٦٤	٦.٥٧	٤.٩٠	٥.٥٠	٦.٥٧	٦.٦٤
٥٠ - ٥٤	٥٠١	٠.٢٠	٨.٥٠	٤.٦٣	٩.٦٢	٣.٩٧	٥.٢٤	٦.١٠	١.٥٩٣	٦.١٠	٣.٩٧	٥.٢٤	٦.١٠	١.٥٩٣
٥٥ - ٥٩	٣٦٦	٠.١٠	٤.٨٦	٣.٣٢	٣.٨٥	٣.٥٠	٤.١٣	٣.٤٣	٧.٥٣	٣.٤٣	٣.٥٠	٤.١٣	٣.٤٣	٧.٥٣
٦٠ - ٦٤	٤٨٢	٠.١٢	٧.٦٤	٩.٧٢	٣.٨٥	٤.١٨	٥.١٥	٣.٥٠	١٧.٥٣	٣.٥٠	٤.١٨	٥.١٥	٣.٥٠	١٧.٥٣
٦٥	١٠٣٤	٠.٢٤	١٥.٧٤	٦.٤٨	١١.٥٤	٨.٢٠	٥.٢٤	٤.٦٦	٤٥.٤٣	٤.٦٦	٨.٢٠	٥.٢٤	٤.٦٦	٤٥.٤٣
المجموع	١٠٠٠٠	١٠٠٠٠	١٠٠.٠٠	١٠٠.٠٠	١٠٠.٠٠	١٠٠.٠٠	١٠٠.٠٠	١٠٠.٠٠	١٠٠.٠٠	١٠٠.٠٠	١٠٠.٠٠	١٠٠.٠٠	١٠٠.٠٠	١٠٠.٠٠

المصدر : حسب النسب المئوية من الجدول السابق .

مجموع السكان من سن السادسة فما فوق حسب العمر ومستوى التعليم والجنس في مدينة الخليل  
تعداد ١٩٦١ م

مستوى التعليم	فئات الاعمار بالسنوات							المجموع	
	١١ - ٦	١٤ - ١٢	١٩ - ١٥	٢٤ - ٢٠	٢٩ - ٢٥	٣٩ - ٣٠	٤٩ - ٤٠		٥٠ فأكثر
ذكور - لواء الخليل									
لا شيء	١٤٦٢	١٨٧	٣١٠	٣٨٨	٤٤٩	٧٤٦	٦٥٣	٢٠٧٨	٦٢٧٣
ابتدائي	٢١١٧	١٤٢٦	٧٢٠	٣٤٣	٣٥٥	٥٠٤	٢٠٩	١٥٩	٥٨٣٣
اعدادي وثانوي	٢	٢٤١	١١٩٢	٤٤٩	٢٥٠	٢٩٠	١١٩	٧٨	٢٦٧١
فني ومهني	-	-	٧	٤٤	٢٤	٦	٦	١٠	٩٧
جامعي	-	-	-	٢٩	٢٢	٢٠	٥	٦	٨٢
غير مبين	١	-	-	-	-	-	-	-	١
المجموع	٣٥٨٢	١٨٥٤	٢٢٢٩	١٣٠٣	١١٠٠	١٥٦٦	٩٩٢	٢٣٣١	١٤٩٥٧
اناث - لواء الخليل									
لا شيء	١٤٠٠	٣٨٠	٨٧٥	٨٩٦	٩٥٧	١٦٥٩	١٠٦٥	٢٣١٧	٩٥٤٩
ابتدائي	١٥٤٣	١٠٢٣	٦٥٨	٢٨٧	٢٠٠	١٩١	٤٧	٢٣	٣٩٧٢
اعدادي وثانوي	-	١٢٥	٥٣٥	١٦٧	٧٨	٦٧	١٤	٢	٩٨٨
فني ومهني	-	-	١٠	١٢	-	٢	١	-	٢٥
جامعي	-	-	-	٦	-	١	-	٢	٩
غير مبين	٣	-	-	-	-	-	-	-	٣
المجموع	٢٩٤٦	١٥٢٨	٢٠٧٨	١٣٦٨	١٢٣٥	١٩٢٠	١١٢٧	٢٣٤٤	١٤٥٤٦
مجموع لواء الخليل									
لا شيء	٢٨٦٢	٥٦٧	١١٨٥	١٢٨٤	١٤٠٦	٢٤٠٥	١٧١٨	٤٣٩٥	١٥٨٢٢
ابتدائي	٣٦٦٠	٢٤٤٩	١٣٧٨	٦٣٠	٥٥٥	٦٩٥	٢٥٦	١٨٢	٩٨٠٥
اعدادي وثانوي	٢	٣٦٦	١٧٢٧	٦٦٦	٣٢٨	٣٥٧	١٣٣	٨٠	٣٦٥٩
فني ومهني	-	-	١٧	٥٦	٢٤	٨	٧	١٠	١٢٢
جامعي	-	-	-	٣٥	٢٢	٢١	٥	٨	٩١
غير مبين	٤	-	-	-	-	-	-	-	٤
المجموع	٦٥٢٨	٣٣٨٢	٤٣٠٧	٢٦٧١	٢٣٣٥	٤٦٣٦	٢١١٢	٤٦٧٥	٢٩٥٠٣

المصدر : المرجع رقم (٦) ، صفحه رقم (٦٠ - ٦٦) ، جدول رقم (١٠) .

مجموع السكان من سن السادسة فما فوق حسب العمر ومستوى التعليم والجنس في لواء الخليل  
تعداد ١٩٦١

مستوى التعليم	فئات الاعمار بالسنوات							المجموع	
	١١ - ٦	١٤ - ١٢	١٩ - ١٥	٢٤ - ٢٠	٢٩ - ٢٥	٣٩ - ٣٠	٤٩ - ٤٠		٥٠ فأكثر
ذكور - مدينة الخليل									
لا شيء	٤٦١٥	٩١٣	١٣٢٧	١٥٨١	٢٠٠٨	٣١٤٢	٢٦٨٦	٧٢٤٥	٢٣٥١٧
ابتدائي	٥٩٤٤	٣٨٠٧	١٦٩٨	٩٣٩	٨٣٣	١٠٤٧	٤٠٠	٢٠٩	١٤٨٧٧
اعدادي وثانوي	٢	٦٦١	٣٠٥٣	١٢١٠	٤٧٠	٤٣٣	١٦٠	٩٢	٦٠٨١
فني ومهني	-	-	٢٤	٩٣	٣١	٨	٦	١٠	١٧٢
جامعي	-	-	٢	٣٧	٢٨	٢٥	٧	٦	١٠٥
غير مبين	١١	-	٦	٢	٣	٩	٦	١٤	٥١
المجموع	١٠٥٧٢	٥٣٨١	٦١١٠	٣٨٦٢	٣٢٧٣	٤٦٦٤	٣٢٦٥	٧٥٧٦	٤٤٨٠٣
اناث - مدينة الخليل									
لا شيء	٥٩٨٠	٢٥٥٣	٤٢٣٣	٤١٣٣	٣٨٤٢	٥٨١١	٣٨٠٣	٧٢٣٤	٣٧٥٨٩
ابتدائي	٣١٧١	١٧٦٧	١١٥٤	٣٩٢	٢٥٢	٢٢٧	٥٢	٢٤	٧٠٣٩
اعدادي وثانوي	-	١٦٩	٦٩٧	٢٠٠	٨١	٧٧	١٥	٢	١٢٤١
فني ومهني	-	-	١١	١٢	-	٢	١	-	٢٦
جامعي	-	-	٨	-	-	٣	١	٣	١٥
غير مبين	١١	٤	٥	٥	٦	١٠	١٢	١٠	٦٣
المجموع	٩١٦٢	٤٤٩٣	٦١٠٠	٤٧٥٠	٤١٨١	٦١٣٠	٣٨٨٤	٧٢٧٣	٤٥٩٧٣
مجموع مدينة الخليل									
لا شيء	١٠٥٩٥	٣٤٦٦	٥٥٦٠	٥٧١٤	٥٨٥٠	٨٩٥٣	٦٤٨٩	١٤٤٧٩	٦١١٠٦
ابتدائي	٩١١٥	٥٥٧٤	٢٨٥٢	١٣٣١	١٠٨٥	١٢٧٤	٤٥٢	٣٣٣	٢١٩١٦
اعدادي وثانوي	٢	٨٣٠	٣٧٥٠	١٤١٠	٥٥١	٥١٠	١٧٥	٩٤	٧٣٢٢
فني ومهني	-	-	٣٥	١٠٥	٣١	١٠	٧	١٠	١٩٨
جامعي	-	-	٢	٤٥	٢٨	٢٨	٨	٩	١٢٠
غير مبين	٢٢	٤	١١	٧	٩	١٩	١٨	٢٤	١١٤
المجموع	١٩٧٣٤	٩٨٧٤	١٢٢١٠	٨٦١٢	٧٥٥٤	١٠٧٩٤	٧١٤٩	١٤٨٤٩	٩٠٧٧٦

المصدر : المرجع رقم (٦) ، صفحه رقم (٦٠ - ٦٦) جدول رقم ١٠ .

جدول رقم (١٥/٤)  
توزيع السكان العاملين حسب الحالة العملية والجنس والعمر في لواء الخليل  
تعداد ١٩٦١ م

العمر	الحالة العملية										
	المجموع		الحالات غير المصنفة			الباحثون عن عمل			العاملون فعلاً		المجموع
	اناث	ذكور	المجموع	اناث	ذكور	المجموع	اناث	ذكور	اناث	ذكور	
١٥ - ١٩	٨٤٤	٦٩٤	١	١	-	١٥٩	٦	١٥٣	٦٨٤	١٤٣	٥٤١
٢٠ - ٢٤	٣٩٨٤	٣١٢١	٤	-	٤	٦٣٧	٣٣	٦٠٤	٣٣٤٣	٨٣٠	٢٥١٣
٢٥ - ٢٩	٤٢٦٦	٣٤٣٥	٢	-	٢	٢٧٩	٩	٢٧٠	٣٩٨٥	٨٢٢	٣١٦٣
٣٠ - ٣٤	٣٩٠١	٣٢٣٧	-	-	-	٩١	١	٩٠	٣٨١٠	٦٦٣	٣١٤٧
٣٥ - ٣٩	٥٤٥٥	٤٤٩١	-	-	-	١٠٨	١	١٠٧	٥٣٤٧	٩٦٣	٤٣٨٤
٤٠ - ٤٤	٣٥٥٠	٣٠٥٣	١	-	١	٧٤	١	٧٣	٣٤٧٥	٤٩٦	٢٩٧٩
٤٥ - ٤٩	٢٤٢٢	٢٢٣٧	-	-	-	٤٨	١	٤٧	٢٣٧٤	١٨٤	٢١٩٠
٥٠ - ٥٤	١٠١٩	٩٨٧	١	-	١	١٧	-	١٧	١٠٠١	٣٢	٩٦٩
٥٥ - ٥٩	١١٢٢	١٠٨٨	-	-	-	٩	-	٩	١١١٣	٣٤	١٠٧٩
المجموع	٢٦٥٦٣	٢٢٣٤٣	٩	١	٨	١٤٢٢	٥٢	١٣٧٠	٢٥١٣٢	٤١٦٧	٢٠٩٦٥

المصدر: المرجع رقم (٦)، صفحة (٦٨)، جدول رقم (١٣).

جدول رقم (١٤/٤)  
مجموع السكان من سن السادسة فما فوق حسب العمر ومستوى التعليم والجنس في ريف الخليل  
تعداد ١٩٦١ م

مستوى التعليم	فئات الأعمار بالسنوات							المجموع
	١١ - ٦	١٤ - ١٢	١٩ - ١٥	٢٤ - ٢٠	٢٩ - ٢٥	٣٩ - ٣٠	٤٩ - ٤٠	
لا شيء	٣١٥٣	٧٢٦	١٠١٧	١١٩٣	١٥٥٩	٢٢٩٦	٢٠٣٣	١٧٢٤٤
ابتدائي	٣٨٢٧	٢٣٨١	٩٧٨	٥٩٦	٤٧٨	٥٤٣	٧٠٨٦	١٠٤٤٤
اعدادي وثانوي	-	٤٢٠	١٨٦١	٧١١	٢٢٠	١٤٣	٤١	٣٤١٠
فني ومهني	-	-	١٧	٤٩	٧	٢	-	٧٥
جامعي	-	-	٢	٨	٦	٥	٢	٢٣
غير مبين	١٠	-	٦	٢	٣	٩	٦	٥٠
المجموع	٦٩٩٠	٣٥٢٧	٣٨٨١	٢٥٥٩	٢٢٧٣	٣٠٩٨	٢٢٧٣	٢٩٨٤٦
لا شيء	٤٥٨٠	٢١٧٣	٣٣٥٨	٣٢٣٧	٢٨٨٥	٤١٥٤	٢٧٣٨	٢٨٠٤٠
ابتدائي	١٦٢٨	٧٤٤	٢٩٦	١٠٥	٥٢	٣٦	٧٧٥	٣٠٦٧
اعدادي وثانوي	-	٤٤	١٦٢	٣٣	٣	١٠	١	٢٥٣
فني ومهني	-	-	١	-	-	-	-	١
جامعي	-	-	١	٢	٨	٢	١	٦
غير مبين	٨	٤	٥	٥	٦	١٠	١٢	٦٠
المجموع	٦٢١٦	٢٩٦٥	٤٠٢٢	٣٣٨٢	٢٩٤٦	٤٢١٠	٣٥٧٧	٢١٤٢٧
لا شيء	٧٧٣٣	٢٨٩٩	٤٣٧٥	٤٤٣٠	٤٤٤٤	٦٥٤٨	٤٧٧١	٤٥٢٨٤
ابتدائي	٥٤٥٥	٣١٢٥	١٤٧٤	٧٠١	٥٣٠	٥٧٩	١٩٦	١٤١١١
اعدادي وثانوي	-	٤٦٤	٢٠٢٣	٧٤٤	٢٢٣	١٥٣	٤٢	٣٦٦٣
فني ومهني	-	-	١٨	٤٩	٧	٢	-	٧٧
جامعي	-	-	٢	٨	٦	٧	٣	٢٩
غير مبين	١٨	٤	١١	٧	٩	١٩	١٨	١١٠
المجموع	١٣٢٠٦	٦٤٩٢	٧٩٠٣	١٤٤١	٥٢١٩	٧٣٠٨	٥٠٣٣	١٠١٧٤

المصدر: المرجع رقم (٦)، صفحة (٦٠ - ٦٦)، جدول رقم (١٠)، صفحة (٦٠) و (٦١).

توزيع السكان من سن الخامسة فما فوق حسب نوع النشاط الاقتصادي والجنس والعمر في لواء الخليل  
تعداد ١٩٦١ م

العمر	نوع النشاط الاقتصادي								
	عام			غير عامل			المجموع		
	ذكور	إناث	المجموع	ذكور	إناث	المجموع	ذكور	إناث	
١٤ - ٥	٦٩٤	١٥٠	٨٤٤	١٧٥٩٤	١٥٥٢٣	٣٣١٢٧	١٨٢٨٨	١٥٦٨٣	٣٣٩٧١
١٩ - ١٥	٣١٢١	٨٦٣	٣٩٨٤	٢٩٨٩	٥٢٢٧	٨٢٢٦	٦١١٠	٦١٠٠	١٢٢١٠
٢٤ - ٢٠	٢٤٣٥	٨٣١	٣٢٦٦	٤٢٧	٣٩١٩	٤٣٤٦	٣٨٦٢	٤٧٥٠	٨٦١٢
٢٩ - ٢٥	٣٢٣٧	٦٦٤	٣٩٠١	١٣٦	٣٥١٧	٣٦٥٣	٣٣٧٣	٤١٨١	٧٥٥٤
٣٩ - ٣٥	٤٤٩١	٩٦٤	٥٤٥٥	١٧٣	١٦١٦	٥٣٣٩	٤٦٦٤	٦١٣٠	١٠٧٩٤
٤٩ - ٤٥	٣٠٥٣	٤٩٧	٣٥٥٠	٢١١	٣٣٨٨	٣٥٩٩	٣٢٦٤	٣٨٨٥	٧١٤٩
٥٩ - ٥٥	٢٣٣٧	١٨٥	٢٥٢٢	٤٢٤	٢٦٥٤	٣٠٧٨	٢٦٦١	٢٨٣٩	٥٥٠٠
٦٤ - ٦٠	٩٨٧	٣٢	١٠١٩	٤٩١	١٤٧٩	١٩٧٠	١٤٧٨	١٥١١	٢٩٨٩
٦٥ فما فوق	١٠٨٨	٣٤	١١٢٢	٢٣٤٩	٢٨٨٩	٥٢٣٨	٣٤٣٧	٢٩٢٣	٦٣٦٠
المجموع	٢٢٣٤٣	٤٢٢٠	٢٦٥٦٣	٢٤٧٩٤	٢٤٣٧٨٢	٦٨٥٧٦	٤٧١٣٧	٤٨٠٠٢	٩٥١٣٩

المصدر : المرجع رقم (٦) ، صفحة رقم (٦٦) ، جدول رقم (١١) .

توزيع السكان العاملين حسب الحالة العملية والعمر والجنس في لواء الخليل  
تعداد ١٩٦١

العمر	الحالة الاقتصادية					
	مستخدم	يعمل لحسابه	مستخدم	يعمل للأسرة	باحث عن عمل	غير مذكور
١٤ - ٥	-	٣١	٣٠٣	٢٠٧	١٥٣	٦٩٤
١٩ - ١٥	٦	٢٨١	١٥٣٧	٦٨٩	٦٠٤	٣١٢١
٢٤ - ٢٠	٢٢	٦٠١	٢١٥٢	٣٨٨	٢٧٠	٣٤٣٥
٢٩ - ٢٥	٣٦	٩٩٧	١٨٦٩	٢٤٥	٩٠	٣٢٣٧
٣٩ - ٣٥	٩٨	١٨٩٧	٢٢٥٤	١٣٥	١٠٧	٤٤٩١
٤٩ - ٤٥	٨٧	١٦٢٩	١٢٤٥	١٨	٧٣	٣٠٥٣
٥٩ - ٥٥	٦٤	١٤١٢	٧١١	٣	٤٧	٢٣٣٧
٦٤ - ٦٠	٣٥	٧١٢	٢١٨	٤	١٧	٩٨٧
٦٥ فما فوق	٧٧	٧٨٩	٢١٠	٣	٩	١٠٨٨
المجموع	٤٢٥	٨٣٤٩	١٠٤٩٩	١٦٩٢	١٣٧٠	٢٢٣٤٣
العمر	السك ان الذكور					
	مستخدم	يعمل لحسابه	مستخدم	يعمل للأسرة	باحث عن عمل	غير مذكور
١٤ - ٥	-	١٢	٢٣	١٠٨	٦	١٥٠
١٩ - ١٥	٢	١٣٠	١٢٨	٥٧٠	٣٣	٨٦٣
٢٤ - ٢٠	٤	١٠٤	١٤١	٥٧٣	٩	٨٣١
٢٩ - ٢٥	٨	٧٨	٧٥	٥٠٢	١	٦٦٤
٣٩ - ٣٥	١٠	١٢٦	٨٧	٧٤٠	١	٩٦٤
٤٩ - ٤٥	٤	٥٠	٣٥	٤٠٧	١	٤٩٧
٥٩ - ٥٥	١	٢٩	٢٢	١٣٢	١	١٨٥
٦٤ - ٦٠	١	٥	٧	١٩	-	٣٢
٦٥ فما فوق	١	١١	١٠	١٢	-	٣٤
المجموع	٣١	٥٤٥	٥٢٨	٣٠٦٣	٥٢	٢٢٣٤٣
العمر	السك ان الإناث					
	مستخدم	يعمل لحسابه	مستخدم	يعمل للأسرة	باحث عن عمل	غير مذكور
١٤ - ٥	-	٤٣	٣٠٣	٢٠٧	١٥٣	٦٩٤
١٩ - ١٥	٨	٤١١	١٦٦٥	١٢٥٩	٦٣٧	٣٩٨٤
٢٤ - ٢٠	٢٦	٧٠٥	٢٢٩٣	٩٦١	٢٧٩	٣٢٦٦
٢٩ - ٢٥	٤٤	١٠٧٥	١٩٤٤	٧٤٧	٩١	٣٩٠١
٣٩ - ٣٥	١٠٨	٢٠٢٣	٢٣٤١	٨٧٥	١٠٨	٥٤٥٥
٤٩ - ٤٥	٩١	١٦٧٩	١٢٨٠	٤٢٥	٧٤	٣٥٥٠
٥٩ - ٥٥	٦٥	١٤٣١	٧٣٣	١٣٥	٤٨	٢٥٢٢
٦٤ - ٦٠	٣٦	٧١٧	٢٢٥	٢٣	١٧	١٠١٩
٦٥ فما فوق	٧٨	٨٠٠	٢٢٠	١٥	٩	١٠٨٨
المجموع	٤٥٦	٨٨٩٤	١١٠٢٧	٤٧٥٥	١٤٢٢	٢٦٥٦٣

المصدر : المرجع رقم (٦) ، صفحة رقم (٦٧) ، جدول رقم (١٢) .

توزيع السكان من سن الخامسة فما فوق حسب نوع النشاط الاقتصادي والجنس والعمر في لواء الخليل  
تعداد ١٩٦١ م

العمر	نوع النشاط الاقتصادي								
	عام			غير عامل			المجموع		
	ذكور	إناث	المجموع	ذكور	إناث	المجموع	ذكور	إناث	
١٤ - ٥	٦٩٤	١٥٠	٨٤٤	١٧٥٩٤	١٥٥٣٣	٣٣١٢٧	١٨٢٨٨	١٥٦٨٣	٣٣٩٧١
١٩ - ١٥	٣١٢١	٨٦٣	٣٩٨٤	٢٩٨٩	٥٢٣٧	٨٢٢٦	٦١١٠	٦١٠٠	١٢٢١٠
٢٤ - ٢٠	٢٤٣٥	٨٣١	٤٢٦٦	٤٢٧	٣٩١٩	٤٣٤٦	٣٨٦٢	٤٧٥٠	٨٦١٢
٢٩ - ٢٥	٢٢٣٧	٦٦٤	٢٩٠١	١٣٦	٣٥١٧	٣٦٥٣	٣٣٧٣	٤١٨١	٧٥٥٤
٣٩ - ٣٥	٤٤٩١	٩٦٤	٥٤٥٥	١٧٣	٥١٦٦	٥٣٣٩	٤٦٦٤	٦١٣٠	١٠٧٩٤
٤٩ - ٤٥	٣٠٥٣	٤٩٧	٣٥٥٠	٢١١	٣٣٨٨	٣٥٩٩	٣٢٦٤	٣٨٨٥	٧١٤٩
٥٩ - ٥٥	٢٢٣٧	١٨٥	٢٤٢٢	٤٢٤	٢٥٢٦	٣٠٧٨	٢٦٦١	٢٨٣٩	٥٥٠٠
٦٤ - ٦٠	٩٨٧	٣٢	١٠١٩	٤٩١	١٤٧٩	١٩٧٠	١٤٧٨	١٥١١	٢٩٨٩
٦٥ فما فوق	١٠٨٨	٣٤	١١٢٢	٢٣٤٩	٢٨٨٩	٥٢٣٨	٣٤٣٧	٢٩٢٣	٦٣٦٠
المجموع	٢٢٣٤٣	٤٢٢٠	٢٦٥٦٣	٢٤٧٩٤	٤٣٧٨٢	٦٨٥٧٦	٤٧١٣٧	٤٨٠٠٢	٩٥١٣٩

المصدر : المرجع رقم (٦) ، صفحة رقم (٦٦) ، جدول رقم (١١) .

توزيع السكان العاملين حسب الحالة العملية والعمر والجنس في لواء الخليل  
تعداد ١٩٦١ م

العمر	الحالة الاقتصادية					
	مستخدم	يعمل لحسابه	مستخدم	يعمل للأسرة	باحث عن عمل	غير مذكور
١٤ - ٥	-	٣١	٣٠٣	٢٠٧	١٥٣	٦٩٤
١٩ - ١٥	٢٨١	٦٠١	١٥٣٧	٦٨٩	٦٠٤	٣١٢١
٢٤ - ٢٠	٦٠١	٩٩٧	٢١٥٢	٣٨٨	٢٧٠	٣٤٣٥
٢٩ - ٢٥	٩٨	١٨٩٧	١٨٦٩	٢٤٥	٩٠	٣٢٣٧
٣٩ - ٣٥	٨٧	١٨٩٧	٢٢٥٤	١٣٥	١٠٧	٤٤٩١
٤٩ - ٤٥	٦٤	١٤١٢	٧١١	١٨	٧٣	٣٠٥٣
٥٩ - ٥٥	٣٥	٧١٢	٢١٨	٤	١٧	٩٨٧
٦٤ - ٦٠	٧٧	٧٨٩	٢١٠	٣	٩	١٠٨٨
٦٥ فما فوق	٤٤٥	٨٣٤٩	١٠٤٩٩	١٦٩٢	١٣٧٠	٢٢٣٤٣

العمر	السكن					
	مستخدم	يعمل لحسابه	مستخدم	يعمل للأسرة	باحث عن عمل	غير مذكور
١٤ - ٥	-	١٢	٢٣	١٠٨	٦	١٥٠
١٩ - ١٥	٢	١٣٠	١٢٨	٥٧٠	٣٣	٨٦٣
٢٤ - ٢٠	٤	١٠٤	١٤١	٥٧٣	٩	٨٣١
٢٩ - ٢٥	٨	٧٨	٧٥	٥٠٢	١	٦٦٤
٣٩ - ٣٥	١٠	١٢٦	٨٧	٧٤٠	١	٩٦٤
٤٩ - ٤٥	٤	٥٠	٣٥	٤٠٧	١	٤٩٧
٥٩ - ٥٥	١	٢٩	٢٢	١٣٢	١	١٨٥
٦٤ - ٦٠	١	٥	٧	١٩	-	٣٢
٦٥ فما فوق	١	١١	١٠	١٢	-	٣٤
المجموع	٣١	٥٤٥	٥٢٨	٣٠٦٣	٥٢	٤٢٢٠

العمر	مجموع السكان					
	مستخدم	يعمل لحسابه	مستخدم	يعمل للأسرة	باحث عن عمل	غير مذكور
١٤ - ٥	-	٤٣	٣٢٦	٣١٥	١٥٩	٨٤٤
١٩ - ١٥	٨	٤١١	١٦٦٥	١٢٥٩	٦٣٧	٣٩٨٤
٢٤ - ٢٠	٢٦	٧٠٥	٢٢٩٣	٩٦١	٢٧٩	٤٢٦٦
٢٩ - ٢٥	٤٤	١٠٧٥	١٩٤٤	٧٤٧	٩١	٣٩٠١
٣٩ - ٣٥	١٠٨	٢٠٢٣	٢٣٤١	٨٧٥	١٠٨	٥٤٥٥
٤٩ - ٤٥	٩١	١٦٧٩	١٢٨٠	٤٢٥	٧٤	٣٥٥٠
٥٩ - ٥٥	٦٥	١٤٤١	٧٣٣	١٣٥	٤٨	٢٤٢٢
٦٤ - ٦٠	٣٦	٧١٧	٢٢٥	٢٣	١٧	١٠١٩
٦٥ فما فوق	٧٨	٨٠٠	٢٢٠	١٥	٩	١١٢٢
المجموع	٤٥٦	٨٨٩٤	١١٠٢٧	٤٧٥٥	١٤٢٢	٢٦٥٦٣

المصدر : المرجع رقم (٦) ، صفحة رقم (٦٧)

توزيع السكان العاملين اقتصاديا حسب المهنة والجنس في لواء الخليل  
تعداد عام ١٩٦١م

المهنة	اعداد	
	ذكور	اناث
أصحاب المهن الفنية والعلمية ومن اليهم	٦٨٥	١٧٤
المديرون المشتغلون بالاعمال الادارية والتفزيونية ومن اليهم .	٦٠	-
المشتغلون بالاعمال الكتابية	٤٥٢	٣٦
المشتغلون بأعمال البيع	١٨٠٣	٧
المشتغلون بأعمال الزراعة والصيد في البر والبحر وأعمال الغابات ومن اليهم .	٩٦٣٩	٣٤٢٠
المشتغلون في المناجم والمحاجر ومن اليهم	٩٢٦	-
المشتغلون بأعمال النقل والمواصلات	٦٤١	١٨
أصحاب الحرف والصناع والعمال المشتغلون في عملية الانتاج والفلة والعتالون الذين لم يصنفوا في مكان آخر .	٥٧٣٣	٤٥٦
المشتغلون بالخدمات والرياضة والترفيه ومن اليهم .	٨٥٤	٥٨
عمال غير مصنفين بحسب المهنة	١٥٥٠	٥١
المجموع	٢٢٣٤٣	٤٢٢٠

المصدر : المرجع رقم (٦) ، صفحہ رقم (٦٩ - ٧٤) ، جدول رقم (١٤) .

توزيع سكان لواء الخليل الموجديين في الخارج حسب الجنس والعمر  
تعداد عام ١٩٦١

العمر	قطاع مدينة الخليل التعدادي	قضاء الخليل التعدادي	لواء الخليل التعدادي
السكان الذكور			
اقل من ١٠ سنوات	١٣١	٣١	١٦٢
١٠ - ١٩	١٣٢	١٩	١٥١
٢٠ - ٢٩	٤٦١	٢١٠	٦٧١٠
٣٠ - ٣٩	١٢٧	٤٨	١٧٥
٤٠ - ٤٩	٢٧	٨	٢٥
٥٠ - ٥٩	١٥	-	١٥
٦٠ - ٦٩	٢	-	٢
٧٠ فما فوق	٣	-	٣
المجموع	٨٩٨	٣١٦	١٢١٤
السكان الاناث			
اقل من ١٠ سنوات	١١٤	١٨	١٣٢
١٠ - ١٩	٦٥	٥	٧٠
٢٠ - ٢٩	٩٢	٢٦	١١٨
٣٠ - ٣٩	٢٥	٦	٣١
٤٠ - ٤٩	٥	-	٥
٥٠ - ٥٩	٨	-	٨
٦٠ - ٦٩	-	-	-
٧٠ فما فوق	٤	-	٤
المجموع	٣١٣	٥٥	٣٦٨
مجموع السكان			
اقل من ١٠ سنوات	٢٤٥	٤٩	٢٩٤
١٠ - ١٩	١٩٧	٢٤	٢٢١
٢٠ - ٢٩	٥٥٣	٢٣٦	٧٨٩
٣٠ - ٣٩	١٥٢	٥٤	٢٠٦
٤٠ - ٤٩	٣٢	٨	٤٠
٥٠ - ٥٩	٢٣	-	٢٣
٦٠ - ٦٩	٢	-	٢
٧٠ فما فوق	٧	-	٧
المجموع	١٢١١	٣٧١	١٥٨٢

المصدر : المرجع رقم (٦) ، صفحہ رقم ٩٢ ، جدول رقم (١٨) .

توزيع الاسر حسب حجمها في لواء الخليل

تعداد عام ١٩٦١ م

حجم الاسرة	الاسر		الافراد		
	العدد	النسب	العدد		
			ذكور	اناث	المجموع
فرد واحد	١٠١٨	٤ مر	٢٧٦	٧٤٢	١٠١٨
فردان	٣٠٩٣	١٣ مر	٢٩٢١	٣٢٦٥	٦١٨٦
٣ افراد	٢٨٠٤	١٢ مر	٤٠٢٥	٤٣٨٧	٨٤١٢
٤ افراد	٣٠٣٦	١٣ مر	٥٩٦٩	٦١٧٥	١٢١٤٤
٥ افراد	٢٩٦٨	١٣ مر	٧٣٦٨	٧٤٧٢	١٤٨٤٠
٦ افراد	٢٧٠٤	١٢ مر	٨٢٣٠	٧٩٩٤	١٦٢٢٤
٧ افراد	٢٣٤٧	١٠ مر	٨٣٧٠	٨٠٥٩	١٦٤٢٩
٨ افراد	١٦٨٦	٧ مر	٦٨٦٤	٦٦٢٤	١٣٤٨٨
٩ افراد	١١٤٤	٥ مر	٥١٩١	٥١٠٥	١٠٢٩٦
١٠ افراد	٦٧٩	٣ مر	٣٣٦٢	٣٤٢٨	٦٧٩٠
١١ فرد	٣٦٣	١ مر	١٩٨٠	٢٠١٣	٣٩٩٣
١٢ فرد	٢١٧	١ مر	١٢٠٨	١٣٩٦	٢٦٠٤
١٣ فرد وما فوق	٣٧٥	١ مر	٢٩٠٤	٢٨٣٠	٥٧٣٤
المجموع	٢٤٤٣٤	١٠٠ مر	٥٨٦٦٨	٥٩٤٩٠	١١٨١٥٨
اسرة تسكن موعسات	٧٧	٠ مر	١١٧٧	٩٧	١٢٧٤
المجموع الكلي	٢٤٥١١	١٠٠ مر	٥٩٨٤٥	٥٩٥٨٧	١١٩٤٣٢

المصدر رقم (٧) ، صفح رقم (٦) ، جدول رقم ١/٧ .

توزيع الاسر حسب حجمها في مدينة الخليل

تعداد عام ١٩٦١ م

حجم الاسرة	الاسر		الافراد		
	العدد	النسب	العدد		
			ذكور	اناث	المجموع
فرد واحد	٣١٢	٥ مر	٧٧	٢٣٥	٣١٢
فردان	٦٥٤	١٠ مر	٦٤٤	٦٦٤	١٣٠٨
٣ افراد	٥٩١	٩ مر	٨٦٠	٩١٣	١٧٧٣
٤ افراد	٦٩٨	١١ مر	١٣٩١	١٤٠١	٢٧٩٢
٥ افراد	٧٢٤	١١ مر	١٨٧٠	١٧٥٠	٣٦٢٠
٦ افراد	٧٣٤	١١ مر	٢٣٢١	٢٠٨٣	٤٤٠٤
٧ افراد	٧٢٩	١١ مر	٢٦٦٠	٢٤٤٣	٥١٠٣
٨ افراد	٥٩٥	٩ مر	٢٤٦١	٢٢٩٩	٤٧٦٠
٩ افراد	٤٣٢	٦ مر	٢٠١٧	١٨٧١	٣٨٨٨
١٠ افراد	٢٧٩	٤ مر	١٤٣٢	١٣٥٨	٢٧٩٠
١١ فرد	١٧٨	٢ مر	١٠١٢	٩٤٦	١٩٥٨
١٢ فرد	١١٧	١ مر	٧١٩	٦٨٥	١٤٠٤
١٣ فرد وما فوق	٢٢٤	٣ مر	١٧٩٥	١٦٨٢	٣٤٧٧
المجموع	٦٢٦٧	١٠٠ مر	١٩٢٥٩	١٨٣٣٠	٣٧٥٨٩
اسر تسكن موعسات	١٤	٠ مر	٢٤٠	٣٩	٢٧٩
المجموع الكلي	٦٢٨١	١٠٠ مر	١٩٤٩٩	١٨٣٦٩	٣٧٨٦٨

المصدر : المرجع رقم (٧) ، صفح رقم (١٠) ، جدول رقم (١/٧) .

توزيع الاسر حسب نوعها وحجمها في لواء الخليل  
تعداد عام ١٩٦١ م

حجم الاسرة في المساكن الخاصة	الاسرة المكونة من فرد واحد		الاسرة النووية		الاسرة الممتدة		المجموع	
	الاسر	الافراد	الاسر	الافراد	الاسر	الافراد	الاسر	الافراد
فرد واحد	١٠١٨	١٠١٨	-	-	-	-	١٠١٨	١٠١٨
فردان	-	-	٥٣٩٤	٦٦٤٢	٣٩٦	٧٩٢	١٠١٨	١٠١٨
٣ افراد	-	-	٢٢١٤	٦٦٤٢	٥٩٠	١٧٧٠	٦١٨٦	٣٠٩٣
٤ افراد	-	-	٢٣٩٢	٩٥٦٨	٦٤٤	٢٥٧٦	٨٤١٢	٢٨٠٤
٥ افراد	-	-	٢٢٢٧	١١١٣٥	٧٤١	٣٧٠٥	١٢١٤٤	٣٠٣٦
٦ افراد	-	-	١٩٠٤	١١٤٢٤	٨٠٠	٢٩٦٨	١٤٨٤٠	٢٩٦٨
٧ افراد	-	-	١٥٤١	١٠٧٨٧	٨٠٦	٤٨٠٠	١٦٢٢٤	٢٧٠٤
٨ افراد	-	-	١٠٤٦	٨٣٦٨	٦٤٠	٥٦٤٢	١٦٤٢٩	٢٣٤٧
٩ افراد	-	-	٦٠٧	٥٤٦٣	٥١٢٠	١٦٨٦	١٣٤٨٨	١٦٨٦
١٠ افراد	-	-	٣١٠	٣١٠٠	٥٣٧	٤٨٣٣	١٠٢٩٦	١١٤٤
١١ فرد	-	-	١١٧	١٢٨٧	٣٦٩	٣٦٩٠	٦٧٩٠	٦٧٩
١٢ فرد	-	-	٥١	٦١٢	٢٤٦	٢٧٠٦	٣٩٩٣	٣٦٣
١٣ فرد وما فوق	-	-	٤٤	٦١٨	٣٣١	١٩٩٢	٢٦٠٤	٢١٧
المجموع	١٠١٨	١٠١٨	١٥١٥٠	٧٤٣٩٨	٦٢٦٦	٤٢٧٤٢	١١٨١٥٨	٢٢٤٣٤

المصدر : المرجع رقم (٧) ، صفحته رقم (٢٤) ، جدول رقم (٤/٧) .

توزيع الاسر حسب نوعها وحجمها في مدينة الخليل  
تعداد عام ١٩٦١ م

حجم الاسرة	الاسرة المكونة من فرد واحد		الاسرة النووية		الاسرة الممتدة		المجموع	
	الاسر	الافراد	الاسر	الافراد	الاسر	الافراد	الاسر	الافراد
فرد واحد	٣١٢	٣١٢	-	-	-	-	٣١٢	٣١٢
فردان	-	-	٥٧٩	١١٥٨	٧٥	١٥٠	-	-
٣ افراد	-	-	٤٦٣	١٣٨٩	١٢٨	٣٨٤	-	-
٤ افراد	-	-	٥٥٥	٢٢٢٠	١٤٣	٥٧٢	-	-
٥ افراد	-	-	٥٤٢	٢٧١٠	١٨٢	٩١٠	-	-
٦ افراد	-	-	٥٣٣	٣١٩٨	٢٠١	١٢٠٦	-	-
٧ افراد	-	-	٤٧٧	٣٣٣٩	٢٥٢	١٧٦٤	-	-
٨ افراد	-	-	٣٧٨	٣٠٢٤	٢١٧	١٧٣٦	-	-
٩ افراد	-	-	٢١٢	١٩٠٨	٢٢٠	١٩٨٠	-	-
١٠ افراد	-	-	١١٢	١١٢٠	١٦٧	١٦٧٠	-	-
١١ فرد	-	-	٥٦	٦١٦	١٢٢	١٣٤٢	-	-
١٢ فرد	-	-	٢٩	٣٤٨	٨٨	١٠٥٦	-	-
١٣ فرد وما فوق	-	-	١٨	٢٥٦	٢٠٦	٣٢٢١	-	-
المجموع	٣١٢	٣١٢	٣٩٥٤	٢١٢٨٦	٢٣١٣	١٦٣٠٣	٦٢٦٧	٢٧٥٨٩

المصدر : المرجع رقم (٧) ، صفحته رقم (٣٢) ، جدول رقم (٥/٧) .

توزيع المساكن حسب صفة شاغليها في الريف والحضر بلواء الخليل  
تعداد عام ١٩٦١

ريف الخليل	مدينة الخليل		لواء الخليل		البيان للأسر في المساكن الخاصة	
	الأفراد	الأسر	الأفراد	الأسر		
٤٧١٥٣	٩٤٠٢	٢٠٦٧٥	٣٣٠٨	٦٧٨٢٨	١٢٧١٠	مملوك كاملا
٦٠٦٤	١٣٠٥	١٤٢٩٥	٢٤٦٧	٢٠٣٥٩	٣٧٧٢	مستأجر كلياً أو جزئياً
٢٦١٧٣	٥٢٤٣	١٩٥٦	٣٨٢	٢٨١٢٩	٥٦٢٥	اخرى
١١٧٩	٢١٧	٦٦٣	١١٠	١٨٤٢	٣٢٧	غير مذكور
٨٠٥٦٩	١٦١٦٧	٣٧٥٨٩	٦٢٦٧	١١٨١٥٨	٢٢٤٣٤	المجموع

المصدر : المرجع رقم (٧) ، صفحته رقم (٧٢) ، جدول رقم (٧/٨) .

توزيع المساكن حسب نوعها في الريف والحضر بلواء الخليل  
تعداد عام ١٩٦١ م

ريف الخليل	مدينة الخليل		لواء الخليل		البيان للأسر في المساكن الخاصة	
	الأفراد	الأسر	الأفراد	الأسر		
٦٦١٠٧	١٣٣٤٠	٣٧٣٠٩	٦٢٠٨	١٠٣٤١٦	١٩٥٤٨	(١) مساكن ثابتة
٥٣٠	١١٦	٣٢	٥	٥٦٢	١٢١	- لبن طين
٩٢٩٨	١٨٢٣	-	-	٩٢٩٨	١٨٢٣	- لبن اسمنت
٥٨٦	١١٣	٦٥٦	١٢٢	١٢٤٢	٢٣٥	- اسمنت مسلح
٣٨٨٠٢	٨٠٨٦	١٨٨٧٠	٣٤٢٥	٥٧٦٧٢	١١٥١١	- حجر ديش
١٦٨٩١	٣٢٠٢	١٧٧٥١	٢٦٥٦	٣٤٦٤٢	٥٨٥٨	- حجر منحوت
١٤١٥٢	٢٧٩٠	١٤٠	٢٧	١٤٢٩٢	٢٨١٧	(٢) مساكن غير ثابتة
٤١٤٦	٧٣٣	٥٢	١٢	٤١٩٨	٧٤٥	- خيمه
٩١١٤	١٨١٢	٦٢	١١	٩١٦٦	١٨٢٣	- مغاره
٩٠٢	٢٤٥	٢٦	٤	٩٢٨	٢٤٩	- كوخ
٣١٠	٣٧	١٤٠	٣٢	٤٥٠	٦٩	(٣) غير مذكور
٨٠٥٦٩	١٦١٦٧	٣٧٥٨٩	٦٢٦٧	١١٨١٥٨	٢٢٤٣٤	المجموع

المصدر : المرجع رقم (٧) ، صفحته رقم (٦٨ ، ٦٩) ، جدول رقم (٦/٨) .

المساكن الخاصة حسب عدد الاسر والافراد ونوع الانارة في الريف والحضر بلواء الخليل  
تعداد عام ١٩٦١م

البيان للأسر في المساكن الخاصة	لواء الخليل		مدينة الخليل		ريف الخليل	
	الاسر	الافراد	الاسر	الافراد	الاسر	الافراد
كهرباء	١٤٤٧	١٠٤٤٨	١٤١٦	١٠٢٧٨	٣١	١٧٠
كاز	٢٠٦٦١	١٠٥٨١٩	٤٨٠١	٢٦٩١٣	١٥٨٦٠	٧٨٩٠٦
اخرى	١٣٨	٧٤١	٤	٣١	١٣٤	٧١٠
غير ذلك	١٨٨	١١٥٠	٤٦	٣٦٧	١٤٢	٧٨٣
المجموع	٢٢٤٣٤	١١٨١٥٨	٦٢٦٧	٣٧٥٨٩	١٦١٦٧	٨٠٥٦٩

المصدر: المرجع رقم (٧)، صفحة رقم (٦٢)، جدول رقم (٤/٨)

توزيع الاسر حسب مصادر المياه في الريف والحضر بلواء الخليل  
تعداد عام ١٩٦١م

البيان للأسر في المساكن الخاصة	لواء الخليل		مدينة الخليل		ريف الخليل	
	الاسر	الافراد	الاسر	الافراد	الاسر	الافراد
مياه جارية داخل البناء بمواسير	١١٣٧	٧٦٢٠	١١١٥	٧٥٠١	٢٢	١١٩
حنفية عمومية	٢٠٠٠	١٠٢٢٢	١٠٧	٦٣٣	١٨٩٣	٩٥٨٩
بئر خاص	٥٢٤٦	٢٩٩٨٦	١٦٥٣	١١٣٠٠	٣٥٩٣	١٨٦٨٦
بئر عام	٨٠٥٣	٢٩٧٩٩	١٠٦٦	٦٠٣٧	٦٩٨٧	٣٣٧٦٢
ينابيع وعيون	٢٩٠٥	١٥٢٨١	٢٤٤	١٤٠٨	٢٦٦١	١٣٨٧٣
اخرى	٢٩٧١	١٤٤٠٨	٢٠٤٨	١٠٤١١	٩٢٣	٣٩٩٧
غير مذكور	١٢٢	٨٤٢	٣٤	٢٩٩	٨٨	٥٤٣
المجموع	٢٢٤٣٤	١١٨١٥٨	٦٢٦٧	٣٧٥٨٩	١٦١٦٧	٨٠٥٦٩

المصدر: المرجع رقم (٧)، صفحة رقم (٥٨، ٥٩) جدول رقم ٣/٨

توزيع الاسر حسب حيازة الاجهزة المنزلية في الريف والحضر بلواء الخليل  
تعداد عام ١٩٦١ م

ريف الخليل		مدينة الخليل		لواء الخليل		البيان للاسر في المساكن الخاصة
الافراد	الاسر	الافراد	الاسر	الافراد	الاسر	
٨٠٥٦٩	١٦١٦٧	٣٧٥٨٩	٦٢٦٧	١١٨٥٨	٢٢٤٣٤	(١) راديو
١٠٧١٥	١٨٦١	١١٤٠٣	١٦٠٤	٢٢١١٨	٣٤٦٥	- يوجد
٦٩٤١٥	١٤٢٠٧	٢٥٨٠٠	٤٦٠٤	٩٥٢١٥	١٨٨١١	- لا يوجد
٤٣٩	٩٩	٣٨٦	٥٩	٨٢٥	١٥٨	- غير مذكور
٨٠٥٦٩	١٦١٦٧	٣٧٥٨٩	٦٢٦٧	١١٨١٥٨	٢٢٤٣٤	(٢) ثلاجة
٦	٢	٢٦٧	٣٧	٢٧٣	٣٩	- يوجد
٨٠١١٥	١٦٠٧٥	٣٦٩٥٨	٦١٧٥	١١٧٠٧٣	٢٢٢٥٠	- لا يوجد
٤٤٨	٩٠	٣٦٤	٥٥	٨١٢	١٤٥	- غير مذكورة
٨٠٥٦٩	١٦١٦٧	٣٧٥٨٩	٦٢٦٧	١١٨١٥٨	٢٢٤٣٤	(٣) غسالة
-	-	٤٠٦	٥٠	٤٠٦	٥٠	- يوجد
٨٠١٢٤	١٦٠٧٩	٣٦٨١٥	٦١٦١	١١٦٩٣٩	٢٢٢٤٠	- لا يوجد
٤٤٥	٨٨	٣٦٨	٥٦	٨١٣	١٤٤	- غير مذكور
٨٠٥٦٩	١٦١٦٧	٣٧٥٨٩	٦٢٦٧	١١٨١٥٨	٢٢٤٣٤	(٤) جهاز طبخ (عدا بابور الكاز)
١٧	٣	١٤٠	٢٤	١٥٧	٢٧	- يوجد
٨٠٠٨٧	١٦٠٧١	٣٧٠٠٠	٦١٧١	١١٧٠٨٧	٢٢٢٤٢	- لا يوجد
٤٦٥	٩٣	٤٤٩	٧٢	٩١٤	١٦٥	- غير مذكور

المصدر : المرجع رقم (٧) ، صفحه رقم (٦٤) ، جدول رقم (٥/٨) .

توزيع الاسر حسب استعمال المرافق المنزلية في الريف والحضر بلواء الخليل  
تعداد عام ١٩٦١ م

ريف الخليل		مدينة الخليل		لواء الخليل		البيان للاسر في المساكن الخاصة
الافراد	الاسر	الافراد	الاسر	الافراد	الاسر	
٥٢٠٢	٨٣٤	١٧٧٤٥	٢٥٧٠	٢٢٩٤٧	٣٤٠٤	(١) مطبخ مستقل :- - موجود
٧٤٥٠٢	١٥١٢٩	١٩٢٩٧	٣٦٠٨	٩٣٧٩٩	١٨٧٣٧	- غير موجود
٨٦٥	٢٠٤	٥٤٧	٨٩	١٤١٢	٢٩٣	- غير مذكور
٨٠٥٦٩	١٦١٦٧	٣٧٥٨٩	٦٢٦٧	١١٨١٥٨	٢٢٤٣٤	- المجموع
٧٤٤	١٠٩	٤٦٥٣	٦٠٨	٥٣٩٧	٧١٧	(٢) حمام مستقل :- - موجود
٧٨٧٩٧	١٥٨٢٦	٣١٥٥٦	٥٤٢٤	١١٠٣٥٣	٢١٢٥٠	- غير موجود
١٠٢٨	٢٣٣	١٣٨٠	٢٣٥	٢٤٠٨	٤٦٧	- غير مذكور
٨٠٥٦٩	١٦١٦٧	٣٧٥٨٩	٦٢٦٧	١١٨١٥٨	٢٢٢٣٤	- المجموع
٢٦٣	٣٦	٣٠٤٥	٤١٤	٣٣٠٨	٤٥٠	(٣) أ - مرحاض داخلي :- - خاص مع مياه جارئة
٦٢٦	١٠٢	٨٥٧٣	١٢٤٤	٩١٩٩	١٣٤٦	- خاص بدون مياه جارئة
١١١٩	٢٢٠	١١٢٠٦	٢١٧٥	١٢٣٢٥	٢٣٩٥	- مشترك
٢٠٠٨	٣٥٨	٢٢٨٢٤	٣٨٣٣	٢٤٨٣٢	٤١٩١	- المجموع
٤٦٧٢	٨١٧	١٠٩٠٩	١٧١٩	١٥٥٨١	٢٥٣٦	ب - مرحاض خارجي :- - خارجي خاص
٩٥١٩	١٨٩٣	١٣٠٧	٢٧١	١٠٨٢٦	٢١٦٤	- مشترك و عام
٦٣٧٣٦	١٢٩٩٠	٢٢٦٢	٤٠٧	٦٥٩٩٨	١٣٣٩٧	- لا يوجد مرحاض
٦٣٤	١٠٩	٢٨٧	٣٧	٩٢١	١٤٦	- غير مذكور
٧٨٥٦١	١٥٨٠٩	١٤٧٦٥	٢٤٣٤	٩٣٣٢٦	١٨٢٤٣	المجموع
٨٠٥٦٩	١٦١٦٧	٣٧٥٨٩	٦٢٦٧	١١٨١٥٨	٢٢٢٣٤	مجموع (أ + ب)

المصدر : المرجع رقم (٧) ، صفحه رقم (٥٠ - ٥٥) ، جدول رقم (٢/٨) .



## ٥-١ سكان لواء الخليل في بداية الاحتلال الاسرائيلي

على أثر هزيمة عام ١٩٦٧ نزح الكثير من سكان الضفة الغربية وقطاع غزة الى الاردن ، ومنها اتجه بعضهم الى الدول العربية الاخرى ، والى الدول الاجنبية ، ويعتبر نزوح عام ١٩٦٧ الهجرة القسرية الثانية للشعب الفلسطيني ، اذ سبق هذا النزوح هجرة قسرية أولى جرت على اثر نكبة عام ١٩٤٨ .

ويقدر عدد النازحين من الضفة الغربية وقطاع غزة على اثر هزيمة عام ١٩٦٧ بحوالي مئتي الف نازح ، فادى ذلك الى انخفاض عدد سكان الضفة الغربية من ٨٠٥ آلاف نسمة في تعداد عام ١٩٦١ الى ٦٦٥ الفا في التعداد الذى اجرته سلطات الاحتلال بعد الاحتلال بثلاثة أشهر تقريبا (١) .

وكان النزوح من محافظة الخليل كبيرا جدا ، ساهم في ذلك تخوف السكان من قيام اليهود بالثأر لقتلهم في ثورة عام ١٩٢٩ ، وتكرار ما فعلوه في قرية السموع عام ١٩٦٦ حين قتلوا العديد من اهل القرية ، ودمروا الكثير من مبانيها ، كما لم يغب عن ذاكرة سكان اللواء ما فعله اليهود بسكان قطاع غزة حين دخلوها محتلين عام ١٩٥٦ ، وكذلك المذابح الكبيرة التي نفذتها العصابات الصهيونية في قرية دير ياسين وغيرها من القرى الفلسطينية عام ١٩٤٨ .

وساهم في ذلك أيضا مشاهدة سكان المحافظة لارتال الدبابات والمصفحات الاردنية وهي تنسحب من اللواء وتتجه نحو الاردن عبر طريق سعير الجانبية ، وتوارد الاخبار بسقوط مدينة القدس بيد اليهود وان مدينة الخليل في طريقها الى السقوط .

وللتاريخ نذكر ان سماحة الشيخ محمد علي الجعبري رئيس بلدية الخليل انذاك ، القى خطبة في الحرم الابواهي الشريف حث فيها المواطنين على البقاء في ديارهم وعدم تركها ، وحيد اليهم المسوت على الهجرة والنزوح ، وذكرهم بأحوال اللاجئين الفلسطينيين الذين لا زالوا يعيشون في المخيمات في وضع مأساوي كئيب .

ولكن فرار الموظفين الرسميين ، اشاع في نفوس السكان المزيد من الخوف والقلق ، وافقد الاثر الذي تركته خطبة سماحة الشيخ في نفوس الكثير من السكان .

وقبل دخول الجيش الاسرائيلي المدينة عصر يوم الاربعاء الموافق ١٩٦٧/٦/١٤ كان حوالي خمسين الفا من سكان المدينة وقراها ومخيماتها قد نزحوا منها الى الاردن .

ولكن بعد سقوط المحافظة بأسابيع معدودة بدأ النازحون بالعودة الى ديارهم وبيوتهم وارضيتهم متسللين عبر نهر الاردن ، كما عاد ايضا الى المحافظة الكثير من الاشخاص بموجب جمع شمل العائلات التي اشرف عليه الصليب الاحمر الدولي بعيد الاحتلال بقليل . كما أخذ السكان بتقديم طلبات لجمع شمل أبنائهم الذين نزحوا بعد الاحتلال او الذين كانوا يقيمون في الخارج قبل الاحتلال .

وحسب التعداد الذي أجرته سلطات الاحتلال في ايلول من عام ١٩٦٧ ، اتضح ان عدد سكان اللواء كان يبلغ ١١٨١٠٤ نسمة ، من هؤلاء كان يقيم في مدينة الخليل ٣٨٠٩١ نسمة بينما كان يقيم في القرى والمخيمات ثمانون الف نسمة (٢) .

ان التعداد العام الذي أجرته السلطات لم تجمع فيه بيانات عن مختلف خصائص وتوزيعات السكان ، ولكن أجرى فيما بعد دراسة بالعينة شملت ٢٠% من الذين تم احصاءهم في التعداد وجمعت في

هذه الدراسة بيانات عن العديد من الخصائص والتوزيعات السكانية ، الا ان هذه الخصائص والتوزيعات لا يعول عليها كثيرا خاصة وانها اجريت في اعقاب هزة سكانية عنيفة اسفرت عن نزوح الكثير من السكان وهجرتهم الى خارج المحافظة ، لذا فان الباحث لم يجد ضرورة في التعرض لهذه الخصائص التي اسفر عنها التعداد .

#### ٢-٥ سكان لواء الخليل في الوقت الحاضر : -

بعد التعداد الذي أجرته السلطات العسكرية المحتلة عام ١٩٦٧ لم يتم اجراء تعداد آخر في الضفة الغربية ، لذا فان عدد سكان الضفة الغربية ، وعدد سكان كل لواء فيها غير معروف على وجه الدقة .

وفي كل عام يصدر مكتب الاحصاء الاسرائيلي تقديرا لعدد سكان الضفة الغربية وذلك اعتمادا على عدد السكان في تعداد عام ١٩٦٧ ، واطرافه المواليين وطرح الوفيات المسجلة ، وكذلك طرح عدد المغادرين من عدد القادمين للوصول الى صافي الهجرة ، الا ان هذه التقديرات لا تبعت على الاطمئنان فتسجيل الاحداث الحيوية وخاصة الوفيات لا زال يشوبه الكثير من القصور ، اما تسجيل المواليد فيها وان كان اكثر دقة الا ان تصنيف البيانات وجدولتها لا زال دون المستوى المطلوب .

ومن ثم فانه في ظل غياب تعداد سكاني تظل التقديرات ضربا من ضروب التخمين البحت ، ولكن لا غنى عنها ما دامت هي المصدر الوحيد المتوفر لذلك .

ويبين الجدول التالي تطور عدد سكان الضفة الغربية خلال الفترة ما بين عام ١٩٦٧ الى عام ١٩٨٤ ومصادر زيادة السكان ، ومنه يتضح ما يلي : -

شكل رقم ١٢

تطور عدد سكان الضفة الغربية خلال الفترة  
١٩٦٧ - ١٩٨٤

الاعداد بالآلاف

٨٠٠  
٧٠٠  
٦٠٠  
٥٠٠

٦٧ ٦٩ ٧١ ٧٣ ٧٥ ٧٦ ٧٨ ٨١ ٨٢ ٩٥

سنوات

تطور عدد سكان الضفة الغربية وأعداد المواليد والوفيات والزيادة الطبيعية المسجلة وصافي حركة السكان خلال الفترة من (٣) ١٩٨٤ - ١٩٦٧

الاعداد بالآلاف

السنة	عدد السكان في نهاية السنة	اعداد المواليد المسجلة	اعداد الوفيات المسجلة	عدد الزيادة الطبيعية	صافي الهجرة	معدل الزيادة السنوي %
١٩٦٧	٥٨٥٧	٦٠	٣٠	٣٠	١٣٠	-
١٩٦٨	٥٨٣١	٢٥٧	١٢٧	١٣٠	١٥٩	- ٠
١٩٦٩	٥٩٧٩	٢٥٦	١٢١	١٣٥	١٣	٢٥
١٩٧٠	٦٠٧٨	٢٦٥	١١٦	١٤٩	٥٠	١٧
١٩٧١	٦٢٢٦	٢٨٣	١١٠	١٧٣	٢٥	٢٤
١٩٧٢	٦٣٣٧	٢٨٨	١٠٤	١٨٤	٧٣	١٨
١٩٧٣	٦٥٢٤	٢٩٣	١٠٩	١٨٤	٣	٣٠
١٩٧٤	٦٦٩٧	٣٠٥	١٠٤	٢٠١	٢٨	٢٧
١٩٧٥	٦٧٥٢	٣٠٥	٩٩	٢٠٦	١٥	٠٨
١٩٧٦	٦٨٣٣	٣١٨	٩٣	٢٢٥	١٤٤	١٢
١٩٧٧	٦٩٥٨	٣١٣	٨٦	٢٢٧	١٠٢	١٨
١٩٧٨	٧٠٨٠	٣٠٤	٨٨	٢١٦	٩٤	١٨
١٩٧٩	٧١٨٧	٣١٥	٨٢	٢٣٣	١٢٦	٥١
١٩٨٠	٧٢٤٣	٣٠٤	٧٥	٢٢٩	١٧٣	٠٨
١٩٨١	٧٣١٨	٣٠٥	٧٤	٢٣١	١٥٧	١٠
١٩٨٢	٧٤٧٩	٢٩٩	٦٨	٢٣١	٧٩	٢١
١٩٨٣	٧٦٨٤	٣٠١	٦٨	٢٣٣	٢٧	٢٧
١٩٨٤	٧٨٦٧	٣٠٤	٦٤	٢٤٠	٥٨	٢٤

أ) ان عدد سكان الضفة الغربية - بدون القدس الشرقية - قد بلغ في نهاية عام ١٩٦٧ حوالي ٥٨٦ الف نسمة ، ووصل عددهم في نهاية عام ١٩٨٤ الى ٧٨٧ الفا ، اي بزيادة وقدرها ٢٠١ الف نسمة فقط ، وهذه الزيارة تمثل ما نسبته ٣٤ر٣% من عددهم في عام ١٩٦٧ وبمعدل نمو سنوي يبلغ متوسطه ١٧ر٥ بالف .

ب) بلغ عدد المواليد المسجل في الضفة الغربية خلال هذه الفترة ٥٠٨ آلاف مولود ، بينما بلغ عدد الوفيات المسجلة ١٦٢ الفا اي ان الزيادة الطبيعية المسجلة في الضفة الغربية بلغت خلال هذه الفترة ٣٤٦ الفا وهذا يعني انه لو لم تكن هناك هجرة من الضفة الغربية لبلغ عدد سكانها في نهاية عام ١٩٨٤ حوالي ٩٣٢ الفا بدون القدس الشرقية .

ج) بلغ صافي الهجرة من الضفة الغربية خلال هذه الفترة ١٥٦ الف مهاجر ، وجدير بالذكر ان استخدام كلمة " مهاجر " بمعنى الانتقال من مكان لآخر بهدف الإقامة الدائمة في المكان الجديد لا تنطبق تماما على سكان الضفة الغربية . اذ تبين من دراسات ميدانية ان حوالي ٩٥% من الذين غادروا الضفة الغربية بعد عام ١٩٦٧ لزالوا يحتفظون بالهوية الشخصية لسكان الضفة الغربية وهذا يعني انهم يغادرون الضفة الغربية اما للعمل او للدراسة ولكنهم قبل انتهاء مدة تصريح اقامتهم في الخارج يعودون الى الضفة الغربية لتجديد تصاريح الإقامة .

ومما يجدر ملاحظته من بيانات الجدول السابق ان حجم الهجرة من الضفة الغربية بعد عام ١٩٨٢ ، اخذ بالانخفاض ويعزى ذلك الى أن اسواق العمل في الدول العربية البترولية لم تعد بحاجة الى مزيد من اليد العاملة ، كما ان الاجراءات التي اتخذتها الاردن على الجسور لتقييد حركة سكان الضفة الغربية قد ساهمت ايجابيا في خفض حجم الهجرة ، ولكن من الاهمية بمكان ان يرافق هذه الاجراءات خطوات بناء لمعالجة الاثار السلبية الناجمة عن هذه الاجراءات والمتمثلة في تفشي البطالة وخاصة بين الحريجين الجامعيين .

وعند استخدام بيانات الجدول السابق وتقدير عدد السكان في منتصف السنوات لحساب معدلات المواليد والوفيات والزيادة الطبيعية وصافي الهجرة وفق ما يبينه الجدول التالي فاننا نلمس ما يلي : -  
أ) ان معدلات المواليد الخام كانت في معظم السنوات أعلى من ٤٠ بالالف ولكنها لم تصل الى اكثر من ٤٦ بالالف ، وان هذه المعدلات أخذت بالتناقص التدريجي بعد ذلك حتى وصلت الى ٣٩ر٦ بالالف عام ١٩٨٤ .

ب) ان معدلات الوفيات الخام كانت عالية جدا في السنوات الاولى للاحتلال ثم أخذت بالانخفاض التدريجي بعد ذلك حتى وصلت الى ٨ر٢ بالالف عام ١٩٨٤ .

ج) اما معدلات الزيادة الطبيعية السنوية ، فقد كانت متذبذبة ومتأثرة بمعدلات المواليد والوفيات ولكن النمط العام لها انها كانت اخذة في التزايد حتى عام ١٩٧٦ حين وصلت الى اقصى حد لها فبلغ معدل الزيادة الطبيعية في هذا العام ٣٣ر٦ بالالف ولكن هذه المعدلات اخذت بعد ذلك بالانخفاض حتى وصلت الى ٣٠ر٩ بالالف في عام ١٩٨٤ ، ومع ذلك فقد كان مستوى هذه المعدلات في السنوات الحالية اعلى مما كان عليه في السنوات الاولى للاحتلال .

د) اما معدلات صافي الهجرة فقد كانت تتذبذب كثيرا وتختلف من سنة الى اخرى متأثرة في ذلك بالظروف الاقتصادية في الضفة الغربية واسرائيل والدول العربية وكذلك مرتبطة بالظروف السياسية ايضا فمثلا كان صافي الهجرة موجبا في عام ١٩٦٩ ويرجع ذلك الى سماح السلطات لاعداد كبيرة من السكان بالعودة الى ديارهم بموجب جمع شمل العائلات وتدخل الصليب الاحمر في ذلك . وكان صافي الهجرة موجبا في عام ١٩٧٣ ويعود السبب في ذلك الى حرب تشرين حيث اثر السكان عدم مغادرة ديارهم ترقبا لما ستسفر عنه الحرب من نتائج .

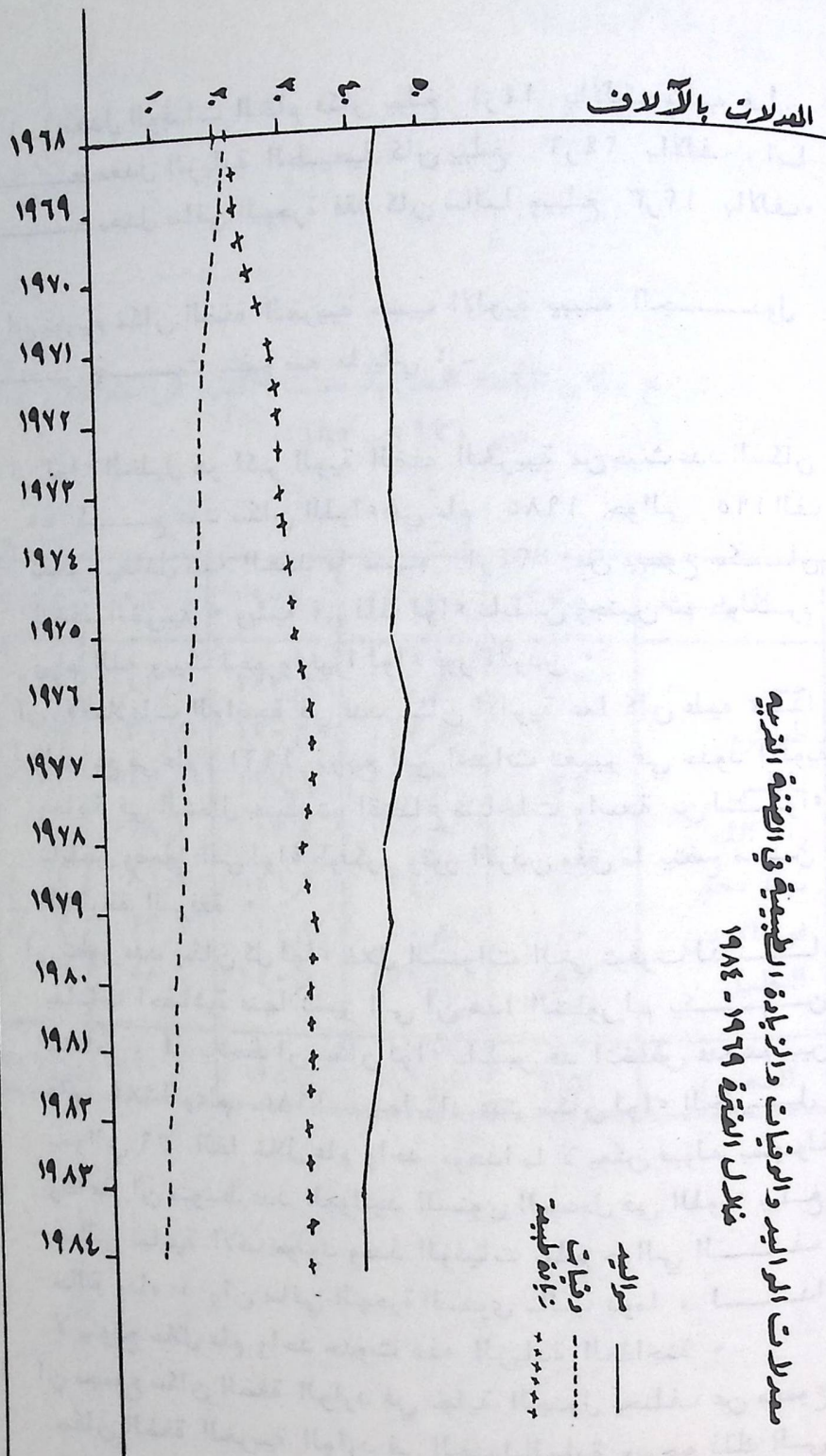
وبشكل عام يمكن القول بان متوسط معدل المواليد الخام خلال الفترة من عام ١٩٦٨ - ١٩٨٤ بلغ في الضفة الغربية ٤٣ر٧ ،

معدلات المواليد والوفيات والزيادة الطبيعية وصافي الهجرة في الضفة الغربية خلال الفترة ١٩٦٩ - ١٩٨٤ (٤)

السنوات	معدل المواليد الخام	معدل الوفيات الخام	معدل الزيادة الطبيعية	معدل صافي الهجرة
١٩٦٨	٤٤ر٠	٢١ر٧	٢٢ر٣	- ٢٧ر٢
١٩٦٩	٤٣ر٤	٢٠ر٥	٢٢ر٩	- ٢ر٢
١٩٧٠	٤٤ر٠	١٩ر٢	٢٤ر٨	- ٨ر٣
١٩٧١	٤٦ر٠	١٧ر٩	٢٨ر١	- ٤ر١
١٩٧٢	٤٥ر٨	١٦ر٥	٢٩ر٣	- ١١ر٦
١٩٧٣	٤٥ر٦	١٦ر٩	٢٨ر٧	- ٥ر٥
١٩٧٤	٤٦ر١	١٥ر٧	٣٠ر٤	- ٤ر٢
١٩٧٥	٤٥ر٤	١٤ر٧	٣٠ر٧	- ٢٢ر٤
١٩٧٦	٤٦ر٨	١٣ر٧	٣٣ر١	- ٢١ر٢
١٩٧٧	٤٥ر٤	١٢ر٥	٣٢ر٩	- ١٤ر٨
١٩٧٨	٤٣ر٣	١٢ر٥	٣٠ر٨	- ١٣ر٤
١٩٧٩	٤٤ر٢	١١ر٥	٣٢ر٧	- ١٧ر٧
١٩٨٠	٤٢ر١	١٠ر٤	٣١ر٧	- ٢٤ر٥
١٩٨١	٤١ر٩	١٠ر٢	٣١ر٧	- ٢١ر٦
١٩٨٢	٤٠ر٤	٩ر٢	٣١ر٢	- ١٠ر٧
١٩٨٣	٣٩ر٧	٩ر٠	٣٠ر٧	- ٣ر٦
١٩٨٤	٣٩ر١	٨ر٢	٣٠ر٩	- ٧ر٥

شكل رقم ١٣

المعدلات بالآلاف



بالآف اما معدل الوفيات الخام فكان يبلغ ١٤٦ بالآف وعليه فأن متوسط معدل الزيادة الطبيعية كان يبلغ ٢٩٦ بالآف ، اما متوسط معدل صافي الهجرة فقد كان سالبا ويبلغ ١٢٣ بالآف .

ان توزيع سكان الضفة الغربية حسب الالوية يبينه الجدول التالي حيث يتضح منه ما يلي : -

توزيع سكان الضفة الغربية حسب الالوية في سنوات  
من ١٩٧٦ - ١٩٨٥ (٥)

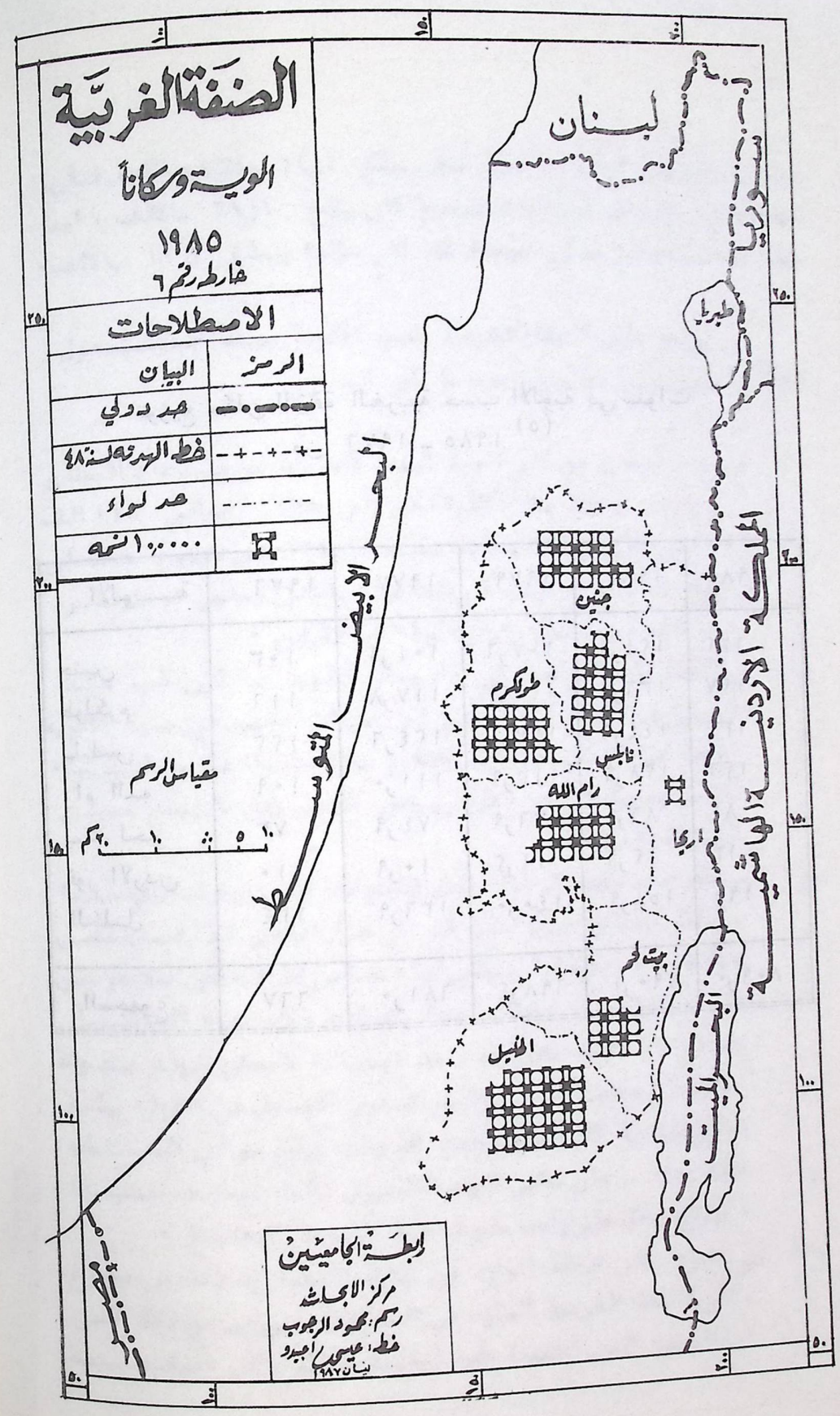
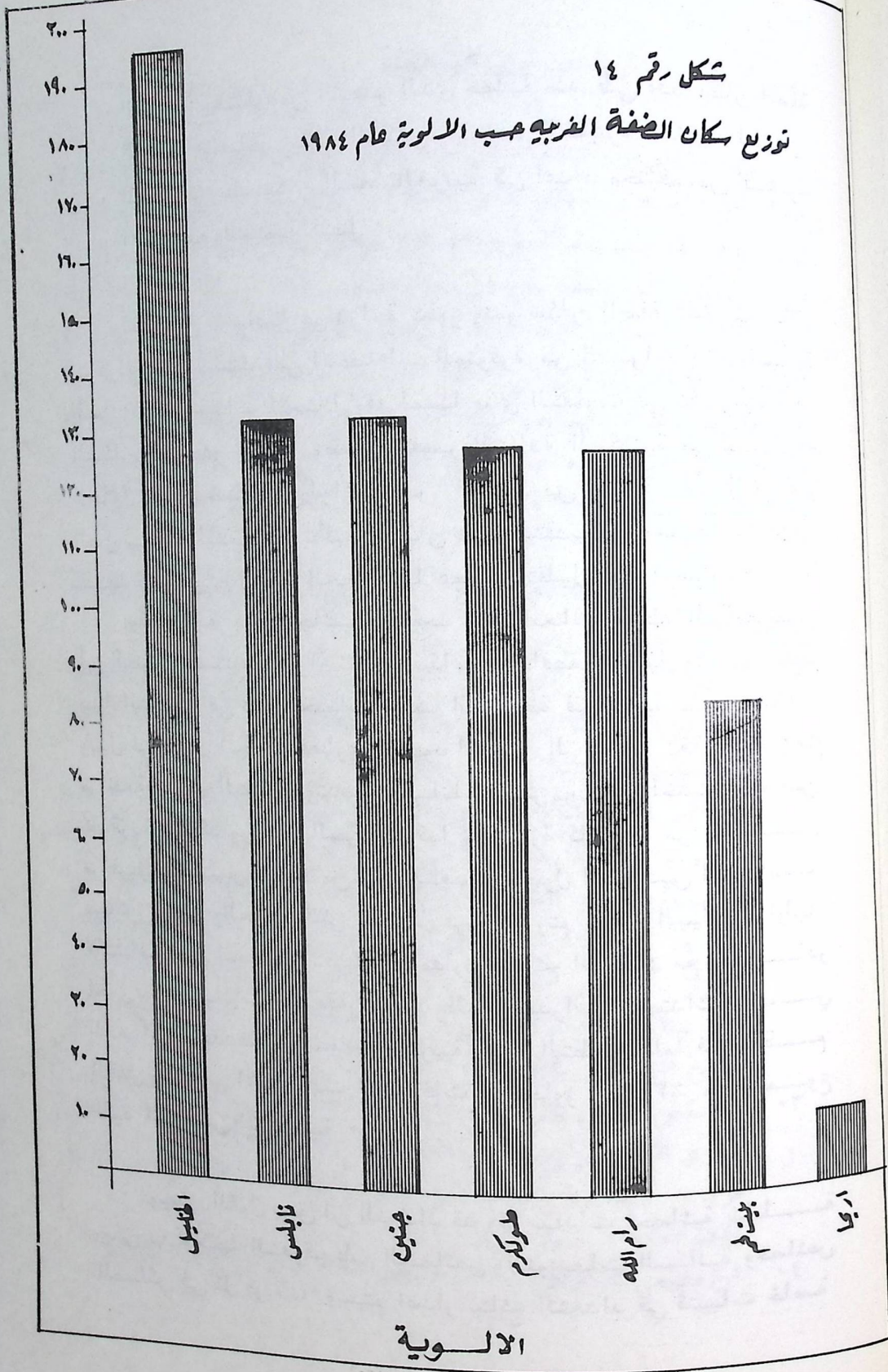
الالوية	١٩٧٦	١٩٧٧	١٩٧٩	١٩٨٤	١٩٨٥
جنين	١٠٣	١٠٤٩	١٠٧٦	١٢١٦	١٣٢
طولكرم	١١٦	١١٧٨	١٢٠٩	١٣٦٧	١٤٧
نابلس	١٢٢	١٢٤٦	١٢٧٩	١٤٤٦	١٣٢
رام الله	١٠٩	١١١٠	١١٣٩	١٢٨٩	١٢٦
بيت لحم	٧٣	٧٤٩	٧٦٩	٨٦٩	٨٤
غور الاردن	١٠	١٠٩	١١٢	١٢٦	١٣
الخليل	١٣٤	١٣٦٩	١٤٠٠	١٥٨٩	١٩٥
المجموع	٦٦٧	٦٨١٠	٦٩٨٤	٧٩٠٠	٨٠٩٠

( أ ) ان لواء الخليل هو اكبر الوية الضفة الغربية من حيث عدد السكان اذ بلغ عدد سكان اللواء في عام ١٩٨٥ حوالي ١٩٥ الف نسمة ويعادل هذا العدد ما نسبته ٢٤٪ من مجموع سكان الضفة الغربية . ويليه في ذلك لواء نابلس وجنين ثم طولكرم ورام الله وبيت لحم واخيرا لواء غور الاردن .

( ب ) ان الاختلافات الواضحة في عدد سكان الالوية عما كان عليه هذا التوزيع في عام ١٩٦١ يرجع الى احداث تغيير في حدود الالوية وخاصة في الشمال حيث تم اقتطاع مساحات واسعة من لواء نابلس وضمها الى لواء طولكرم وغور الاردن وفق ما يتضح من الخارطة المرفقة .

( ج ) ان تطور عدد سكان كل لواء خلال السنوات التي توفرت لدينا بيانات احصائية عنها تشير الى ان هذا التطور لم يكن منتظما ، اذ يلاحظ ان سكان لواء نابلس قد انخفض عددهم بين عام ١٩٨٤ وعام ١٩٨٥ بينما زاد عدد سكان لواء الخليل بحوالي ٣٦ الفا خلال عام واحد ، وهذا ما لا يمكن قبوله بسهولة وخاصة ان متوسط عدد المواليد السنوي المسجل في اللواء يبلغ حوالي ثمانية الاف مولود وعدد الوفيات يبلغ حوالي الف حالة وفاة ، وان صافي الهجرة السنوي سالب دوما ، لذا لا يتوقع خلال عام واحد حدوث هذه الزيادة المفاجئة .

( د ) ان مجموع سكان الضفة الوارد في نهاية الجدول يختلف عن مجموع سكان الضفة الغربية الوارد في الجدول السابق ويرجع ذلك الى ان المصدر الذي اعتمدنا عليه لمعرفة توزيع سكان الضفة



الغربية يختلف عن المصدر الذي حصلنا منه على عدد سكان الضفة الغربية ومصادر زيادة السكان ، وهذه الظاهرة مشاهدة لدى النظر في عدد سكان الضفة الغربية في اعداد مختلفة من النشرة الاحصائية السنوية ايضا .

لقد كان اعتمادنا في دراسة تطور ونمو سكان الضفة الغربية خلال فترة الاحتلال تستند الى الاحصاءات المتوفرة في النشرات الاحصائية الصادرة عن سلطات الاحتلال وقد لمسنا مدى التفاوت في تقديرات عدد السكان من مصدر لآخر ، وصعوبة تفسير الزيادة السكانية في لواء الخليل ونقص عدد سكان لواء نابلس والعديد من اللواتي الاخرى ، الامر الذي يدفعنا للقول بكل تأكيد : بأن هذه التقديرات مغلوطة ولا يعول عليها كثيرا وأن اتجاه الخطأ فيها هو نحو تقليل عدد السكان .

ولمعالجة هذا الجانب فقد وجد مركز ابحاث رابطة الجامعيين أن الضرورة تستدعي اجراء تعداد سكاني لمحافظة الخليل وقد تم تنفيذ هذا التعداد في قرى ومخيمات وريف المحافظة في نهاية عام ١٩٨٥ ، وبذل في سبيل انجازه قصارى الجهود للوصول الى درجة دقة عالية . وتم مراجعة نتائج التعداد وتدقيق البيانات اكثر من مرة واخذت عينة من كل قرية للتأكد من دقة البيانات كما تم زيارة كل قرية من قبل مراقبين ميدانيين للتأكد من شمول التعداد ووصول العدادين الى كافة مساكن القرى والخرى التي تتبع كل قرية ، وتم تفريغ البيانات اوليا لاكتشاف مدى اتساقها ودقتها ، ومقارنة نتائج التعداد مع مصادر اخرى من البيانات مثل مقارنة عدد طلبة المدارس الابتدائية في التعداد مع عددهم في سجلات التربية وكان التطابق تاما في معظم القرى والبعض الآخر كانت الاختلافات لا تتجاوز ١ - ٣% من مجموع طلبة المدارس الابتدائية .

ويمكن القول بحق ان التعداد قد وفر بيانات احصائية شاملة يمكن من خلالها التعرف على الخصائص والتوزيعات السكانية وخصائص المساكن في كل قرية ، وسيتم اصدار نتائج التعداد في كتيبات خاصة

يعنى كل كتيب بقرية من قرى المحافظة .

وقد اتضح من التعداد ان عدد سكان قرى محافظة الخليل يبلغ ١٤٨ الف نسمة في نهاية عام ١٩٨٥ ، فاذا اضفنا الى هذا العدد تقدير عدد سكان مدينة الخليل البالغ حوالي ٧٠ الفا ، فهذا يعني ان عدد سكان المحافظة بلغ في نهاية عام ١٩٨٥ حوالي ٢١٨ الف نسمة اي ان المصادر الاحصائية للسلطات الاسرائيلية تورد تقديرات اقل من الحقيقة للسكان في الضفة الغربية ، وهذه النتيجة اثبتت من خلال مقارنة نتائج تعداد رابطة الجامعيين للقرى في محافظة الخليل مع تقديرات السلطات حيث يبلغ الفرق حوالي ٢٣ الف نسمة وهذا العدد يمثل ١٢.٥% من عدد السكان المقدر من قبل السلطات .

ويبين الجدول التالي توزيع سكان قرى محافظة الخليل حسب عدد

السكان ومنه يتضح ما يلي :

١. يوجد في لواء الخليل ١٨ قرية رئيسية ، ويتبع هذه القرى ٧٥ قرية ، كما يوجد في اللواء ايضا مخيمان للاجئين الفلسطينيين ، ومكانان لتجمع البدو .
٢. ان اكبر قرى اللواء هي قرية دورا حيث بلغ عدد سكان هذه القرية والخرى التي تتبعها حوالي ٢٧١٠٠ نسمة اي ما يعادل ١٨.٣% من مجموع سكان القرى ، يليها في ذلك قرية يطا حيث بلغ عدد سكانها ٢٢٢٠٠ نسمة اي ما يعادل ١٤.٩% من مجموع سكان القرى ، اما في المرتبة الثالثة فتأتي قرية الظاهرية حيث بلغ عدد سكانها ١٢١٠٠ نسمة اي ما يعادل ٨.٢% من مجموع سكان القرى في اللواء .
٣. ان باقى القرى يقل عدد سكانها عن عشرة الاف نسمة ، ويبلغ عدد القرى التي يتراوح عدد سكانها بين ٥ - ١٠ الاف نسمة ، ثمانى قرى ، بينما يبلغ عدد القرى التي يقل عدد سكانها عن خمسة الاف نسمة ، سبع قرى .
٤. ان مخيمي اللاجئين الفلسطينيين الموجودين في اللواء هما :

عدد سكان قرى لواء الخليل في تعداد مركز ابحاث رابطة الجامعيين  
نهاية عام ١٩٨٥ (٦)

الرقم	اسم القرية	عدد السكان	نسب مئوية
١	دورا وبناتها	٢٧١٠٠	١٨٣
٢	يطا	٢٢٢٠٠	١٤٩
٣	الظاهرية	١٢١٠٠	٨٢
٤	سعير	٩٨٠٠	٦٧
٥	لححول	٩٥٠٠	٦٤
٦	السموع	٨٤٠٠	٥٧
٧	اننا	٧٧٠٠	٥٢
٨	بني نعيم	٦٧٠٠	٤٥
٩	بيت امر	٦١٠٠	٤١
١٠	صوري	٦٠٠٠	٤٠
١١	ترقوميا	٥١٠٠	٣٤
١٢	بيت اول	٣٧٠٠	٢٥
١٣	الشيخوخ	٣٦٠٠	٢٤
١٤	تفوح	٣٥٠٠	٢٤
١٥	خاراس	٢٦٠٠	١٨
١٦	بيت كاحل	٢٠٠٠	١٣
١٧	نوبا	١٧٠٠	١١
١٨	الريحية	١٤٠٠	٩
١٩	مخيم العروب	٣٦٠٠	٢٤
٢٠	مخيم الفوار	٢٨٠٠	١٩
٢١	بدو الرماضين	١٥٠٠	١٠
٢٢	بدو يطا وبني نعيم	١٤٠٠	٩
	المجموع الكلي	١٤٨٥٠٠	١٠٠

ملاحظة : قربت الارقام لأقرب مئة لأنها أخذت من التفريخ اليدوي الاولي ، وسيتم اصدار الارقام الفعلية بشكل نهائي اعتمادا على تفريخ الحاسب الالكتروني .

مخيم العروب ويبلغ عدد سكانه ٣٦٠٠ نسمة ، ومخيم الفوار الذي يبلغ عدد سكانه ٢٨٠٠ نسمة ، وعليه فان مجموع سكان هذين المخيمين يبلغ ٦٤٠٠ نسمة .  
٥٠ ان البدو الرحل الذين يقطنون الخيام يتواجدون بصفة رئيسية في مسافر بني نعيم ويطا ، ويبلغ عدد هؤلاء ٢٩٠٠ نسمة .

- Israel, Defence forces: Censas of population 1967, (1)  
West Bank of Jordan, Gaza Strip and North Sina,  
Golan Hights, Central Bureau of statistics,  
Jerusalem, 1968, Vol. 1 P.X.
- Israel, Israel Defence Forces, Census of population,  
1967, Jerusalem, 1968, Vol,1,P. IX.
- Israel, census of population 1967, West Bank, (2)  
Opcit. PP. Lo-62.
- Israel, Central Bureau of statistics: (3)  
Judaea, Samaria and Gaza Area Statistics  
Vol. XVI, 1968, No. 1, P. 71, Table A/1
- (4) حسبت المعدلات من قبل الباحث باستخدام البيانات الواردة  
في الجدول السابق وتقدير عدد سكان الضفة في منتسف السنوات.
- Israel, Military Headquarters, Judea and Samaria (5)  
Statistical Report Health services,  
Judea and Samaria, 1972, 1977,1977,1979,  
1984, 1985,

## خاتمة وتوصيات

## خاتمة

أوضحت الفصول السابقة الخصائص الديموغرافية لسكان لواء الخليل خلال حقبة زمنية طويلة نسبيا ( ١٩٢٢ - ١٩٨٥ ) وخلال هذه الحقبة الزمنية عاصر اللواء مراحل تاريخية ثلاث ، فقد كان اللواء تحت الانتداب البريطاني حتى عام ١٩٤٨ ، ثم أصبح منطقة إدارية في المملكة الأردنية الهاشمية بعد أن اقتطع ومنه نصف مساحته ، وغدا بعد عام ١٩٦٧ محتلا من قبل السلطات الإسرائيلية ولا زال كذلك .

ان تغير وضع السلطة الحاكمة للواء واقتطاع نصف مساحته ، واستقباله للمهاجرين الفلسطينيين عام ١٩٤٨ ، وتعرض سكانه لهجرة قسرية عام ١٩٦٧ ، ساهم ذلك في احداث تغييرات ديموغرافية كبيرة أوضحتها فصول البحث بشكل مفصل ، ويمكننا ايجاز هذه التغييرات بالنقاط التالية : -

- ٠١ لقد كان عدد سكان قضاء الخليل في تعداد عام ١٩٢٢ يبلغ ٥٣٥٧١ نسمة ، ولو فرضنا ان قضاء الخليل لم يهاجر منه أحد ، كما لم يهاجر اليه أحد خلال الفترة الممتدة من عام ١٩٢٢ وحتى عام ١٩٨٧ ، وفرضنا ايضا ان متوسط الزيادة الطبيعية خلال هذه الفترة كلها يبلغ ٣٠ بألاف ، فان عدد سكان الخليل النظرى في عام ١٩٨٧ يقدر بحوالي ٣٦٥٩٠٠ نسمة ، اما عدد سكان لواء الخليل الفعلي اى المقيمين فيه فعلا عام ١٩٨٧ فيقدر بحوالي ٢٢٥ الف نسمة ، وهذا يعني انه في الحد الأدنى يوجد ما يقارب ١٤١٠٠٠ خليلي يقيمون في خارج اللواء .
- ٠٢ لقد كان عدد سكان مدينة الخليل في تعداد عام ١٩٢٢ يبلغ ١٦٥٧٧ نسمة ، ولو فرضنا ان مدينة الخليل لم يهاجر منها أحد ، كما لم يهاجر اليها أحد خلال الفترة الفاصلة ما بين عام

١٩٢٢ و عام ١٩٨٧ ، وفرضنا ان متوسط الزيادة الطبيعية خلال هذه الفترة كلها يبلغ ٣٠ بالالف أيضا ، فان عدد سكان المدينة النظرى يقدر بحوالي ١١٣٠٠٠٠ نسمة ، ولكن عدد سكان المدينة الفعلي في عام ١٩٨٧ يقدر بحوالي ٧٠ الف نسمة ، اي ان ما يقارب من ٤٣ الف نسمة هاجروا من المدينة خلال هذه الفترة .

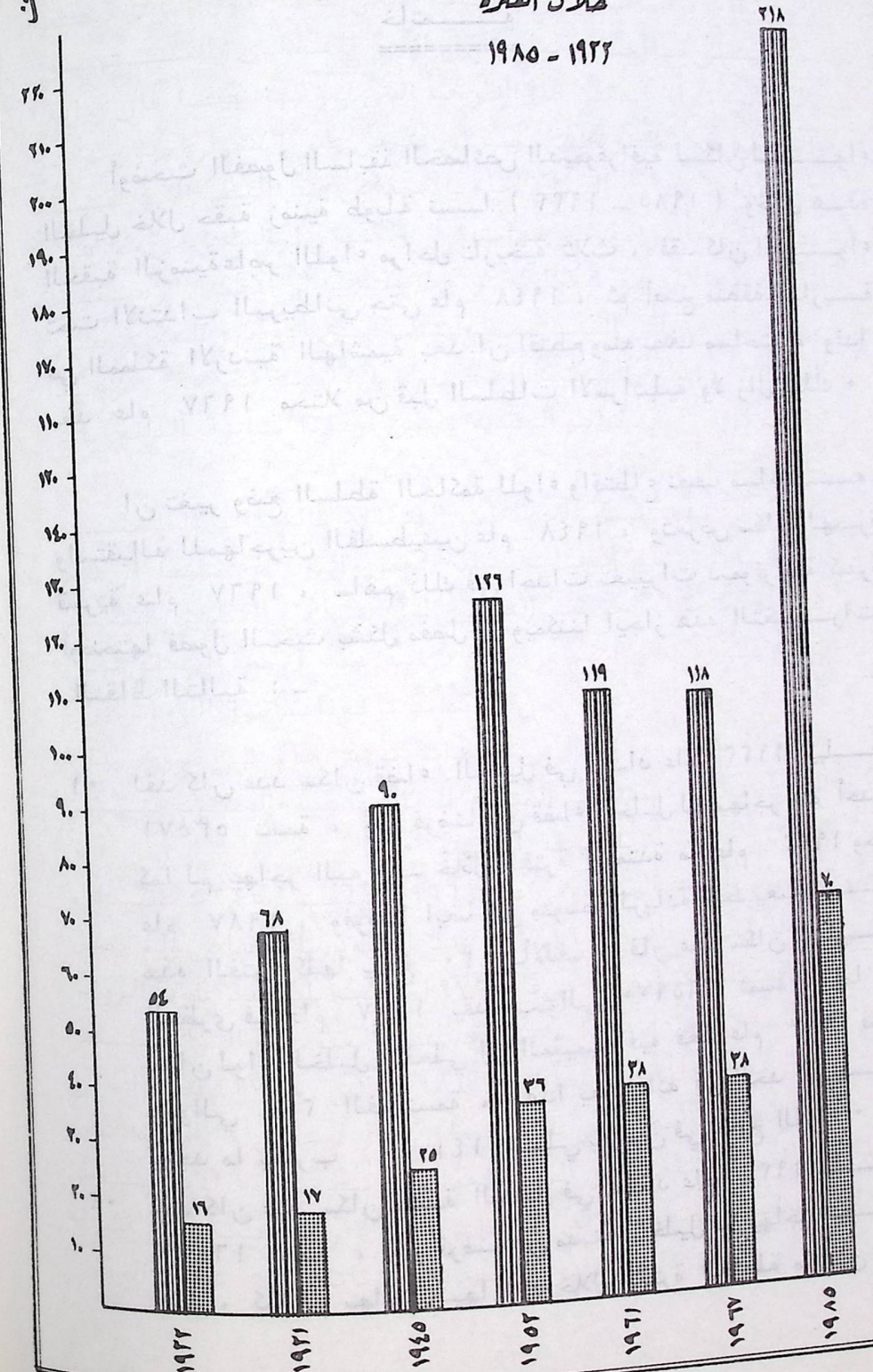
٠٣ ان الهجرة الكثيفة من اللواء قد تركت اثارا عديدة على خصائص سكان اللواء ، فهي من ناحية احدثت خلا في التركيب العمري والنوعي ، فجعلت نسب الاناث في سن الشباب اكبر مما هي لدى الذكور ، واختلفت بالتالي نسبة الجنس فأضحى عدد الذكور أقل من عدد الاناث بكثير في العديد من الفئات العمرية ، أضف الى ذلك أن الهجرة قد اشرت سلبيا على تطور اللواء وتقدمه ، اذ أن المهاجرين هم عادة يكونون من النخبة المتعلمية والمثقفة ، او العمال المهرة نوى الخبرة والقدرة على الانتاج والابداع ، فضلا عن ان بعضا من المهاجرين هم من نوى روعوس الاموال الذين آثروا استثمار أموالهم في مناطق خارج اللواء لتأمين عائد أفضل وهذه الانواع الثلاثة من المهاجرين عندما يتركون الارض التي ولدوا فيها والتي درجوا على تراها ، فانهم بلا شك يتركون فراغا هائلا من شأنه أن يوءخر من تقدم بلدهم وتطوره سواء في ذلك على النطاق الاقتصادي او الاجتماعي ، ورغم ان بعض المهاجرين يتدعون بالاوزاع الاجتماعية والعادات السائدة في اللواء كمبرر لهجرتهم ، الا ان هذه الاوزاع والعادات لا يسهل تغييرها ما داموا هم خارج اللواء فالتغيير الاجتماعي يحدث عندما يحدث تغيير ثقافي وعلمي ، وما دام المثقفون والمتعلمون يفرون من مواجهة ذلك ، فان عملية التغيير ستظل تسير ببطء ولن يحدث تسريع لها في ضوء ذلك .

٠٤ ان خصوبة السكان في اللواء كانت عالية جدا في عهد الانتداب البريطاني وظلت كذلك في العهد الاردني ، الا ان انخفاض ملحوظا قد طرأ على خصوبة السكان في ظل الاحتلال ، ورغم أن

شكل رقم ( ١٥ )  
تطور عدد سكان محافظة الخليل ومدنيتها

خلال الفترة

١٩٨٥ - ١٩٢٢



انخفاض الخصوبة هو اتجاه تسير فيه كافة الدول والمناطق المتخلفة و النامية ، وهو مطلب تسعى هذه الدول الى تحقيقه حتى يتسنى لها احداث توازن بين النمو الاقتصادي والنمو السكاني ، الا انه في ظل الظروف التي يمر بها شعبنا فان زيادة الخصوبة هو مطلب وطني يجب ان نحرض على استمراره ودون تردد . ان معدلات وفيات السكان اخذت بالانخفاض عند النظر اليها منذ بداية فترة الدراسة حتى نهايتها ، ولكنها لا زالت اعلى مما هي في الدول والمناطق المجاورة ، وخاصة وفيات الاطفال الرضع وهذا يستدعي بذل المزيد من الجهد لتحسين الاوضاع الصحية في اللواء ، واعطاء التثقيف الصحي اولوية واهمية مضاعفة ، وهذا واجب كافة المؤسسات الوطنية وليس مرهونا بدائرة الصحة او سلطات الاحتلال .

كما ان دراسة وتحليل الاحصاءات المتعلقة بالوفيات المسجلة واسبابها ، وتوزيع الوفيات حسب العمر والنوع من شأنها ان تسهم كثيرا في تحديد الجوانب الصحية التي تستدعي التطوير والتحسين فعلى سبيل المثال اتضح من خلال دراسة هذه الاحصاءات في لواء الخليل ان حوالي ٣٠% من الوفيات ترجع اسبابها الى امراض القلب المتعددة ، وهذا في حد ذاته موعر هام على ضرورة بذل الجهد لتطوير الامكانيات المتاحة لمعالجة هذه الحالات في الوقت المناسب وبالطريقة السليمة .

٥٦ ان عقود الزواج المبرمة في عام ١٩٦٦ بلغت ١٢٤٥ عقدا ، ونتيجة لحرب عام ١٩٦٧ اخذ عدد العقود بالانخفاض ولم يصل الى مستواه السابق الا في عام ١٩٧٣ حيث بلغ عدد عقود الزواج المسلحة ١٢٥٨ عقدا ، ثم اخذ عدد العقود في التزايد البطيء بعد ذلك حتى وصل عام ١٩٨٤ الى ١٧٧٨ عقدا ، ان هذا التزايد البطيء في عقود الزواج يعزى لسببين : اولهما توجه الشباب نحو تأخير سن الزواج لعوامل ترتبط بزيادة الاهتمام بالتعليم ، وتطور الوعي الاجتماعي لدى الافراد بحيث غدت فكرة الزواج المبكر ظاهرة نادرة الحدوث ، وثانيهما : تكلفة الزواج

الباهظة بحيث لم يعد من اليسير على الشباب ان يتزوج قبل توفير احتياجات الزواج ومستلزماته وهي في الغالب تثقل كاهل الشاب وترهقه اقتصاديا ، ومع ان قيمة المهر الذي يدفعه الشاب اصبح قليلا ، ومعظم عقود الزواج الحالية تنص على ان قيمة المهر المعجل يبلغ دينارا اردنيا واحدا ، الا ان هذا التحديد هو نظري بحت ، بل هو مظهر بلا جوهر ، اذ ان الشروط التي تفرض على الشاب شفاهية او تلك المراسم التي تفرضها العادات الاجتماعية السائدة تثقل كاهل الشاب وتجبره على تكبد نفقات مالية كبيرة يمكن الاستغناء عنها اذا ما بذلت جهود واعية لتغيير انماط العادات ومراسم الزواج المتبعة .

٥٧

ان الاهتمام بالتعليم اصبح هو الشائع لدى السكان وان الاهتمام بتعليم الاناث يوازي الاهتمام بتعليم الذكور وخاصة في المراحل الدراسية الثلاث ، لذا فان نسبة الامية اخذت بالانخفاض بشكل ملحوظ ، وما يؤكد ذلك ان النتائج الاولى لتعداد القرى في لواء الخليل الذي اجراه مركز ابحاث رابطة الجامعيين تشير الى ان نسبة الامية في القرى تتراوح بين ١٥ - ١٨% من مجموع سكان كل قرية ، كما ازدادت نسبة الاشخاص الذين يواصلون تعليمهم حتى المرحلة الجامعية وخاصة بين الاناث ، وقد اسهم وجود الجامعات في الضفة الغربية في توفير مقاعد للدراسة دون تحمل أولياء الامور مشاق كبيرة .

٥٨

ان الخصائص الاقتصادية للسكان تستدعي ان نقف امامها مطولا ، ذلك ان الزراعة كانت ولا زالت هي المصدر الاساسي للدخل في اللواء ، وان معظم الصناعات لا زالت في اطار الحرف والمهن اليدوية ، اما قطاع الخدمات فلم يتطور بما فيه الكفاية ، كما ان التجارة في معظمها هي عبارة عن تجارة مفرق ، يضاف لذلك ان نسبة اصحاب العمل او الذين يعملون لحسابهم ضئيلة ، وهذا يعني ان وجود المستثمرين وذوي رؤوس الاموال محدود للغاية وان القطاع الكبير من اليد العاملة يعملون بأجر ، اما موظفين في الدوائر الحكومية وما يشبهها او عمالا مهرة في الصناعة وغيرها

أو عمالا غير مهرة يعملون في اسواق العمل المحلية والاسرائيلية .  
ومن ثم فان التركيب الاقتصادي للسكان يستدعي ان يعاد النظر  
فيه بجدية وذلك بهدف تطويره وتنميته بخاصة في ظل الظروف  
التي تتطلب الصمود والبقاء على الارض لمواجهة التحديات  
المصرية المستقبلية . وهذا لا يتم الا من خلال اجراء دراسات  
مستفيضة عن الوضع الاقتصادي في اللواء وتحديد احتياجات  
تطويره وتنميته وألويات ذلك في ظل أهداف تحدد مسبقا، تخدم  
سكان اللواء في الحاضر والمستقبل .

٠٩ ان الظروف السكنية التي أشار اليها البحث من خلال بيانات  
تعداد عام ١٩٥٢ وعام ١٩٦١ كانت سيئة للغاية . ومع ان  
تحولات كبيرة قد حدثت بعد ذلك ودلت عليها النتائج الاولى  
لتعداد القرى الذي أجري في نهاية عام ١٩٨٥ . الا ان هذه  
التحولات لا زالت دون المستوى المفروض ان تكون عليه ، مما  
يستدعي بحث السبل الكفيلة لتحسين الاوضاع السكنية في اللواء  
وتوفير ما يلزم لذلك من احتياجات .  
وجدير بالذكر ان مركز أبحاث الرابطة قد أجرى دراسة مبدئية  
للبلدة القديمة في الخليل ، وأوضح البحث ما تحتاجه المساكن  
المأهولة من أعمال ترميم وصيانة حتى تغدو البلدة القديمة  
صالحة للسكن وتجذب السكان اليها، وباستطاعة المهتمين بالأمر  
الاطلاع على هذا البحث والتخطيط من اجل تنفيذ ما ورد فيه  
من توصيات .

توصيات :

=====

١) في ضوء ما تقدم وحتى نتمكن من احداث وضع ديموغرافي قادر  
على الصمود فان الباحث يوصي بما يلي :

حث السكان على الإقامة في اللواء والصمود في هذه الارض  
وتخفيف حدة الهجرة من اللواء . ودعوة المهاجرين وخاصة  
اولئك الذين زالوا يحملون هوية الضفة الغربية بالعودة الى

أرض الوطن لاعمار هذه الارض والمساهمة في تطويرها اجتماعيا  
واقصاديا .

٢) دعوة ذوي روعوس الأموال الذين يستثمرون أموالهم في الخارج  
للعودة الى أرض الوطن ، واستثمار أموالهم في البلاد مهما  
كان العائد ضئيلا ، ففي ذلك تطوير للبلد وتشغيل لليد العاملة

ومعالجة للبطالة وخاصة بين الخريجين الجامعيين .  
٣) حث السكان على مزيد من الانجاب لتعويض النقص المستمر في  
سكان اللواء والناجم عن الوفاة والهجرة .

٤) حث الشباب على الزواج وتشجيعهم على ذلك ، وتخفيف الاعباء  
الاقتصادية المترتبة عليه عن طريق تغيير أنماط العادات  
الاجتماعية السائدة عن الزواج .

٥) بذل الجهود لتنمية الوعي الصحي لدى المواطنين ، وتحسين  
الأوضاع الصحية في اللواء وذلك بهدف خفض معدلات الوفاة  
وخاصة لدى الاطفال الرضع .

٦) تطوير القطاعات الاقتصادية وتنميتها وفتح المجال امام تسويق  
الانتاج الزراعي والصناعي مما يسهم في زيادة الانتاج وزيادة  
الدخل الفردي كما يوعدى الى تشغيل اليد العاملة ومعالجة  
البطالة .

٧) بذل مزيد من الجهد لتحسين الأوضاع التعليمية والعمل على  
افتتاح مدارس صناعية مهنية ، وقيام المؤسسات الوطنية  
بتكثيف جهودها لمحو الأمية في القرى والمخيمات والمدينة  
وخاصة لدى صغار السن .

٨) العمل على تحسين الأوضاع السكنية وتشبيد المساكن لذوي  
الدخل المحدود بشكل يضمن توفير المأوى المناسب للمواطنين  
مما يعزز صمودهم وبقائهم على هذه الأرض .

\*\*\*\*\*  
\*\*\*\*\*  
\*\*\*\*\*



فهرس الجبل اوله ولا كرم البهانية ولا النط

فهرس الجبل اوله

فهرس الجداول

الصفحة	الجدول	رقم الجدول
٣٦	توزيع سكان فلسطين حسب الاقضية والديانة في تعداد عام ١٩٢٢	١/١
٣٧	توزيع سكان مدن فلسطين حسب الديانة في تعداد عام ١٩٢٢	٢/١
٣٨	توزيع سكان مدينة الخليل حسب الديانة في تعداد عام ١٩٢٢	٣/١
٣٨	توزيع سكان مدينة الخليل حسب العمر والنوع في تعداد عام ١٩٢٢	٤/١
٣٩	توزيع سكان قضاء الخليل حسب الحالة الزوجية في تعداد عام ١٩٢٢	٥/١
٣٩	توزيع سكان مدينة الخليل حسب الحالة الزوجية في تعداد عام ١٩٢٢	٦/١
٧٧	توزيع سكان فلسطين حسب الديانة والمناطق الادارية في تعداد عام ١٩٣١	١/٢
٧٨	توزيع المساحة والسكان والمسكن في فلسطين حسب الالوية والاقضية في تعداد عام ١٩٣١	٢/٢
٧٩	مدينة الخليل وقرى القضاء حسب عدد السكان في تعداد عام ١٩٣١	٣/٢
٨٠	توزيع سكان مدن فلسطين حسب الديانة والمناطق الادارية في تعداد عام ١٩٣١	٤/٢
٨١	توزيع سكان قضاء الخليل حسب العمر والجنس في تعداد عام ١٩٣١	٥/٢

الصفحة	الجدول	رقم الجدول
٩٥	العاهات الجسدية في قضاء الخليل حسب تعداد عام ١٩٣١	١٩/٢
٩٦	توزيع سكان لواء الخليل حسب المهنة تعداد عام ١٩٣١	٢٠/٢
٩٩	المواليد والوفيات المسجلة والزيادة الطبيعية في قضاء الخليل حسب الريف والمدينة ١٩٢٢ - ١٩٤٥	٢١/٢
١٢١	عدد وحدات السكن والسكان في لواء الخليل مقارنا مع الضفة الغربية والشرقية تعداد آب ١٩٥٢	١/٣
١٢١	عدد وحدات السكن الثابتة وغير الثابتة وعدد الاسر في لواء الخليل مقارنا مع الضفة الغربية والشرقية تعداد آب ١٩٥٢	٢/٣
١٢٢	نوع بناء وحدات السكن في لواء الخليل مقارنا بالوية الضفة الغربية والشرقية تعداد آب ١٩٥٢	٣/٣
١٢٣	عدد الاسر والشخاص حسب الجنس في وحدات السكن غير الثابتة في مدينة الخليل مقارنا بمدن الضفة الغربية والشرقية تعداد آب ١٩٥٢	٤/٣
١٢٤	عدد الاسر والاشخاص حسب الجنس في وحدات السكن غير الثابتة في لواء الخليل مقارنا مع الضفة الغربية والشرقية تعداد آب ١٩٥٢	٥/٣
١٢٥	عدد طوابق الابنية الثابتة وكيفية استعمالها في لواء الخليل مقارنا مع الضفة الغربية والشرقية تعداد آب سنة ١٩٥٢	٦/٣

الصفحة	الجدول	رقم الجدول
٨٢	توزيع سكان مدينة الخليل حسب العمر والجنس في تعداد عام ١٩٣١	٦/٢
٨٣	توزيع سكان قضاء الخليل حسب الحالة الزوجية في تعداد سنة ١٩٣١	٧/٢
٨٤	توزيع سكان قضاء الخليل حسب العمر والنوع والحالة الزوجية في تعداد عام ١٩٣١	٨/٢
٨٥	توزيع سكان مدينة الخليل حسب الحالة الزوجية في تعداد عام ١٩٣١	٩/٢
٨٦	توزيع سكان مدينة الخليل حسب العمر والنوع والحالة الزوجية في تعداد عام ١٩٣١	١٠/٢
٨٧	توزيع سكان مدينة الخليل حسب الحالة التعليمية والعمر في تعداد عام ١٩٣١	١١/٢
٨٨	اللغات التي يتقنها سكان قضاء الخليل حسب تعداد عام ١٩٣١	١٢/٢
٨٩	مكان الاقامة الدائمة لسكان قضاء الخليل في تعداد عام ١٩٣١	١٣/٢
٩٠	مكان الاقامة الدائمة لسكان مدينة الخليل في تعداد عام ١٩٣١	١٤/٢
٩١	سكان قضاء الخليل المقيمون في ألبوية وأقضية فلسطين في تعداد عام ١٩٣١	١٥/٢
٩٢	سكان مدينة الخليل المقيمون في ألبوية ومدن فلسطين في تعداد عام ١٩٣١	١٦/٢
٩٣	مكان ميلاد سكان مدينة الخليل في تعداد عام ١٩٣١	١٧/٢
٩٤	توزيع الجنسيات التي يحملها سكان مدينة الخليل حسب الديانة في تعداد عام ١٩٣١	١٨/٢

الصفحة	الجدول	رقم الجدول
١٣٥	عدد وحدات السكن الثابتة حسب مصادر المياه في لواء الخليل مقارنة الضفة الغربية والشرقية تعداد آب ١٩٥٢	١٦/٣
١٣٥	عدد وحدات السكن الثابتة حسب مصدر المياه في مدينة الخليل مقارنة بمدن الضفة الغربية والشرقية تعداد آب ١٩٥٢	١٧/٣
١٣٦	عدد وحدات السكن الثابتة حسب نوع المراحيض ونوع الانارة في لواء الخليل مقارنة بالضفة الغربية والشرقية تعداد آب ١٩٥٢	١٨/٣
١٣٦	عدد وحدات السكن الثابتة حسب نوع المراحيض ونوع الانارة في مدينة الخليل مقارنة بمدن الضفة الغربية والشرقية تعداد آب ١٩٥٢	١٩/٣
١٣٦	توزيع السكان حسب العمر والجنس في لواء الخليل بالاعداد والنسب المئوية ونسبة الجنس تعداد عام ١٩٦١	١/٤
١٨٥	توزيع السكان حسب العمر والجنس في مدينة الخليل بالاعداد والنسب المئوية ونسبة الجنس تعداد عام ١٩٦١	٢/٤
١٨٦	توزيع السكان حسب العمر والجنس في ريف الخليل بالاعداد والنسب المئوية ونسبة الجنس تعداد عام ١٩٦١	٣/٤
١٨٧	الحالة الزوجية لسكان لواء الخليل حسب الجنس في الريف والمدينة للسكان فوق ١٢ سنة تعداد عام ١٩٦١	٤/٤
١٨٨		

الصفحة	الجدول	رقم الجدول
١٢٦	عدد طوابق الابنية الثابتة كيفية استعمالها في مدينة الخليل مقارنة بمدن الضفة الغربية والضفة الشرقية تعداد آب ١٩٥٢	٧/٣
١٢٧	صفة شاغلي وحدات السكن الثابتة وغير الثابتة في لواء الخليل مقارنة بالضفة الغربية والشرقية تعداد آب ١٩٥٢	٨/٣
١٢٨	صفة شاغلي وحدات السكن الثابتة وغير الثابتة في مدينة الخليل مقارنة بالضفة الغربية والشرقية تعداد آب ١٩٥٢	٩/٣
١٢٩	توزيع وحدات السكن الثابتة حسب عدد غرفها في لواء الخليل مقارنة بالضفة الغربية والشرقية تعداد آب ١٩٥٢	١٠/٣
١٣٠	توزيع وحدات السكن الثابتة حسب عدد غرفها في مدينة الخليل مقارنة بمدن الضفة الغربية والشرقية تعداد آب سنة ١٩٥٢	١١/٣
١٣١	توزيع الاسر حسب وحدات السكن في لواء الخليل مقارنة بالضفة الغربية والشرقية تعداد آب ١٩٥٢	١٢/٣
١٣٢	توزيع الاسر حسب وحدات السكن في مدينة الخليل مقارنة بمدن الضفة الغربية والشرقية تعداد آب ١٩٥٢	١٣/٣
١٣٣	توزيع الاسر حسب وحدات السكن الثابتة في لواء الخليل مقارنة بالضفة الغربية والشرقية تعداد آب ١٩٥٢	١٤/٣
١٣٤	توزيع الاسر حسب وحدات السكن الثابتة في مدينة الخليل مقارنة بمدن الضفة الغربية والشرقية تعداد آب ١٩٥٢	١٥/٣

الصفحة	الجدول	رقم الجدول
١٩٩	توزيع السكان العاملين اقتصاديا حسب الحالة العملية والجنس والعمر في لواء الخليل تعداد عام ١٩٦١	١٥/٤
٢٠٠	توزيع السكان من سن الخامسة فما فوق حسب نوع النشاط الاقتصادي والجنس والعمر في لواء الخليل تعداد عام ١٩٦١	١٦/٤
٢٠١	توزيع السكان العاملين حسب الحالة العملية والعمر والجنس في لواء الخليل تعداد عام ١٩٦١	١٧/٤
٢٠٢	توزيع السكان العاملين اقتصاديا حسب المهنة والجنس في لواء الخليل تعداد عام ١٩٦١	١٨/٤
٢٠٣	توزيع سكان لواء الخليل الموجودين في الخارج حسب الجنس والعمر تعداد ١٩٦١	١٩/٤
٢٠٤	توزيع الاسر حسب حجمها في لواء الخليل تعداد عام ١٩٦١	٢٠/٤
٢٠٥	توزيع الاسر حسب حجمها في مدينة الخليل تعداد عام ١٩٦١	٢١/٤
٢٠٦	توزيع الاسر حسب نوعها وحجمها في لواء الخليل تعداد عام ١٩٦١	٢٢/٤
٢٠٧	توزيع الاسر حسب نوعها وحجمها في مدينة الخليل تعداد عام ١٩٦١	٢٣/٤
٢٠٨	توزيع المساكن حسب نوعها في الريف والحضر بلواء الخليل تعداد عام ١٩٦١	٢٤/٤
٢٠٩	توزيع المساكن حسب صفة شاغليها في الريف والحضر بلواء الخليل تعداد عام ١٩٦١	٢٥/٤
٢١٠	توزيع الاسر حسب مصادر المياه في الريف والحضر بلواء الخليل تعداد عام ١٩٦١	٢٦/٤

الصفحة	الجدول	رقم الجدول
١٨٩	الحالة الزوجية لسكان لواء الخليل حسب الجنس والعمر بالاعداد تعداد عام ١٩٦١	٥/٤
١٩٠	الحالة الزوجية لسكان لواء الخليل حسب الجنس والعمر بالنسب المئوية تعداد ١٩٦١	٦/٤
١٩١	الحالة الزوجية لسكان مدينة الخليل حسب الجنس والعمر بالاعداد تعداد ١٩٦١	٧/٤
١٩٢	الحالة الزوجية لسكان ريف الخليل حسب الجنس والعمر بالاعداد تعداد عام ١٩٦١	٨/٤
١٩٣	الحالة الزوجية لسكان ريف الخليل حسب الجنس والعمر بالنسب المئوية تعداد عام ١٩٦١	٩/٤
١٩٤	توزيع السكان في لواء الخليل من سن ١٥ سنة فأكثر حسب معرفتهم للقراءة والكتابة والعمر والجنس في المدينة والريف بالاعداد والنسب المئوية تعداد عام ١٩٦١	١٠/٤
١٩٥	مجموع السكان من سن السادسة فما فوق حسب العمر ومستوى التعليم والجنس في مدينة الخليل تعداد عام ١٩٦١	١١/٤
١٩٦	مجموع السكان من سن السادسة فما فوق حسب العمر ومستوى التعليم والجنس في لواء الخليل تعداد عام ١٩٦١	١٢/٤
١٩٧	مجموع السكان من سن السادسة فما فوق حسب العمر ومستوى التعليم والجنس في ريف الخليل تعداد عام ١٩٦١	١٣/٤
١٩٨	مجموع السكان من سن السادسة فما فوق حسب العمر ومستوى التعليم والجنس في ريف الخليل تعداد عام ١٩٦١	١٤/٤

الصفحة	الجدول
٢١٨	تطور عدد سكان الضفة الغربية واعداد المواليد والوفيات والزيادة الطبيعية المسجلة وصافي حركة السكان خلال الفترة من ١٩٦٧ - ١٩٨٤ •
٢٢٢	معدلات المواليد والوفيات والزيارة الطبيعية وصافي الهجرة في الضفة الغربية خلال الفترة من ١٩٦٩ - ١٩٨٤ •
٢٢٥	توزيع سكان الضفة الغربية حسب الالوية في سنوات من ١٩٧٦ - ١٩٨٥ •
٢٣٠	عدد سكان قرى لواء الخليل في تعداد مركز ابحات رابطة الجامعيين في نهاية عام ١٩٨٥ •

=====

=====

=====

=====

=====

=====

=====

الصفحة	الجدول	رقم الجدول
٢١١	المساكن الخاصة حسب عدد الاسر والافراد ونوع الانارة في الريف والحضر بلواء الخليل - تعداد عام ١٩٦١	٢٧/٤
٢١٢	توزيع الاسر حسب استعمال المنافع المنزلية في الريف والحضر بلواء الخليل تعداد عام ١٩٦١	٢٨/٤
٢١٣	توزيع الاسر حسب حيازة الاجهزة المنزلية في الريف والحضر بلواء الخليل تعداد عام ١٩٦١	٢٩/٤

(ب) جداول وردت في متن البحث :-

٤٧	عدد سكان قضاء الخليل حسب الريف والحضر والجنس ومعدلات نمو السكان خلال الفترة من ١٩٢٢ - ١٩٣١ •
٧٣	نمو سكان نمو الخليل خلال الفترة ١٩٢٢ - ١٩٤٥
١٤٠	سكان الضفتين حسب الالوية بالاعداد والنسب المئوية تعداد عام ١٩٦١
١٤٤	معدلات المواليد الخام ومعدلات الخصوبة الكلية المصححة ونسب الاطفال اقل من خمس سنوات الى النساء في سن الحمل حسب الالوية خلال الفترة من ١٩٥٩ - ١٩٦٣ •
١٤٧	سكان الضفتين حسب الالوية ومعدلات نمو السكان خلال الفترة ١٩٥٢ - ١٩٦١ •
١٥٥	التركيب العمري والنوعي لسكان لواء الخليل في تعداد العام ١٩٣١ وتعداد عام ١٩٦١ بالنسب المئوية •

فهرس الاشكال والرسوم البيانية

الصفحة	الشكل البياني	الرقم
٢٨	توزيع سكان فلسطين الى عرب ويهود وحسب الاقضية عام ١٩٢٢	٠١
٤٢	توزيع سكان فلسطين الى عرب ويهود وحسب الاقضية عام ١٩٣١	٠٢
٥٧	نسبة الجنس في الفئات العمرية لسكان قضاء الخليل عام ١٩٣١	٠٣
٥٩	الهرم السكاني لقضاء الخليل عام ١٩٣١	٠٤
٦٩	أعداد المواليد والوفيات المسجلين في قضاء الخليل خلال الفترة ١٩٢٢ - ١٩٤٥	٠٥
١٠٣	توزيع سكان الاردن في الضفة الغربية والشرقية وحسب اللوية في تعداد عام ١٩٥٢	٠٦
١٤١	توزيع سكان الاردن في الضفة الغربية والشرقية وحسب اللوية عام ١٩٦١	٠٧
١٥٢	نسبة الجنس في الفئات العمرية في تعداد عام ١٩٦١	٠٨
١٥٤	الهرم السكاني للواء الخليل عام ١٩٦١	٠٩
١٦٠	الحالة الزوجية لسكان لواء الخليل عام ١٩٦١	٠١٠
١٧٢	توزيع العاملين في لواء الخليل حسب الحالة العملية عام ١٩٦١	٠١١
٢١٩	تطور عدد سكان الضفة الغربية خلال الفترة من ١٩٦٧ - ١٩٨٤	٠١٢
٢٢٧	معدلات المواليد والوفيات والزيادة الطبيعية في الضفة الغربية خلال الفترة ١٩٦٩ - ١٩٨٤	٠١٣
٢٣٥	توزيع سكان الضفة الغربية حسب اللوية عام ١٩٨٤	٠١٤
	تطور عدد السكان في لواء ومدينة الخليل خلال الفترة من سنة ١٩٢٢ - ١٩٨٥	٠١٥

فهرس الخرائط

الصفحة	الصفحة
٢٤	٠١ قضاء الخليل في عهد الانتداب البريطاني والعهد الاردني
٢٧	٠٢ الكثافة السكانية في أقضية فلسطين عام ١٩٢٢
٤٤	٠٣ الكثافة السكانية في أقضية فلسطين عام ١٩٣١
٦٨	٠٤ الكثافة السكانية في فلسطين عام ١٩٤٥
١٢٨	٠٥ المملكة الاردنية الهاشمية حسب اللوية والاقضية لعام ١٩٦١
٢٢٦	٠٦ الضفة الغربية ألوية وسكانا عام ١٩٨٥



مصادر ومراجع البحث :

أ - مصادر البيانات :

- (1) Palestine: Superintendend of the census; Report and Jeneral Abstract of the census of 1922, Prepared by Barron, J.B., Jerusalem, 1923.
- (2) Palestine: Superintendend of the census; census of Palestine 1931, Prepared by Mills, E., Alexandria, 1933, 3 Vols.
- (3) Palestine: Department of Statistics, vital statistics tables (1922-1945), 1947.
- (4) Palestine: Department of statistics; statistical Abstract of Palestine, 1945. Jerusalem, 1946.
- (5) المملكة الاردنية الهاشمية، احصاءات المساكن لعام ١٩٥٢، عمان، ١٩٥٣، ٣ مجلدات .
- (6) المملكة الاردنية الهاشمية، دائرة الاحصاءات العامة، التعداد العام الاول للسكان والمساكن ١٩٦١، التقرير الاولي الخاص، خصائص السكان في لواء الخليل، عمان، ١٩٦٣ .
- (7) المملكة الاردنية الهاشمية، دائرة الاحصاءات العامة، التعداد العام الاول للسكان والمساكن ١٩٦١، المجلد رقم (٣) الجداول النهائية، خصائص الاسر والمساكن، عمان، ١٩٦٤ .
- (8) المملكة الاردنية الهاشمية، دائرة الاحصاءات العامة، التعداد العام الاول للسكان والمساكن، المجلد رقم (١) الجداول النهائية الخصائص العامة للسكان، عمان ١٩٦٤ .

- (١٨) مصطفى مراد الدباغ : بلادنا فلسطين ، ديار الخليل ، رابطة  
الجامعيين في محافظة الخليل ، مكتبة المحتسب ، عمان، ١٩٧١.
- (١٩) الموسوعة الفلسطينية ، دمشق ، الجزء الثاني، ١٩٨٤.
- (٢٠) غازي فلاح : الاستراتيجية الاسرائيلية لتهويد مدينة الخليل ،  
مجلة المواكب ، العددان ٨،٧ ، تموز - آب ، الناصرة، ١٩٨٤.
- (٢١) ياقوت الحموي : معجم البلدان ، دار احياء التراث العربي ،  
بيروت .
- (٢٢) Hilda Wander: Analysis of the Population statistics  
of Jordan, Department of statistics, Amman,  
1966.

\*\*\*\*\*

\*\*\*\*\*

\*\*\*\*\*

\*\*\*\*\*

\*\*\*\*\*

\*\*\*

\*

- (٩) Israel: Defence Force, Census of Population 1967,  
West Bank of Jordan, Gaza Strip and North Sina,  
Golan Hights, central Bureau of statistics,  
Jerusalem, 1960, Vol 1.
- (١٠) Israel : Defence Force, Census of Population 1967,  
Jerusalem, Jerusalem 1968. Vol. 1.
- (١١) Israel: Central Bureau of Statistics, Statistical  
Abstract of Israel (1968-1983), Jerusalem.
- (١٢) Israel: Central Bureau of Statistics; Judea  
Samaria and Gaza Area Statistics, Vol XVI,  
No. 1, Jerusalem, 1986.
- (١٣) Israel: Military Head Quarters, Judea and Samaria;  
Statistical Report Heath Services, Judea and  
Samaria, 1972-1985,
- (١٤) مركز ابحاث رابطة الجامعيين / الخليل، تعداد مركز ابحاث  
رابطة الجامعيين لقرى المحافظة عام ١٩٨٥ ، جداول غير منشورة .  
ب - مراجع اخرى :
- (١٥) جامعة الدول العربية ، الامانة العامة ، ادارة فلسطين - شعبة  
اللاجئين : اللاجئون الفلسطينيون ، بيانات واحصاء ، القاهرة ،  
د . ت .
- (١٦) صلاح موسى أبو ارميله وآخرون : المسجد الابراهيمي ، ادارة  
الأوقاف والشؤون الاسلامية ، قسم احياء التراث الاسلامي ،  
القدس ، ١٩٨٦ .
- (١٧) مجير الدين الحنبلي : الانس الجليل في تاريخ القدس والخليل ،  
مكتبة المحتسب ، عمان ، ١٩٧١ .